


**Муниципальное казенное общеобразовательное учреждение
«Школа №256 для детей с нарушением зрения»
(МКОУ «Школа №256»)**

Молодежная ул., д. 88, Ижевск, 426075
Тел./факс (3412) 37-13-28 E-mail: sad-256@mail.ru
ОКПО 39387328, ОГРН 1021801585464 ИНН/КПП 1834300412/184001001

Утверждаю
Директор МКОУ «Школа №256»
Ермолаева Г. Н.



**Адаптированная
основная общеобразовательная программа начального общего образования
для слабовидящих обучающихся (вариант 4.2),
реализующая АООП НОО обучающихся с ОВЗ,
срок реализации программы 5 лет**

Принято на заседании
Педагогического совета
Протокол № 1 от «30»08 2016 г.

СОДЕРЖАНИЕ

1. Целевой раздел

- 1.1.** Пояснительная записка
- 1.2.** Планируемые результаты освоения слабовидящими обучающимися адаптированной основной общеобразовательной программы начального общего образования
- 1.3.** Система оценки достижения планируемых результатов освоения слабовидящими обучающимися адаптированной основной общеобразовательной программы начального общего образования

2 Содержательный раздел

- 2.1.** Программа формирования универсальных учебных действий
- 2.2.** Программы отдельных учебных предметов, курсов коррекционно-образовательной области
- 2.3.** Программа духовно-нравственного развития, воспитания
- 2.4.** Программа формирования экологической культуры, здорового и безопасного образа жизни
- 2.5.** Программа коррекционной работы
- 2.6.** Программа внеурочной деятельности

3. Организационный раздел

- 3.1.** Учебный план, календарный график
- 3.2.** Система условий реализации адаптированной основной общеобразовательной программы начального общего образования для слабовидящих обучающихся

**АДАптиРОВАННАЯ ОСНОВНАЯ ОБЩЕОБРАЗОВАТЕЛЬНАЯ ПРОГРАММА
НАЧАЛЬНОГО ОБЩЕГО ОБРАЗОВАНИЯ
СЛАБОВИДЯЩИХ ОБУЧАЮЩИХСЯ (ВАРИАНТ 4.2.)**

1. Целевой раздел

1.1. Пояснительная записка

Адаптированная основная общеобразовательная программа начального общего образования для слабовидящих обучающихся (вариант 4.2) Муниципального казённого общеобразовательного учреждения «Школа №256 для детей с нарушением зрения» (далее МКОУ «Школа №256») разработана на основе примерной адаптированной основной общеобразовательной программы начального общего образования слабовидящих обучающихся (вариант 4.2) с учётом учебно – методического комплекта «Школа России», Уставом МКОУ «Школа №256», Сан ПиН 2.4.2.3286-15 от 10.07.2015 г. №26, в соответствии с требованиями Федерального государственного образовательного стандарта начального общего образования обучающихся с ограниченными возможностями здоровья, приказ №1598 от 19.12.2014 года, к структуре адаптированной основной образовательной программы, с учётом образовательных потребностей и запросов участников образовательного процесса.

Адресность ООП: Программа адресована участникам образовательного процесса МКОУ «Школа №256», к числу которых относят:

- педагоги начальной школы,
- дети младшего школьного возраста, принятые в 1 – 5 классы МКОУ «Школа №256»,
- родители обучающихся 1 – 5 классов

Данные о школе.

1. Муниципальное казённое общеобразовательное учреждение «Школа №256 для детей с нарушением зрения» является муниципальным учреждением, реализующим адаптированные образовательные программы начального общего образования обучающихся с ОВЗ.

2. Юридический адрес: 426072 г. Ижевск, ул. Молодёжная, 88

тел./факс: 8(3412) 37 – 13 - 28, адрес электронной почты: sad-256@mail.ru

Цель реализации адаптированной основной общеобразовательной программы начального общего образования для слабовидящих обучающихся.

Целью реализации адаптированной основной общеобразовательной программы начального общего образования для слабовидящих обучающихся является создание условий выполнения требований Стандарта через обеспечение личностного развития данной группы обучающихся, достижения ими планируемых результатов освоения адаптированной основной общеобразовательной программы, обеспечение социальной адаптации и интеграции.

В соответствии с ФГОС НОО слабовидящих обучающихся начальное общее образование данной группы школьников, будучи по итоговым достижениям к моменту завершения обучения сопоставимым с образованием обучающихся, не имеющих

ограничений по возможностям здоровья, осуществляется в пролонгированные календарные сроки (5 лет).

Достижение поставленной цели при разработке и реализации адаптированной основной общеобразовательной программы МКОУ «Школа №256» предусматривает решение следующих основных **задач**:

- формирование общей культуры, духовно-нравственного развития, воспитания слабовидящих обучающихся, сохранение и укрепление их здоровья;
- личностное и интеллектуальное развитие слабовидящих обучающихся;
- удовлетворение особых образовательных потребностей, имеющих место у слабовидящих обучающихся;
- создание условий, обеспечивающих слабовидящему обучающемуся достижение планируемых результатов по освоению учебных предметов, курсов коррекционно-развивающей области;
- минимизация негативного влияния особенностей познавательной деятельности данной группы обучающихся для освоения ими адаптированной основной общеобразовательной программы для слабовидящих;
- оптимизация процессов социальной адаптации и интеграции;
- выявление и развитие способностей слабовидящих обучающихся с учетом их индивидуальности, самобытности, уникальности через систему клубов, секций, студий и кружков, организацию общественно полезной деятельности;
- обеспечение участия педагогических работников, родителей (законных представителей) с учетом мнения обучающихся, общественности в проектировании и развитии внутришкольной среды;
- использование в образовательном процессе современных тифлотехнических средств и средств оптической коррекции;
- использование в образовательном процессе современных образовательных технологий деятельностного типа, определяющих пути и способы достижения обучающимися социально желаемого уровня (результата) личностного и познавательного развития с учетом их особых образовательных потребностей;
- предоставление слабовидящим обучающимся возможности накопления социального опыта, знаний, умений и способов деятельности, сформированных в процессе изучения учебных предметов и курсов коррекционно-развивающей области.

Принципы и подходы к формированию адаптированной основной общеобразовательной программы начального общего образования для слабовидящих.

Вариант 4.2 предполагает, что слабовидящий обучающийся получает образование, соответствующее по итоговым достижениям к моменту завершения обучения, образованию обучающихся, не имеющих ограничений по возможностям здоровья. Данный вариант стандарта предполагает пролонгированные сроки обучения: пять лет (1-5 классы).

Данный вариант предполагает в большей степени коррекцию и развитие у обучающихся нарушенных функций, профилактику возникновения вторичных отклонений в развитии; оптимизацию процессов социальной адаптации и интеграции обучающихся, планомерного введения в более сложную социальную среду; развитие компенсаторных способов деятельности в учебно-познавательном процессе и повседневной жизни; развитие познавательного интереса, познавательной активности; расширение умения адекватно использовать речевые и неречевые средства общения; проявление социальной активности.

Обязательной является организация и создание образовательной среды, включающей учет в процессе организации учебной и внеучебной деятельности клинической картины зрительного заболевания обучающихся, состояния основных зрительных функций, индивидуального режима зрительных и физических нагрузок; систематическое и целенаправленное развитие всех органов чувств; использование приемов, обеспечивающих снятие зрительного напряжения и профилактику зрительного утомления; доступность учебной информации для зрительного восприятия слабовидящими обучающимися; соблюдение регламента зрительных нагрузок в соответствии с глубиной зрительных нарушений и клинических форм зрительных заболеваний (в соответствии с рекомендациями офтальмолога); увеличение времени на выполнение практических работ, в том числе итоговых: при выполнении итоговых работ время на их выполнение может быть увеличено в 2 раза по сравнению с регламентом, установленным для обучающихся, не имеющих ограничений по возможностям здоровья; обеспечение доступности учебной информации для рационального чередования зрительной нагрузки со слуховым восприятием учебного материала; учет темпа учебной работы слабовидящих обучающихся в зависимости от состояния их зрительных функций и уровня развития; применении как общих, так и специальных методов и приемов обучения.

Психолого-педагогическая характеристика слабовидящих обучающихся

Слабовидение связано со значительным нарушением функционирования зрительной системы вследствие её поражения. Слабовидение характеризуется, прежде всего, показателями остроты зрения лучше видящего глаза в условиях оптической коррекции от 0,05-0,4. Так же слабовидение может быть обусловлено нарушением другой базовой зрительной функции - поля зрения. Общим признаком у всех слабовидящих обучающихся выступает недоразвитие сферы чувственного познания, что приводит к определённым изменениям в психическом и физическом развитии, трудностям становления личности, к затруднениям предметно-пространственной и социальной адаптации.

Категория слабовидящих обучающихся представляет собой чрезвычайно неоднородную группу, различающуюся по своим зрительным возможностям, детерминированным состоянием зрительных функций и характером глазной патологии. Выделяются степени слабовидения: тяжелая, средняя, слабая.

Группу слабовидения тяжелой степени составляют обучающиеся с остротой зрения, находящейся в пределах от 0,05 до 0,09 на лучше видящем глазу в условиях оптической коррекции. Наряду со значительным снижением остроты зрения у них, как правило, нарушен ряд других зрительных функций: поле зрения (сужение или наличие скотом), светоощущение (повышение или понижение светочувствительности), пространственная контрастная чувствительность, цветоразличение, глазодвигательные функции (нистагм, значительно осложняющий процесс видения, и косоглазие) и другие. Нарушение зрительных функций значительно затрудняет формирование адекватных, точных, целостных, полных чувственных образов окружающего, снижает возможности ориентировки, как в микро, так и макропространстве, осложняет процесс зрительного восприятия, обуславливает возникновение трудностей в процессе реализации учебно-познавательной деятельности. Состояние зрительных функций у данной подгруппы обучающихся чрезвычайно неустойчивое и во многом зависит от условий, в которых осуществляется учебно-познавательная деятельность: в неблагоприятных условиях состояние зрительных функций может существенно снижаться.

Несмотря на достаточно низкую остроту зрения и нестабильность зрительных функций, ведущим в учебно-познавательной деятельности данной группы обучающихся выступает зрительный анализатор.

Обучающиеся, входящих в данную группу, имеющие неблагоприятный зрительный прогноз, наряду с овладением традиционной системой письма и чтения, должны параллельно обучаться рельефно-точечной системе письма и чтения.

Группу слабовидения средней степени составляют обучающиеся с остротой зрения от 0,1 до 0,2 на лучше видящем глазу в условиях оптической коррекции. При этих показателях остроты зрения имеют место искажения зрительных образов и трудности зрительного контроля при передвижении в пространстве, для большинства обучающихся характерен монокулярный характер зрения. В данную группу входят так же обучающиеся, у которых, наряду со снижением остроты зрения, могут иметь место нарушения (отдельные или в сочетании) других зрительных функций (поля зрения, светоощущения, пространственной контрастной чувствительности, цветоразличения, глазодвигательные функции и др.). Вследствие комбинированных (органических и функциональных) поражений зрительной системы снижается их зрительная работоспособность, осложняется развитие зрительно-моторной координации, что затрудняет учебно-познавательную и ориентировочную деятельность. Разнообразие клинико-патофизиологических характеристик нарушенного зрения требует строго индивидуально-дифференцированного подхода к организации образовательного процесса слабовидящих обучающихся этой группы.

Группу слабовидения слабой степени составляют обучающиеся с остротой зрения от 0,3 до 0,4 на лучше видящем глазу в условиях оптической коррекции. Несмотря на то, что данные показатели остроты зрения позволяют обучающимся в хороших гигиенических условиях успешно использовать зрение для построения полноценного образа объекта (предмета), воспринимаемого на близком расстоянии, тем не менее,

данная группа обучающихся испытывает определенные трудности как в процессе восприятия окружающего мира, так и в процессе учебно-познавательной деятельности. Сочетание снижения остроты зрения с нарушениями других функций, также часто осложняется наличием вторичных зрительных осложнений в виде амблиопии (стойкое снижение центрального зрения) и/или косоглазия, что усугубляет трудности зрительного восприятия слабовидящих обучающихся. Монокулярный характер зрения, имеющий место при амблиопии, обуславливает снижение скорости и точности восприятия, полноты и точности зрительных представлений, приводит к возникновению трудностей в дифференциации направлений, неспособности глаза выделять точное местонахождение объекта в пространстве, определять степень его удаленности.

Неоднородность группы слабовидящих обучающихся детерминирована наличием у них как различных клинических форм слабовидения (нарушение рефракции, патология хрусталика, глаукома, заболевания нервно-зрительного аппарата и др.), так и таких заболеваний, как врожденная миопия (в том числе осложненная), катаракта, гиперметропия высокой степени, ретинопатия недоношенных, частичная атрофия зрительного нерва, различные деформации органа зрения и др. Стабилизация зрительных функций может быть обеспечена за счет учета в учебно-познавательной деятельности клинических форм и зрительных диагнозов слабовидящих обучающихся.

Неоднородность группы слабовидящих также определяется возрастом, в котором произошло нарушение (или ухудшение) зрения. Значение данного фактора определяется тем, что время нарушения (ухудшения) зрения оказывает существенное влияние не только на психофизическое развитие обучающегося, но и на развитие у него компенсаторных процессов. В настоящее время в качестве лидирующих причин, вызывающих слабовидение, выступают врожденно-наследственные причины. В этой связи наблюдается преобладание слабовидящих обучающихся, у которых зрение было нарушено в раннем возрасте, что, с одной стороны, обуславливает своеобразие их психофизического развития, с другой - определяет особенности развития компенсаторных механизмов, связанных с перестройкой организма, регулируемой центральной нервной системой.

Обучающимся данной группы характерно: снижение общей и зрительной работоспособности; замедленное формирование предметно-практических действий; замедленное овладение письмом и чтением, что обуславливается нарушением взаимодействия зрительной и глазодвигательной систем, снижением координации движений, их точности, замедленным темпом формирования зрительного образа буквы, трудностями зрительного контроля; затруднение выполнения зрительных заданий, требующих согласованных движений глаз, многократных переводов взора с объекта на объект; возникновение трудностей в овладении измерительными навыками, выполнение заданий, связанных со зрительно-моторной координацией, зрительно-пространственным анализом и синтезом и др.

В условиях слабовидения наблюдается обедненность чувственного опыта, обусловленная не только снижением функций зрения и различными клиническими

проявлениями, но и недостаточным развитием зрительного восприятия и психомоторных образований.

У слабовидящих наблюдается снижение двигательной активности, своеобразие физического развития (нарушение координации, точности, объема движений, нарушение сочетания движений глаз, головы, тела, рук и др.), в том числе трудности формирования двигательных навыков.

При слабовидении наблюдается своеобразие становления и протекания познавательных процессов, что проявляется в: снижении скорости и точности зрительного восприятия, замедленности становления зрительного образа, сокращении и ослаблении ряда свойств зрительного восприятия (объем, целостность, константность, обобщенность, избирательность и др.); снижении полноты, целостности образов, широты круга отображаемых предметов и явлений; трудностях реализации мыслительных операций, в развитии основных свойств внимания.

Слабовидящим характерны затруднения: в овладении пространственными представлениями, в процессе микро- и макроориентировки, в словесном обозначении пространственных отношений; в формировании представлений о форме, величине, пространственном местоположении предметов; в возможности дистантного восприятия и развития обзорных возможностей; в темпе зрительного анализа.

Слабовидящим характерно своеобразие речевого развития, проявляющееся в некотором снижении динамики и накопления языковых средств, выразительных движений, слабой связи речи с предметным содержанием. У них наблюдаются особенности формирования речевых навыков, недостаточный запас слов, обозначающих признаки предметов и пространственные отношения; трудности вербализации зрительных впечатлений, овладения языковыми (фонематический состав, словарный запас, грамматический строй) и неязыковыми (мимика, пантомимика, интонация) средствами общения, осуществления коммуникативной деятельности (трудности восприятия, интерпретации, продуцирования средств общения).

У слабовидящих обучающихся наблюдается снижение общей познавательной активности, что затрудняет своевременное развитие различных видов деятельности, в том числе сенсорно-перцептивной, которая в условиях слабовидения проходит медленнее по сравнению с обучающимися, не имеющими ограничений по возможностям здоровья.

Кроме того, слабовидящим характерны трудности, связанные с качеством выполняемых действий, автоматизацией навыков, осуществлением зрительного контроля над выполняемыми действиями, что особенно ярко проявляется в овладении учебными умениями и навыками.

У слабовидящих отмечается снижение уровня развития мотивационной сферы, регуляторных (самоконтроль, самооценка, воля) и рефлексивных образований (начало становления «Я-концепции», развитие самоотношения). У них могут формироваться следующие негативные качества личности: недостаточная самостоятельность, безынициативность, иждивенчество.

У части обучающихся данной группы слабовидение сочетается с другими поражениями (заболеваниями) детского организма, что снижает их общую выносливость, психоэмоциональное состояние, двигательную активность, обуславливая особенности их психофизического развития.

В категорию слабовидящих входит также группа обучающихся с нарушением зрения, имеющих недостатки в психологическом развитии, подтвержденные ПМПК.

Группа обучающихся с ЗПР – неоднородна по составу. Среди причин возникновения ЗПР могут фигурировать органическая и/или функциональная недостаточность центральной нервной системы, конституциональные факторы, хронические соматические заболевания, неблагоприятные условия воспитания, психическая и социальная депривация. Подобное разнообразие этиологических факторов обуславливает значительный диапазон выраженности нарушений — от состояний, приближающихся к уровню возрастной нормы, до состояний, требующих отграничения от умственной отсталости.

Все слабовидящие с ЗПР испытывают в той или иной степени выраженные затруднения в усвоении учебных программ, обусловленные нарушением зрения, недостаточными познавательными способностями, специфическими расстройствами психологического развития (школьных навыков, речи и др.), нарушениями в организации деятельности и/или поведения. Общими для всех слабовидящих обучающихся с ЗПР являются в разной степени выраженные недостатки в развитии зрительного восприятия, в формировании высших психических функций, замедленный темп либо неравномерное становление познавательной деятельности, трудности произвольной саморегуляции. Достаточно часто у обучающихся отмечаются нарушения речевой и мелкой ручной моторики, зрительного восприятия и пространственной ориентировки, умственной работоспособности и эмоциональной сферы.

Уровень психического развития поступающего в школу слабовидящего ребенка с ЗПР зависит не только от характера и степени выраженности первичного (как правило, биологического по своей природе) нарушения, но и от качества предшествующего обучения и воспитания (раннего и дошкольного).

Диапазон различий в развитии слабовидящих обучающихся с ЗПР достаточно велик – от практически нормально развивающихся, испытывающих временные и относительно легко устранимые трудности, до обучающихся с выраженными и сложными по структуре нарушениями когнитивной и аффективно-поведенческой сфер личности.

Различие структуры нарушения психического развития у слабовидящих обучающихся с ЗПР определяет необходимость многообразия специальной поддержки в получении образования и самих образовательных маршрутов, соответствующих возможностям и потребностям слабовидящих обучающихся с ЗПР и направленных на преодоление существующих ограничений в получении образования, вызванных тяжестью нарушения зрения и психического развития и неспособностью обучающегося к освоению образования, сопоставимого по срокам с образованием здоровых сверстников.

Дифференциация образовательных программ начального общего образования обучающихся с ЗПР должна соотноситься с дифференциацией этой категории обучающихся в соответствии с характером и структурой нарушения психического развития. Задача разграничения вариантов ЗПР и рекомендации варианта образовательной программы возлагается на ПМПК. Общие ориентиры для рекомендации обучения по АООП НОО (вариант 4.2) могут быть представлены следующим образом.

АООП НОО (вариант 4.2) адресована слабовидящим обучающимся с ЗПР, которые характеризуются уровнем развития несколько ниже возрастной нормы, отставание может проявляться в целом или локально в отдельных функциях (замедленный темп либо неравномерное становление познавательной деятельности). Отмечаются нарушения зрительного восприятия, внимания, памяти, восприятия и др. познавательных процессов, умственной работоспособности и целенаправленности деятельности, в той или иной степени затрудняющие усвоение школьных норм и школьную адаптацию в целом. Произвольность, самоконтроль, саморегуляция в поведении и деятельности, как правило, сформированы недостаточно. Мотивация удовлетворительная, но характеризуется неустойчивостью и зависит от уровня сложности и субъективной привлекательности вида деятельности, а также от актуального эмоционального состояния. Возможна неадаптивность поведения, связанная как с недостаточным пониманием социальных норм, так и с нарушением эмоциональной регуляции, гиперактивностью.

Особые образовательные потребности слабовидящих обучающихся

В структуру особых образовательных потребностей слабовидящих входят, с одной стороны, образовательные потребности, свойственные для всех обучающихся с ограниченными возможностями здоровья, с другой - характерные только для слабовидящих.

К общим потребностям относятся:

специальное обучение должно начинаться сразу же после выявления первичного нарушения развития;

требуется введение в содержание обучения специальных разделов, не присутствующих в Программе, адресованной обучающимся, не имеющим ограничений по возможностям здоровья;

необходимо использование специальных методов, приемов и средств обучения (в том числе и специализированных компьютерных технологий), обеспечивающих реализацию «обходных» путей обучения;

индивидуализация обучения требуется в большей степени, чем для обучающихся, не имеющих ограничений по возможностям здоровья;

следует обеспечить особую пространственную и временную организацию образовательной среды;

необходимо максимальное расширение образовательного пространства за счет расширения социальных контактов с широким социумом.

К особым образовательным потребностям, характерным для слабовидящих обучающихся относятся:

целенаправленное обогащение (коррекция) чувственного опыта за счет развития всех анализаторов и зрительного восприятия;

целенаправленное руководство зрительным восприятием;

расширение, обогащение и коррекция предметных и пространственных представлений, формирование и расширение понятий;

целенаправленное развитие сенсорно-перцептивной деятельности;

упорядочивание и организация зрительной работы с множеством объектов восприятия;

развитие познавательной деятельности слабовидящих как основы компенсации, коррекции и профилактики нарушений имеющихся у данной группы обучающихся;

использование специальных приемов организации учебно-познавательной деятельности слабовидящих обучающихся (алгоритмизация и др.);

систематическое и целенаправленное развитие логических приемов переработки учебной информации;

обеспечение доступности учебной информации для зрительного восприятия слабовидящими обучающимися;

строгий учет в организации обучения и воспитания слабовидящего обучающегося: зрительного диагноза (основного и дополнительного), возраста и времени нарушения зрения, состояния основных зрительных функций, возможности коррекции зрения с помощью оптических средств и приборов, режима зрительной и физической нагрузок;

преимущественное использование индивидуальных пособий, выполненных с учетом степени и характера нарушенного зрения, клинической картины зрительного нарушения;

учет темпа учебной работы слабовидящих обучающихся с учетом;

увеличение времени на выполнение практических работ;

введение в структурное построение урока (курса) пропедевтических (подготовительных) этапов;

введение в содержание образования коррекционно-развивающих курсов;

постановка и реализация на общеобразовательных уроках и внеклассных мероприятиях целевых установок, направленных на коррекцию отклонений в развитии и профилактику возникновения вторичных отклонений;

активное использование в учебно-познавательном процессе речи как средства компенсации нарушенных функций, осуществление специальной работы по коррекции речевых нарушений;

целенаправленное формирование умений и навыков зрительной ориентировки в микро и макропространстве;

целенаправленное формирование умений и навыков социально-бытовой ориентировки;

создание условий для развития у слабовидящих обучающихся инициативы, познавательной и общей активности, в том числе за счет привлечения к участию в различных (доступных) видах деятельности;

развитие и коррекция коммуникативной деятельности;
физическое развитие слабовидящих с учетом его своеобразия и противопоказаний при определенных заболеваниях;
коррекция нарушений в двигательной сфере;
поддержание и наращивание зрительной работоспособности слабовидящего обучающегося в образовательном процессе;
поддержание психофизического тонуса слабовидящих;
целенаправленное развитие регуляторных (самоконтроль, самооценка) и рефлексивных (самоотношение) образований;
активное обогащение (коррекция) социального опыта слабовидящего обучающегося.

Для слабовидящих обучающихся с ЗПР, осваивающих АООП НОО (вариант 4.2), характерны следующие специфические образовательные потребности:

целенаправленное обогащение (коррекция) чувственного опыта за счет развития всех анализаторов и зрительного восприятия;

целенаправленное развитие сенсорно-перцептивной деятельности;

обеспечение доступности учебной информации для зрительного восприятия слабовидящими обучающимися;

преимущественное использование индивидуальных пособий, выполненных с учетом степени и характера нарушенного зрения, клинической картины зрительного нарушения;

целенаправленное формирование умений и навыков зрительной ориентировки в микро и макропространстве;

целенаправленное формирование умений и навыков социально-бытовой ориентировки;

развитие и коррекция коммуникативной деятельности;

коррекция нарушений в двигательной сфере;

обеспечение особой пространственной и временной организации образовательной среды с учетом функционального состояния центральной нервной системы (ЦНС) и нейродинамики психических процессов обучающихся с ЗПР (быстрой истощаемости, низкой работоспособности, пониженного общего тонуса и др.);

гибкое варьирование организации процесса обучения путем расширения/сокращения содержания отдельных предметных областей, изменения количества учебных часов и использования соответствующих методик и технологий;

упрощение системы учебно-познавательных задач, решаемых в процессе образования;

организация процесса обучения с учетом специфики усвоения знаний, умений и навыков обучающимися с ЗПР ("пошаговом" предъявлении материала, дозированной помощи взрослого, использовании специальных методов, приемов и средств, способствующих как общему развитию обучающегося, так и компенсации индивидуальных недостатков развития);

наглядно-действенный характер содержания образования;

обеспечение непрерывного контроля над становлением учебно-познавательной деятельности обучающегося, продолжающегося до достижения уровня, позволяющего справляться с учебными заданиями самостоятельно;

постоянная помощь в осмыслении и расширении контекста усваиваемых знаний, в закреплении и совершенствовании освоенных умений;

специальное обучение «переносу» сформированных знаний и умений в новые ситуации взаимодействия с действительностью;

необходимость постоянной актуализации знаний, умений и одобряемых обществом норм поведения;

постоянное стимулирование познавательной активности, побуждение интереса к себе, окружающему предметному и социальному миру;

использование преимущественно позитивных средств стимуляции деятельности и поведения;

комплексное сопровождение, гарантирующее получение необходимого лечения, направленного на улучшение деятельности ЦНС и на коррекцию поведения, а также специальная психокоррекционная помощь, направленная на компенсацию дефицитов эмоционального развития и формирование осознанной саморегуляции познавательной деятельности и поведения;

специальная психокоррекционная помощь, направленная на формирование способности к самостоятельной организации собственной деятельности и осознанию возникающих трудностей, формирование умения запрашивать и использовать помощь взрослого;

развитие и отработка средств коммуникации, приемов конструктивного общения и взаимодействия (с членами семьи, со сверстниками, с взрослыми), формирование навыков социально одобряемого поведения, максимальное расширение социальных контактов;

обеспечение взаимодействия семьи и образовательного учреждения (организация сотрудничества с родителями, активизация ресурсов семьи для формирования социально активной позиции, нравственных и общекультурных ценностей).

Особые образовательные потребности слабовидящих обучающихся включают необходимость:

учета в организации обучения и воспитания слабовидящего определенных факторов: зрительного диагноза (основного и дополнительного), возраста и времени жизнедеятельности в условиях нарушенного зрения, состояния основных зрительных функций, возможности коррекции зрения с помощью оптических приспособлений, рекомендуемой оптической коррекции и приборов для улучшения зрения, режима зрительной и (или) тактильной, физической нагрузки;

целенаправленного обогащения (коррекции) чувственного опыта за счет развития сохранных анализаторов и формирования компенсаторных способов деятельности;

широкого использования специальных приемов организации учебно-практической деятельности (алгоритмизация, работа по инструкции и др.);
целенаправленного руководства учебно-практической деятельностью;
расширения, обогащения и коррекции предметных и пространственных представлений, формирования и расширения понятий;
обеспечения доступности учебной информации для зрительного восприятия обучающихся;
развития приемов полисенсорного восприятия предметов и объектов окружающего мира;
предъявления информации преимущественно в наглядно-образной форме;
целенаправленного развития сенсорно-перцептивной деятельности, ориентировочных действий;
максимального расширения образовательного пространства за счет расширения социальных контактов с широким социумом;
специальной организации (с учетом особых образовательных потребностей) пространственно-развивающей среды;
преимущественного использования индивидуальных пособий, выполненных с учетом степени и характера нарушенного зрения, клинической картины зрительного нарушения;
учета темпа учебной работы обучающихся с учетом наличия особых образовательных потребностей;
развития мотивационно-потребностной сферы речевой деятельности;
целенаправленного социально-личностного, эмоционального, познавательного, моторного развития;
формирования познавательных действий и ориентировки в микро и макропространстве;
целенаправленного формирования умений и навыков социально-бытовой ориентировки;
коррекции нарушений в двигательной сфере;
развития речи и коррекции речевых нарушений;
нивелирования негативных и поведенческих качеств характера и профилактики их возникновения.

1.2 Планируемые результаты освоения слабовидящими обучающимися примерной адаптированной основной общеобразовательной программы начального общего образования

Освоение АООП НОО, созданной на основе Стандарта, обеспечивает достижение слабовидящими трех видов результатов:

личностных, метапредметных и предметных.

Личностные результаты должны отражать:

формирование основ гражданской идентичности, чувства гордости за свою Родину, знание знаменательных для Отечества исторических событий; любовь к своему краю; осознание своей национальности; уважение культуры и традиций народов России и мира;

формирование самооценки с осознанием своих возможностей в учении, способности адекватно судить о причинах своего успеха/неуспеха в учении; умение видеть свои достоинства и недостатки, уважать себя и верить в успех;

принятие и освоение социальной роли обучающегося, формирование и развитие значимых мотивов учебной деятельности, любознательности и интереса к новому содержанию и способам решения проблем;

приобретение новых знаний и умений, формирование мотивации достижения результата;

ориентацию на содержательные моменты образовательного процесса; наличие стремления к совершенствованию своих способностей, ориентации на образец поведения «хорошего ученика» как примера для подражания;

формирование умения ориентироваться в пространственной и социально-бытовой среде;

владение навыками коммуникации и принятыми ритуалами социального взаимодействия;

способность к осмыслению и дифференциации картины мира, ее временно-пространственной организации;

способность к осмыслению социального окружения, своего места в нем;

принятие соответствующих возрасту ценностей и социальных ролей;

развитие способности к пониманию и сопереживанию чувствам других людей;

формирование эстетических потребностей, ценностей и чувств;

развитие этических чувств, доброжелательности и эмоционально-нравственной отзывчивости, понимания и сопереживания чувствам других людей;

развитие навыков сотрудничества со взрослыми и сверстниками в различных социальных ситуациях;

формирование установки на поддержание здоровьесбережения, охрану нарушенного зрения, на безопасный, здоровый образ жизни;

сформированность бережного отношения к материальным и духовным ценностям.

Метапредметные результаты должны отражать:

способность решать учебные и жизненные задачи и готовность к овладению основным общим образованием;

развитие способности принимать и сохранять цели и задачи учебной деятельности и находить средства ее осуществления;

освоение способов решения проблем творческого и поискового характера;

формирование умения планировать, контролировать и оценивать учебные действия в соответствии с поставленной задачей и условиями ее реализации;

формирование умения понимать причины успеха/неуспеха в учебной деятельности;

освоение начальных форм познавательной и личностной рефлексии;

использование знаково-символических средств представления информации для создания моделей изучаемых объектов и процессов, схем решения учебных и практических задач;

использование речевых средств и средств информационных и коммуникационных технологий (далее – ИКТ) для решения коммуникативных и познавательных задач;

овладение логическими действиями сравнения, анализа, синтеза, обобщения, классификации по родовидовым признакам, установления аналогий и причинно-следственных связей, построения рассуждений, отнесения к известным понятиям;

готовность слушать собеседника и вести диалог; готовность признать возможность существования различных точек зрения и права каждого иметь свою; формирование умения излагать свое мнение, аргументировать свою точку зрения и оценку событий;

определение общей цели и путей ее достижения; умение договариваться о распределении функций и ролей в совместной деятельности; формирование умения адекватно оценивать собственное поведение и поведение окружающих;

овладение умением сотрудничать с педагогом и сверстниками при решении учебных задач, принимать на себя ответственность за результаты своих действий;

овладение начальными сведениями о сущности и особенностях объектов, процессов и явлений действительности (природных, социальных, культурных, технических и др.) в соответствии с содержанием конкретного учебного предмета;

овладение базовыми предметными и межпредметными понятиями, отражающими существенные связи и отношения между объектами и процессами;

умение работать в материальной и информационной среде образовательной организации (в том числе с учебными моделями) в соответствии с содержанием конкретного учебного предмета.

На ступени начального общего образования слабовидящих обучающихся устанавливаются **планируемые результаты** освоения:

междисциплинарной программы «Формирование УУД», а также её разделов «Чтение. Работа с текстом» и «Формирование ИКТ - компетентности обучающихся»;

программ по всем учебным предметам — «Русский язык», «Литературное чтение», «Иностранный язык», «Математика», «Окружающий мир (человек, природа, общество)», «Основы религиозных культур и светской этики», «Изобразительное искусство», «Музыка», «Технология (труд)», «Физическая культура»;

программ коррекционных курсов: «Ритмика», «АФК», «Развитие зрительного восприятия», «Пространственная ориентировка», «Социально-бытовая ориентировка», «Развитие коммуникативной деятельности».

В данном разделе АООП НОО приводятся планируемые результаты освоения всех обязательных учебных предметов на ступени НОО (за исключением родного языка, литературного чтения на родном языке), курсов коррекционно-развивающей области. Планируемые результаты освоения родного языка и литературного чтения на родном

языке разрабатываются органами исполнительной власти субъектов Российской Федерации, осуществляющими управление в сфере образования, с учётом требований ФГОС НОО к соответствующим предметам.

Результаты освоения междисциплинарной программы «Формирование УУД», а также её разделов «Чтение. Работа с текстом» и «Формирование ИКТ - компетентности обучающихся»;

Чтение. Работа с текстом (метапредметные результаты)

В результате изучения **всех без исключения учебных предметов** и освоения **курсов коррекционно-развивающей области АООП НОО** слабовидящих обучающиеся приобретут первичные навыки работы с содержащейся в текстах информации в процессе чтения литературных, учебных, научно- познавательных текстов, инструкций.

Работа с текстом: поиск информации и понимание прочитанного.

Слабовидящие обучающиеся овладеют следующими умениями:

ориентироваться в текстовом материале с использованием специальных навыков;

находить в тексте конкретные сведения, факты, заданные в явном виде;

определять тему и главную мысль текста;

делить текст на смысловые части, составлять план текста;

вычленять содержащиеся в тексте основные события и устанавливать их последовательность;

сравнивать между собой объекты, описанные в тексте, выделяя 2—3 существенные признака;

понимать информацию, представленную в неявном виде (например, находить в тексте несколько примеров, доказывающих приведённое утверждение; характеризовать явление по его описанию; выделять общий признак группы элементов);

понимать информацию, представленную разными способами: словесно, в виде таблицы, схемы;

понимать текст, опираясь не только на содержащуюся в нём информацию, но и на жанр, структуру, выразительные средства текста;

использовать различные виды чтения: ознакомительное, изучающее, поисковое, выбирать нужный вид чтения в соответствии с целью чтения;

ориентироваться в соответствующих возрасту словарях и справочниках.

Работа с текстом: преобразование и интерпретация информации.

Слабовидящие обучающиеся овладеют следующими умениями:

пересказывать текст устно и письменно;

соотносить факты с общей идеей текста, устанавливать простые связи, не показанные в тексте напрямую;

формулировать несложные выводы, основываясь на тексте; находить аргументы, подтверждающие вывод;

сопоставлять и обобщать содержащуюся в разных частях текста информацию;

составлять на основании текста небольшое монологическое высказывание, отвечая на поставленный вопрос.

Работа с текстом: оценка информации.

Слабовидящие обучающиеся овладеют следующими умениями:

высказывать оценочные суждения и свою точку зрения о прочитанном тексте;

оценивать содержание, языковые особенности и структуру текста; определять место и роль иллюстративного ряда в тексте;

участвовать в учебном диалоге при обсуждении прочитанного или прослушанного текста.

Формирование ИКТ – компетенности слабовидящих обучающихся (метапредметные результаты)

В результате изучения всех без исключения предметов, освоения курсов коррекционно-развивающей АООП НОО слабовидящие обучающиеся приобретут опыт работы с гипермедийными информационными объектами, в которых объединяются текст, наглядно-графические изображения, цифровые данные, неподвижные и движущиеся изображения, звук, ссылки и базы данных и которые могут передаваться как устно, так и с помощью телекоммуникационных технологий или размещаться в Интернете.

Знакомство со средствами ИКТ, гигиена работы с компьютером.

Слабовидящие обучающиеся овладеют следующими умениями:

дифференцировать средства ИКТ по цели, назначению;

работы с конкретным средством ИКТ;

использовать безопасные для нарушенного зрения, нервной системы, опорно-двигательного аппарата эргономичные, в том числе офтальмо-гигиенические, приёмы работы с компьютером и другими средствами ИКТ;

выполнять компенсирующие физические упражнения (мини-зарядку).

Технология ввода информации в компьютер: ввод текста, запись звука, изображения, цифровых данных.

Слабовидящие обучающиеся овладеют следующими умениями:

использовать компьютер для ввода, поиска, сохранения, передачи информации;

набирать текст, сканировать рисунки и тексты;

работы в интернете;

использовать сменные носители (флэш-карты);

редактировать цепочки экранов сообщения и содержание экранов в соответствии с коммуникативной или учебной задачей, включая редактирование текста, цепочек изображений, видео- и аудиозаписей, фотоизображений;

пользоваться основными функциями стандартного текстового редактора, следовать основным правилам оформления текста; использовать полуавтоматический орфографический контроль; использовать, добавлять и удалять ссылки в сообщениях разного вида;

организовывать, преобразовывать информацию с использованием инструментов ИКТ;

записывать аудиовизуальную и числовую информацию, используя инструменты ИКТ;

объективно оценивать знания с использованием ИКТ;
проводить работу над ошибками с использованием ИКТ;
переработки информации в соответствии с её особенностями и средством ИКТ;
использовать информационные технологии для расширения коммуникации.

Создание, представление и передача сообщений.

Слабовидящие обучающиеся овладеют следующими умениями:

создавать текстовые сообщения с использованием средств ИКТ: редактировать, оформлять и сохранять их;

создавать сообщения в виде аудио- и видеотрегментов;

готовить и проводить презентацию перед небольшой аудиторией;

создавать изображения, пользуясь возможностями ИКТ; составлять новое изображение из готовых фрагментов (апликация).

Планирование деятельности, управление и организация.

Слабовидящие обучающиеся овладеют следующими умениями:

организовывать учебную деятельность в соответствии с используемым средством ИКТ;

планировать несложные исследования объектов и процессов внешнего мира.

Предметные результаты

Образовательные области

Русский язык и литературное чтение

В результате изучения учебного предмета «Русский язык» слабовидящие обучающиеся научатся осознавать язык как основное средство человеческого общения и явление национальной культуры. У них будут формироваться первоначальные представления о единстве и многообразии языкового и культурного пространства России, о языке как основе национального самопознания; позитивное эмоционально-ценностное отношение к русскому и родному языкам, стремление к их грамотному использованию. Русский язык и родной язык станут средством развития их мышления, воображения, интеллектуальных и творческих способностей.

В результате изучения предмета у слабовидящих обучающихся будет сформирован учебно-познавательный интерес к новому учебному материалу по русскому и родному языкам и способам решения новой языковой задачи. Обучающиеся овладеют первоначальными представлениями о нормах русского и родного языка, о нормах и правилах речевого этикета; научатся ориентироваться в целях, задачах, средствах и условиях общения, выбирать адекватные языковые средства для успешного решения коммуникативных задач. Слабовидящие обучающиеся овладеют навыком безнаклонного письма.

Слабовидящий обучающийся научится:

Содержательная линия «Система языка»

Фонетика и графика:

различать звуки и буквы;

характеризовать звуки русского языка: гласные ударные/безударные; согласные твёрдые/мягкие, парные/непарные, твёрдые и мягкие; согласные звонкие/глухие, парные/непарные, звонкие и глухие;

последовательности букв в русском алфавите, умением пользоваться алфавитом для упорядочивания слов и поиска нужной информации;

проводить фонетико-графический (звуко-буквенный) разбор слова самостоятельно по предложенному в учебнике алгоритму;

оценивать правильность проведения фонетико-графического (звуко-буквенного) разбора слов.

Орфоэпия:

использовать в речи словесное, логическое (смысловое) и эмоциональное ударение в предложениях;

использовать словообразующую функцию ударения в соответствии с нормами современного русского литературного языка;

использовать нормы русского и родного литературного языка в собственной речи и оценивать соблюдение этих норм в речи собеседника (в объёме представленного в учебнике материала);

находить при сомнении в правильности постановки ударения или произношения слова ответ самостоятельно (по словарю учебника), либо обращаться за помощью к учителю, родителям и сверстникам.

Состав слова (морфемика):

различать изменяемые и неизменяемые слова;

различать родственные (однокоренные) слова и формы слова;

находить в словах с однозначно выделяемыми морфемами окончание, корень, приставку, суффикс;

разбирать по составу слово с однозначно выделяемыми морфемами (в соответствии с предложенным в учебнике алгоритмом), оценивать правильность проведения разбора слова по составу.

Лексика:

выявлять слова, значение которых требует уточнения;

определять значение слова по тексту или уточнять с помощью толкового словаря;

подбирать синонимы для устранения повторов в тексте;

подбирать антонимы для точной характеристики предметов при их сравнении;

различать употребление в тексте слов в прямом и переносном значении (простые случаи);

оценивать уместность использования слов в тексте;

выбирать слова из ряда предложенных для успешного решения коммуникативной задачи.

Морфология:

различать части речи;

определять грамматические признаки имён существительных — род, число, падеж, склонение;

определять грамматические признаки имён прилагательных — род, число, падеж;

определять грамматические признаки глаголов — число, время, род (в прошедшем времени), лицо (в настоящем и будущем времени), спряжение;

определять грамматические признаки местоимения – лицо, число;

проводить морфологический разбор имён существительных, имён прилагательных, глаголов по предложенному в учебнике алгоритму; оценивать правильность проведения морфологического разбора;

находить в тексте такие части речи, как личные местоимения, наречия и предлоги вместе с существительными и личными местоимениями, к которым они относятся, союзы **и, а, но**, частицу **не** при глаголах.

Синтаксис:

различать предложение, словосочетание, слово;

устанавливать при помощи смысловых вопросов связь между словами в словосочетании и предложении;

классифицировать предложения по цели высказывания, находить повествовательные/побудительные/вопросительные предложения;

определять восклицательную/невосклицательную интонацию предложения;

находить главные и второстепенные (без деления на виды) члены предложения;

выделять предложения с однородными членами;

выполнять в соответствии с предложенным в учебнике алгоритмом разбор простого предложения (по членам предложения, синтаксический), оценивать правильность разбора;

различать простые и сложные предложения (составленные из двух простых).

Содержательная линия «Орфография и пунктуация»

применять правила правописания (в объёме содержания курса);

определять (уточнять) написание слова по орфографическому словарю учебника;

безошибочно списывать текст объёмом 80—90 слов;

писать под диктовку тексты объёмом 75—80 слов в соответствии с изученными правилами правописания;

проверять собственный и предложенный текст, находить и исправлять орфографические и пунктуационные ошибки;

осознавать место возможного возникновения орфографической ошибки;

подбирать примеры с определённой орфограммой;

при составлении собственных текстов перефразировать записываемое, чтобы избежать орфографических и пунктуационных ошибок;

при работе над ошибками осознавать причины появления ошибки и определять способы действий, помогающих предотвратить её в последующих письменных работах.

Содержательная линия «Развитие речи»

оценивать правильность (уместность) выбора языковых и неязыковых средств устного общения на уроке, в школе, в быту, со знакомыми и незнакомыми, с людьми разного возраста;

соблюдать в повседневной жизни нормы речевого этикета и правила устного общения (умение слышать, реагировать на реплики, поддерживать разговор);

выражать собственное мнение и аргументировать его;

самостоятельно озаглавливать текст;

определять тему текста и его части;

составлять план текста;

писать изложение текста (не более 70 – 80 слов по данному учителем и самостоятельно составленному плану);

сочинять письма, поздравительные открытки, записки и другие небольшие тексты для конкретных ситуаций общения;

создавать тексты по предложенному заголовку;

подробно или выборочно пересказывать текст;

пересказывать текст от другого лица;

составлять устный рассказ на определённую тему с использованием разных типов речи: описание, повествование, рассуждение;

анализировать и корректировать тексты с нарушенным порядком предложений, находить в тексте смысловые пропуски;

корректировать тексты, в которых допущены нарушения культуры речи;

анализировать последовательность собственных действий при работе над изложениями и сочинениями и соотносить их с разработанным алгоритмом; оценивать правильность выполнения учебной задачи: соотносить собственный текст с исходным (для изложений) и с назначением, задачами, условиями общения (для самостоятельно создаваемых текстов);

соблюдать нормы речевого взаимодействия при интерактивном общении (sms-сообщения, электронная почта, Интернет, другие виды и способы связи).

Литературное чтение

В результате изучения учебного предмета «Литературное чтение» слабовидящие обучающиеся осознают значимость чтения для своего личностного развития и успешности обучения по всем учебным предметам. У обучающихся будет формироваться потребность в систематическом чтении. Слабовидящие полюбят чтение художественных произведений, которые помогут им сформировать собственную позицию в жизни, расширят кругозор, обогатить словарный запас.

У обучающихся сформируются представления о мире, российской истории и культуре, первоначальные этические представления, понятия о добре и зле, нравственности. Обучающиеся будут учиться осознанно воспринимать художественную литературу, эмоционально отзываться на прочитанное, высказывать свою точку зрения и уважать мнение собеседника. Они получат возможность воспринимать художественное

произведение как особый вид искусства, соотносить его с другими видами искусства, познакомиться с некоторыми коммуникативными и эстетическими возможностями родного языка, используемыми в художественных произведениях.

К концу обучения в начальной школе слабовидящие обучающиеся будут готовы к продолжению обучения на последующей ступени образования, достигнут необходимого уровня читательской компетентности, общего речевого развития (овладение техникой чтения вслух и «про себя», приёмами понимания прочитанного и прослушанного произведения, элементарными приёмами анализа, интерпретации и преобразования художественных, научно-популярных и учебных текстов).

Слабовидящие обучающиеся научатся самостоятельно выбирать интересующую литературу, пользоваться справочными источниками для получения информации.

Обучающиеся научатся вести диалог в различных коммуникативных ситуациях, соблюдая правила речевого этикета, участвовать в обсуждении прослушанного (прочитанного) произведения. Они будут составлять несложные монологические высказывания о произведении (героях, событиях), устно передавать содержание текста по плану, составлять небольшие тексты с элементами рассуждения и описания. Слабовидящие научатся декламировать (читать наизусть) стихотворные произведения. Они получат возможность выступать перед знакомой аудиторией (сверстниками, родителями, педагогами) с небольшими сообщениями, используя презентацию;

в результате изучения учебного предмета у слабовидящих повысится уровень речевого развития, они научатся использовать речь как средство компенсации нарушений развития.

Слабовидящий обучающийся научится:

Виды речевой и читательской деятельности:

осознавать значимость чтения для дальнейшего обучения, саморазвития; воспринимать чтение с учётом его цели как источник эстетического, нравственного, познавательного опыта;

читать сознательно, правильно и выразительно незнакомый текст целыми словами вслух (60-70 слов в минуту) и «про себя» (75-90 слов);

читать (вслух) выразительно доступные для данного возраста прозаические произведения и декламировать стихотворные произведения (30 стихотворений) после предварительной подготовки (*только для художественных текстов*);

использовать различные виды чтения: ознакомительное, изучающее, просмотровое, поисковое/выборочное — в соответствии с целью чтения (*для всех видов текстов*);

ориентироваться в содержании художественного и научно-популярного текста, понимать его смысл (при чтении вслух и «про себя», при прослушивании):

- *для художественных текстов*: определять главную мысль героев произведения; определять основные события и устанавливать их последовательность; озаглавливать текст, передавая в заголовке главную мысль текста; находить в тексте требуемую информацию (конкретные сведения, факты, описания), заданную в явном виде; задавать вопросы по содержанию произведения и отвечать на них, подтверждая

ответ примерами из текста; объяснять значение слова с опорой на контекст, с использованием словарей и другой справочной литературы;

- для научно-популярных текстов: определять основное содержание текста; озаглавливать текст, в краткой форме отражая в названии его основное содержание; находить в тексте требуемую информацию (конкретные сведения, факты, описания явлений, процессов), заданную в явном виде; задавать вопросы по содержанию текста и отвечать на них, подтверждая ответ примерами из текста; объяснять значение слова с опорой на контекст, с использованием словарей и другой справочной литературы; использовать простейшие приёмы анализа различных видов текстов:

- для художественных текстов: делить текст на части, озаглавливать их; составлять простой план; устанавливать взаимосвязь между событиями, фактами, поступками, мыслями, чувствами героев, опираясь на содержание текста;

- для научно-популярных текстов: делить текст на части, озаглавливать их; составлять простой план; устанавливать взаимосвязь между отдельными фактами, событиями, явлениями, описаниями, процессами и между отдельными частями текста, опираясь на его содержание;

использовать различные формы интерпретации содержания текстов:

- для художественных текстов: формулировать простые выводы, основываясь на содержании текста; интерпретировать текст, опираясь на некоторые его жанровые, структурные, языковые особенности; устанавливать связи, отношения, не высказанные в тексте напрямую (например, соотносить ситуацию и поступки героев, объяснять /пояснять поступки героев, опираясь на содержание текста);

- для научно-популярных текстов: формулировать простые выводы, основываясь на тексте; устанавливать связи, отношения, не высказанные в тексте напрямую (например, объяснять явления природы, пояснять описываемые события, соотнося их с содержанием текста);

ориентироваться в нравственном содержании прочитанного, самостоятельно делать выводы, соотносить поступки героев с нравственными нормами (*только для художественных текстов*);

передавать содержание прочитанного или прослушанного с учётом специфики текста в виде пересказа (полного или краткого) (*для всех видов текстов*);

участвовать в обсуждении прослушанного/прочитанного текста (задавать вопросы, высказывать и обосновывать собственное мнение, соблюдая правила речевого этикета и правила работы в группе), опираясь на текст или собственный опыт (*для всех видов текстов*).

Круг детского чтения (для всех видов текстов):

осуществлять выбор книги в библиотеке по заданной тематике или по собственному желанию;

самостоятельно читать детские книги;

вести список прочитанных книг, в том числе для планирования своего круга чтения;

составлять аннотацию и краткий отзыв на прочитанное произведение по заданному образцу.

Литературоведческая пропедевтика (только для художественных текстов):

распознавать некоторые отличительные особенности художественных произведений (на примерах художественных образов и средств художественной выразительности);

отличать на практическом уровне прозаический текст от стихотворного, приводить примеры прозаических и стихотворных текстов;

различать художественные произведения разных жанров (рассказ, басня, сказка, загадка, пословица), приводить примеры этих произведений;

находить средства художественной выразительности (метафора, эпитет);

сравнивать, сопоставлять, выполнять элементарный анализ различных текстов, используя литературоведческие понятия (фольклорная и авторская литература, структура текста, герой, автор) и средства художественной выразительности (сравнение, олицетворение, метафора, эпитет).

Творческая деятельность (только для художественных текстов):

создавать по аналогии собственный текст в жанре сказки и загадки;

восстанавливать текст, дополняя его начало или окончание или пополняя его событиями;

составлять устный рассказ по репродукциям картин художников и/или на основе личного опыта;

составлять устный рассказ на основе прочитанных произведений с учётом коммуникативной задачи (для разных адресатов);

создавать серии иллюстраций с короткими текстами по содержанию прочитанного (прослушанного) произведения;

работать в группе, создавая сценарии и инсценируя прочитанное (прослушанное, созданное самостоятельно) художественное произведение.

Иностранный язык (английский язык)

В результате изучения учебного предмета «Иностранный язык» слабовидящие обучающиеся приобретут начальные навыки общения на иностранном языке, первоначальные представления о роли и значимости иностранного языка в жизни современного человека и в поликультурном мире. Слабовидящие обучающиеся освоят правила речевого и неречевого поведения, начальные знания и умения, необходимые для дальнейшего изучения иностранного языка, расширения словаря, закрепления умения соотнесения слова и образа, развития диалогической и монологической устной и письменной речи. У них будет формироваться дружелюбное отношение и толерантность к носителям другого языка на основе знакомства с жизнью своих сверстников в других странах, с детским фольклором и доступными образцами детской художественной литературы. Слабовидящие обучающиеся приобретут начальный опыт использования иностранного языка как средства межкультурного общения, как нового

инструмента познания мира и культуры других народов, осознают личностный смысл овладения иностранным языком.

Слабовидящий выпускник научится:

Коммуникативные умения

Говорение:

участвовать в элементарных диалогах, соблюдая нормы речевого этикета, принятые в англоязычных странах;

составлять небольшое описание предмета, иллюстрации, персонажа;

рассказывать о себе, своей семье, друге;

воспроизводить наизусть небольшие произведения детского фольклора;

кратко излагать содержание прочитанного текста.

Аудирование:

понимать на слух речь учителя и одноклассников при непосредственном общении и вербально/невербально реагировать на услышанное;

воспринимать на слух аудиозапись и понимать основное содержание небольших сообщений, рассказов, сказок, построенных в основном на знакомом языковом материале;

воспринимать на слух аудиотекст и понимать содержащуюся в нём информацию;

использовать контекстуальную или языковую догадку при восприятии на слух текстов, содержащих некоторые незнакомые слова.

Чтение:

соотносить графический образ английского слова с его произношением;

читать вслух небольшой простой текст, построенный на изученном языковом материале, соблюдая правила произношения и соответствующую интонацию;

читать «про себя» и понимать содержание небольшого простого текста, построенного в основном на изученном языковом материале;

читать «про себя» и находить в тексте необходимую информацию;

догадываться о значении незнакомых слов по контексту.

Письмо:

выписывать из текста слова, словосочетания и предложения;

писать поздравительную открытку с Новым годом, Рождеством, днём рождения (с опорой на образец);

писать по образцу краткое письмо зарубежному другу;

в письменной форме кратко отвечать на вопросы к тексту;

составлять рассказ в письменной форме по плану/ключевым словам;

заполнять простую анкету;

правильно оформлять конверт, сервисные поля в системе электронной почты (адрес, тема сообщения).

Языковые средства и навыки оперирования ими

Графика, каллиграфия, орфография:

воспроизводить графически и каллиграфически корректно все буквы английского алфавита (полупечатное написание букв, буквосочетаний, слов);
пользоваться английским алфавитом, знать последовательность букв в нём;
списывать текст;
восстанавливать слово в соответствии с решаемой учебной задачей;
отличать буквы от знаков транскрипции;
сравнивать и анализировать буквосочетания английского языка и их транскрипцию;
группировать слова в соответствии с изученными правилами чтения;
уточнять написание слова по словарю;
использовать экранный перевод отдельных слов (с русского языка на иностранный и обратно).

Фонетическая сторона речи:

различать на слух и адекватно произносить все звуки английского языка, соблюдая нормы произношения звуков;
соблюдать правильное ударение в изолированном слове, фразе;
различать коммуникативные типы предложений по интонации;
корректно произносить предложения с точки зрения их ритмико-интонационных особенностей;
распознавать связующее *r* в речи и уметь его использовать;
соблюдать интонацию перечисления;
соблюдать правило отсутствия ударения на служебных словах (артиклях, союзах, предлогах);
читать изучаемые слова по транскрипции.

Лексическая сторона речи:

узнавать в письменном и устном тексте изученные лексические единицы, в том числе словосочетания, в пределах тематики на ступени начальной школы;
оперировать в процессе общения активной лексикой в соответствии с коммуникативной задачей;
восстанавливать текст в соответствии с решаемой учебной задачей;
узнавать простые словообразовательные элементы;
опираться на языковую догадку в процессе чтения и аудирования (интернациональные и сложные слова).

Грамматическая сторона речи:

распознавать и употреблять в речи основные коммуникативные типы предложений;
распознавать в тексте и употреблять в речи изученные части речи: существительные с определённым/неопределённым/нулевым артиклем; существительные в единственном и множественном числе; глагол-связку *to be*; глаголы в Present, Past, Future Simple; модальные глаголы *can, may, must*; личные, притяжательные и указательные местоимения; прилагательные в положительной, сравнительной и

превосходной степени; количественные (до 100) и порядковые (до 30) числительные; наиболее употребительные предлоги для выражения временных и пространственных отношений;

узнавать сложносочинённые предложения с союзами *and* и *but*;

использовать в речи безличные предложения (*It's cold. It's 5 o'clock. It's interesting*), предложения с конструкцией *there is/there are*;

оперировать в речи неопределёнными местоимениями *some, any* (некоторые случаи употребления: *Can I have some tea? Is there any milk in the fridge? — No, there isn't any*);

оперировать в речи наречиями времени (*yesterday, tomorrow, never, usually, often, sometimes*); наречиями степени (*much, little, very*);

распознавать в тексте и дифференцировать слова по определённым признакам (существительные, прилагательные, модальные/смысловые глаголы).

Математика

В результате изучения учебного предмета «Математика» слабовидящие обучающиеся овладеют основами логического и алгоритмического мышления, пространственного воображения и математической речи, приобретут необходимые вычислительные навыки. Они овладеют навыками измерения, пересчёта, вычисления, записи и выполнения алгоритмов с использованием тифлотехнических средств.

Слабовидящие обучающиеся приобретут первоначальный опыт применения математических знаний для решения учебно-познавательных и учебно-практических задач, использования математических знаний для описания процессов, явлений, оценки их количественных и пространственных отношений. Обучающиеся овладеют умением выполнять устные и письменные действия с числами и числовыми выражениями, решать текстовые задачи. Они овладеют умением действовать в соответствии с алгоритмом и строить простейшие алгоритмы, таблицы, схемы, исследовать, распознавать и изображать геометрические фигуры, работать с таблицами, схемами, графиками. Слабовидящие обучающиеся овладевают пространственными представлениями, обеспечивающими освоение математических понятий, умений производить чертежно-измерительные действия. Обучающиеся приобретут навыки работы с раздаточным материалом, восприятия сенсорных эталонов формы, величины и цвета, разовьют чувство ритма, координацию движений, способствующих освоению навыков счёта, последовательного выполнения арифметических действий. Обучающиеся овладеют навыками ориентировки в микропространстве (на плоскости стола, в книге, в тетради, на рабочем месте, на доске); приобретут первоначальные представления о компьютерной грамотности.

Слабовидящий обучающийся научится:

Числа и величины:

читать, записывать, сравнивать, упорядочивать числа от нуля до миллиона;

устанавливать закономерность, по которой составлена числовая последовательность, и составлять последовательность по заданному или самостоятельно

выбранному правилу (увеличение/уменьшение числа на несколько единиц, увеличение/уменьшение числа в несколько раз);

группировать числа по заданному или самостоятельно установленному признаку;

читать, записывать и сравнивать величины (массу, время, длину, площадь, скорость), используя основные единицы измерения величин и соотношения между ними (килограмм — грамм; час — минута, минута — секунда; километр — метр, метр — дециметр, дециметр — сантиметр, метр — сантиметр, сантиметр — миллиметр);

классифицировать числа по одному или нескольким основаниям, объяснять свои действия;

выбирать единицу для измерения данной величины (длины, массы, площади, времени), объяснять свои действия.

Арифметические действия:

выполнять письменно действия с многозначными числами (сложение, вычитание, умножение и деление на однозначное, двузначное числа в пределах 10 000) с использованием таблиц сложения и умножения чисел, алгоритмов письменных арифметических действий (в том числе деления с остатком);

выполнять устно сложение, вычитание, умножение и деление однозначных, двузначных и трёхзначных чисел в случаях, сводимых к действиям в пределах 100 (в том числе с нулём и числом 1);

выделять неизвестный компонент арифметического действия и находить его значение;

вычислять значение числового выражения, содержащего 2—3 арифметических действия (со скобками и без скобок);

выполнять действия с величинами;

использовать свойства арифметических действий для удобства вычислений;

проводить проверку правильности вычислений (с помощью обратного действия, прикидки и оценки результата действия и др.).

Работа с текстовыми задачами:

устанавливать зависимость между величинами, представленными в задаче, планировать ход решения задачи, выбирать и объяснять выбор действий;

решать арифметическим способом (в 1—2 действия) учебные задачи и задачи, связанные с повседневной жизнью;

использовать нарушенное зрение в учебно-познавательной деятельности и для установления контактов с окружающим;

использовать математические представления в пространственной и социально-бытовой ориентировке, в познавательной и учебной деятельности при решении задач;

оценивать правильность хода решения и реальность ответа на вопрос задачи;

решать задачи на нахождение доли величины и величины по значению её доли (половина, треть, четверть, пятая, десятая часть);

решать задачи в 3—4 действия;

находить разные способы решения задачи.

Пространственные отношения. Геометрические фигуры:

описывать взаимное расположение предметов в пространстве и на плоскости;

распознавать, называть, изображать геометрические фигуры (точка, отрезок, ломаная, прямой угол, многоугольник, треугольник, прямоугольник, квадрат, окружность, круг);

выполнять построение геометрических фигур с заданными измерениями (отрезок, квадрат, прямоугольник) с помощью линейки, угольника и других тифлотехнических средств;

использовать свойства прямоугольника и квадрата для решения задач;

распознавать и называть геометрические тела (куб, шар);

соотносить реальные объекты с моделями геометрических фигур;

распознавать, различать и называть геометрические тела: параллелепипед, пирамиду, цилиндр, конус.

Геометрические величины:

измерять длину отрезка;

вычислять периметр треугольника, прямоугольника и квадрата, многоугольника, площадь прямоугольника и квадрата, площадь фигуры, составленной из прямоугольников, решать задачи на нахождение площади прямоугольника и квадрата;

оценивать размеры геометрических объектов, расстояния приближённо (на глаз).

Работа с информацией:

читать несложные готовые таблицы;

заполнять несложные готовые таблицы;

читать несложные готовые столбчатые диаграммы;

читать несложные готовые круговые диаграммы;

понимать простейшие выражения, содержащие логические связки и слова («...и...», «если... то...», «верно/неверно, что...», «каждый», «все», «некоторые», «не»);

составлять, записывать и выполнять инструкцию (простой алгоритм), план поиска информации;

планировать несложные исследования, собирать и представлять полученную информацию с помощью таблиц и диаграмм;

интерпретировать информацию, полученную при проведении несложных исследований (объяснять, сравнивать и обобщать данные, делать выводы и прогнозы).

Окружающий мир (человек, природа, общество)

В результате изучения учебного предмета «Окружающий мир (человек, природа, общество)» слабовидящие обучающиеся получают возможность расширить, систематизировать и углубить исходные представления о природных и социальных объектах и явлениях как компонентах единого мира, овладеть основами практико-ориентированных знаний о природе, человеке и обществе, приобрести целостный взгляд на мир в его органичном единстве и разнообразии природы, народов, культур и религий.

В результате изучения учебного предмета слабовидящие обучающиеся научатся понимать роль России в мировой истории. У них будет развиваться чувство гордости за

национальные свершения, открытия, победы; формироваться уважительное отношения к России, родному городу (краю), своей семье, истории, культуре, природе нашей страны, её современной жизни, осознание целостности окружающего мира. Они освоят основы экологической грамотности, элементарные правила нравственного поведения в мире природы и людей, нормы здоровьесберегающего поведения в природной и социальной среде. Обучающиеся овладеют компенсаторными умениями и навыками познания окружающего мира с помощью нарушенного зрения; освоят доступные способы изучения природы и общества, овладеют умениями и навыками установления и выявления причинно-следственных связей в окружающем мире.

Слабовидящий обучающийся научится:

Человек и природа:

узнавать изученные объекты и явления живой и неживой природы;

описывать на основе предложенного плана и алгоритма изученные объекты и явления живой и неживой природы, выделять их существенные признаки;

использовать зрительно-моторную координацию, пространственную ориентировку и зрительное восприятие для расширения знаний о живой и неживой природе, формирования целостных представлений о предметах окружающего мира посредством развития способности вести целенаправленное наблюдение для формирования умений анализировать свои восприятия, относить их к определенному предмету;

сравнивать объекты живой и неживой природы на основе внешних признаков или известных характерных свойств, используя зрительное восприятие и все анализаторы, проводить простейшую классификацию изученных объектов природы;

проводить несложные наблюдения в окружающей среде на основе зрительного восприятия и использования всех анализаторов, ставить опыты, используя простейшее лабораторное оборудование и измерительные приборы, средства оптической коррекции;

следовать инструкциям и правилам техники безопасности при проведении наблюдений и опытов;

использовать естественно-научные тексты (на бумажных и электронных носителях, в том числе в контролируемом Интернете) с целью поиска и извлечения информации, ответов на вопросы, объяснений, создания собственных устных или письменных высказываний;

использовать различные справочные издания (словарь по естествознанию, определитель растений и животных на основе иллюстраций, атлас карт, в том числе и компьютерные издания) для поиска необходимой информации;

использовать готовые модели (глобус, карту, план) для объяснения явлений или описания свойств объектов;

мысленно воспроизводить топографию знакомого пространства;

обнаруживать простейшие взаимосвязи между живой и неживой природой, взаимосвязи в живой природе; использовать их для объяснения необходимости бережного отношения к природе;

определять характер взаимоотношений человека и природы, находить примеры влияния этих отношений на природные объекты, здоровье и безопасность человека;

понимать необходимость здорового образа жизни, соблюдения правил безопасного поведения;

использовать знания о строении и функционировании организма человека для сохранения и укрепления своего здоровья;

использовать при проведении практических работ инструменты ИКТ (фото- и видеокамеру, микрофон и др.) для записи и обработки информации, готовить небольшие презентации по результатам наблюдений и опытов;

выполнять правила безопасного поведения в доме, на улице, природной среде, оказывать первую помощь при несложных несчастных случаях.

Человек и общество:

узнавать государственную символику Российской Федерации и своего региона; описывать достопримечательности столицы и родного края; находить на карте мира Российскую Федерацию, на карте России Москву, свой регион и его главный город;

различать прошлое, настоящее, будущее; соотносить изученные исторические события с датами, конкретную дату с веком; находить место изученных событий на «ленте времени»;

оценивать характер взаимоотношений людей в различных социальных группах (семья, группа сверстников, этнос), в том числе с позиции развития этических чувств, доброжелательности и эмоционально-нравственной отзывчивости, понимания чувств других людей и сопереживания им;

использовать различные справочные издания (словари, энциклопедии) и детскую литературу о человеке и обществе с целью поиска информации, ответов на вопросы, объяснений, для создания собственных устных или письменных высказываний;

ориентироваться в важнейших для страны и личности событиях и фактах прошлого и настоящего;

проявлять уважение и готовность выполнять совместно установленные договорённости и правила, в том числе правила общения со взрослыми и сверстниками в официальной обстановке;

участвовать в коллективной коммуникативной деятельности в информационной образовательной среде;

определять общую цель в совместной деятельности и пути её достижения.

Основы религиозных культур и светской этики

В результате изучения учебного предмета «Основы религиозных культур и светской этики» у слабовидящих обучающихся будет развиваться способность к нравственному самосовершенствованию. У них сформируются первоначальные представления о светской этике, об отечественных традиционных религиях, их роли в культуре, истории.

Слабовидящий обучающийся научится:

понимать значение нравственных норм, веры и место религии в жизни человека и общества;

осознавать ценность человеческой жизни;

понимать роль традиционных религий в становлении российской государственности;

соотносить свои поступки согласно своей совести, нравственности, основанной на свободе совести и вероисповедания, духовных традициях народов России;

ориентироваться в первоначальных представлениях о светской этике.

Музыка

В результате изучения учебного предмета «Музыка» у слабовидящих обучающихся будут сформированы основы музыкальной культуры через эмоционально активное восприятие. У слабовидящих обучающихся будут формироваться первоначальные представления о роли музыки в жизни человека, ее роли в духовно-нравственном развитии человека. Обучающиеся овладеют основами музыкальной культуры (в том числе на материале музыкальной культуры родного края), у них будет развиваться художественный вкус и интерес к музыкальному искусству и музыкальной деятельности. Они научатся воспринимать музыку и выражать свое отношение к музыкальному произведению; приобретут опыт использования музыкальных образов при создании театрализованных и музыкально-пластических композиций, исполнении вокально-хоровых произведений в процессе импровизации. Слабовидящие научатся организовывать свое культурное пространство и овладеют опытом самовыражения посредством музыки.

Слабовидящий обучающийся научится:

Музыка в жизни человека:

воспринимать музыку различных жанров; размышлять о музыкальных произведениях как способе выражения чувств и мыслей человека; эмоционально, эстетически откликаться на искусство, выражая своё отношение к нему в различных видах музыкально-творческой деятельности;

ориентироваться в музыкально-поэтическом творчестве, в многообразии музыкального фольклора России, в том числе родного края; сопоставлять различные образцы народной и профессиональной музыки; ценить отечественные народные музыкальные традиции;

воплощать художественно-образное содержание и интонационно-мелодические особенности профессионального и народного творчества (в пении, слове, движении, играх, действиях и др.);

организовывать культурный досуг, самостоятельную музыкально-творческую деятельность; музицировать.

Основные закономерности музыкального искусства:

соотносить выразительные и изобразительные интонации; узнавать характерные черты музыкальной речи разных композиторов; воплощать особенности музыки в исполнительской деятельности на основе полученных знаний;

наблюдать за процессом и результатом музыкального развития на основе сходства и различий интонаций, тем, образов и распознавать художественный смысл различных форм построения музыки;

общаться и взаимодействовать в процессе ансамблевого, коллективного (хорового и инструментального) воплощения различных художественных образов;

реализовывать собственные творческие замыслы в различных видах музыкальной деятельности (в пении и интерпретации музыки, игре на детских элементарных музыкальных инструментах, музыкально-пластическом движении и импровизации);

использовать систему графических знаков для ориентации в нотном письме при пении простейших мелодий;

владеть певческим голосом и участвовать в коллективной творческой деятельности.

Музыкальная картина мира:

исполнять музыкальные произведения разных форм и жанров (пение, драматизация, музыкально - пластическое движение, инструментальное музицирование, импровизация и др.);

определять виды музыки, сопоставлять музыкальные образы в звучании различных музыкальных инструментов, в том числе и современных электронных;

оценивать и соотносить музыкальный язык народного и профессионального музыкального творчества разных стран мира;

оказывать помощь в организации и проведении школьных культурно - массовых мероприятий; представлять широкой публике результаты собственной музыкально - творческой деятельности (пение, инструментальное музицирование, драматизация и др.);

сбирать музыкальные коллекции (фонотека, видеотека).

Изобразительное искусство

В результате изучения учебного предмета «Изобразительное искусство» у слабовидящих обучающихся будут сформированы первоначальные представления о роли изобразительного искусства в жизни и духовно-нравственном развитии человека. Обучающиеся овладеют основами художественной культуры (в том числе на материале художественной культуры родного края), у них будет развиваться эстетическое отношение к миру. Слабовидящие обучающиеся научатся понимать красоту как ценность. У них будет развиваться потребность в художественном творчестве и общении с искусством. Они овладеют практическими умениями и навыками в восприятии, анализе и оценке произведений искусства; элементарными практическими умениями и навыками в доступных видах художественной деятельности, в специфических формах художественной деятельности, базирующихся на ИКТ (цифровая фотография, видеозапись и др.); научатся выражать в творческих работах свое отношение к окружающему миру. У обучающихся будет развиваться зрительное восприятие, внимание, память, зрительно-моторная координация, ориентировка в пространстве и возможность творческого самовыражения. Слабовидящие овладеют умениями и навыками выполнения реалистических изображений.

Слабовидящий обучающийся научится:

Восприятие искусства и виды художественной деятельности:

различать основные виды художественной деятельности (рисунок, живопись, скульптура, художественное конструирование и дизайн, декоративно-прикладное искусство) и участвовать в художественно-творческой деятельности, используя различные художественные материалы и приёмы работы с ними для передачи собственного замысла;

различать основные виды и жанры пластических искусств, понимать их специфику, участвовать в обсуждении их содержания;

узнавать, воспринимать, описывать и эмоционально оценивать шедевры своего национального, российского и мирового искусства, изображающие природу, человека, различные стороны (разнообразие, красоту и т. д.) окружающего мира и жизненных явлений;

приводить примеры ведущих художественных музеев России и художественных музеев своего региона, показывать на примерах их роль и назначение.

Азбука искусства. Как говорит искусство?:

создавать простые композиции на заданную тему на плоскости и в пространстве;

использовать выразительные средства изобразительного искусства: композицию, форму, ритм, линию, цвет, объём, фактуру; различные художественные материалы для воплощения собственного художественно-творческого замысла;

различать основные и дополнительные, тёплые и холодные цвета; использовать их для передачи художественного замысла в собственной учебно - творческой деятельности;

создавать средствами живописи, графики, скульптуры, декоративно - прикладного искусства образ человека;

рассматривать, сравнивать, сопоставлять и анализировать пространственную форму предмета на основе зрительного восприятия; изображать предметы различной несложной формы; использовать простые формы для создания выразительных образов в живописи, скульптуре, графике, художественном конструировании;

использовать декоративные элементы, геометрические, растительные узоры для украшения своих изделий и предметов быта; использовать ритм и стилизацию форм для создания орнамента; передавать в собственной художественно - творческой деятельности специфику стилистики произведений народных художественных промыслов в России (с учётом местных условий);

пользоваться рисунком при изучении различных учебных предметов, в техническом творчестве, трудовой и практической деятельности;

читать рисунок и соотносить его с натурой;

выполнять простые рисунки и орнаментальные композиции, основанные на наблюдении окружающего мира, создавать образы природы, человека, фантастических существ, построек средствами изобразительного искусства и компьютерной графики.

Значимые темы искусства. О чём говорит искусство?:

выбирать художественные материалы, средства художественной выразительности для создания образов природы, человека, явлений и передачи своего отношения к ним; решать художественные задачи (передавать характер и намерения объекта — природы, человека, сказочного героя, предмета, явления и т. д. — в живописи, графике и скульптуре, выражая своё отношение к качествам данного объекта) с опорой на правила изображения перспективы, цветоведения, усвоенные способы действия;

видеть и изображать красоту и разнообразие природы, человека, зданий, предметов; изображать пейзажи, натюрморты, портреты, выражая своё отношение к ним;

участвовать в коллективных работах на заданные темы.

Технология (труд)

В результате изучения учебного предмета «Технология (труд)» у слабовидящих обучающихся будут формироваться первоначальные представления о созидательном и нравственном значении труда в жизни человека и общества, о мире профессий и важности правильного выбора профессии с учетом своих возможностей и противопоказаний. У них будет формироваться положительное отношение к труду и его значению в жизни человека. Слабовидящие обучающиеся приобретут первоначальные представления о материальной культуре как продукте предметно-преобразующей деятельности человека; об опыте как основе обучения и познания, осуществления поисково-аналитической деятельности. У обучающихся будут развиваться трудовые умения, профессиональные интересы, способности и компенсаторные возможности в ходе овладения трудовыми навыками. Слабовидящие обучающиеся приобретут навыки самообслуживания, овладеют технологическими приемами ручной обработки материалов, усвоят правила техники безопасности. Обучающиеся научатся использовать приобретенные знания и умения для творческого решения конструкторских, технологических и организационных задач, приобретут первоначальные навыки совместной продуктивной деятельности, сотрудничества, взаимопомощи, планирования и организации; первоначальные знания о правилах создания предметной и информационной среды и умения применять их для выполнения учебно-познавательных задач.

Слабовидящий обучающийся научится:

Общекультурные и общетрудовые компетенции. Основы культуры труда, самообслуживание:

понимать общие правила создания предметов рукотворного мира: соответствие изделия обстановке, удобство (функциональность), прочность, эстетическую выразительность — и руководствоваться ими в практической деятельности;

планировать и выполнять практическое задание (практическую работу) с опорой на инструкционную карту; при необходимости вносить коррективы в выполняемые действия;

рациональным приемам использования зрения, слуха, осязания, кинестезии при выполнении различных трудовых действий;

использовать навыки пространственной ориентировки, зрительно-моторной координации в выполнении предметно - практических действий;

выполнять доступные действия по самообслуживанию и доступные виды домашнего труда;

бережно относиться к материалам, оборудованию и окружающей среде;

уважительно относиться к труду людей;

понимать особенности проектной деятельности, осуществлять под руководством учителя элементарную проектную деятельность в малых группах;

разрабатывать замысел, искать пути его реализации, воплощать его в продукте, демонстрировать готовый продукт (изделия, комплексные работы).

Технология ручной обработки материалов. Элементы графической грамоты:

на основе полученных представлений о многообразии материалов, их видах, свойствах, происхождении, практическом применении в жизни осознанно подбирать доступные в обработке материалы для изделий по декоративно - художественным и конструктивным свойствам в соответствии с поставленной задачей;

отбирать и выполнять в зависимости от свойств изученных материалов оптимальные и доступные технологические приёмы их ручной обработки (при разметке деталей, их выделении из заготовки, формообразовании, сборке и отделке изделия);

применять приёмы рациональной безопасной работы ручными инструментами: чертёжными (линейка, угольник, циркуль), режущими (ножницы) и колющими (швейная игла);

представлять элементы техники, выполнять символические действия моделирования и преобразования модели и работать с простейшей технической документацией: распознавать простейшие чертежи и эскизы, читать их и выполнять разметку с опорой на них; изготавливать плоскостные и объёмные изделия по простейшим чертежам, эскизам, схемам, рисункам;

отбирать и выстраивать оптимальную технологическую последовательность реализации собственного или предложенного учителем замысла;

прогнозировать конечный практический результат и самостоятельно комбинировать художественные технологии в соответствии с конструктивной или декоративно - художественной задачей.

Конструирование и моделирование:

анализировать устройство изделия: выделять детали, их форму, определять взаимное расположение, виды соединения деталей;

решать простейшие задачи конструктивного характера по изменению вида и способа соединения деталей: на достраивание, придание новых свойств конструкции;

изготавливать несложные конструкции изделий по рисунку, простейшему чертежу или эскизу, образцу и доступным заданным условиям;

соотносить объёмную конструкцию, основанную на правильных геометрических формах, с изображениями их развёрток;

создавать конструкции с целью решения определённой конструкторской задачи по алгоритму или образцу в материале.

Практика работы на компьютере:

выполнять на основе знакомства с персональным компьютером как техническим средством, его основными устройствами и их назначением базовые действия с компьютерами другими средствами ИКТ, используя безопасные для органов зрения, нервной системы, опорно - двигательного аппарата эргономичные приёмы работы; выполнять компенсирующие физические упражнения (мини-зарядку);

пользоваться компьютером для поиска и воспроизведения необходимой информации;

пользоваться компьютером для решения доступных учебных задач с простыми информационными объектами (текстом, рисунками, доступными электронными ресурсами).

Физическая культура¹

В результате изучения учебного предмета «Физическая культура» слабовидящие обучающиеся начнут понимать значение занятий физической культурой для укрепления своего здоровья, содействия гармоничному физическому, нравственному и социальному развитию, успешному обучению, физической подготовленности и трудовой деятельности. У них будут формироваться первоначальные умения саморегуляции средствами физической культуры. Они овладеют основными двигательными умениями и навыками (бег, ходьба и др.). У них будут формироваться основные физические качества (сила, быстрота, выносливость, координация, гибкость, равновесие). Занятия физической культурой будут способствовать профилактике вторичных нарушений физического развития. У слабовидящих обучающихся будут формироваться потребность в занятиях физической культурой.

Слабовидящий обучающийся научится:

Знания о физической культуре:

ориентироваться в понятиях «физическая культура», «режим дня»; понимать назначение утренней зарядки, физкультминуток и физкультпауз, уроков физической культуры, закаливания, прогулок на свежем воздухе, подвижных игр; понимать роль занятий спортом для укрепления здоровья, развития основных физических качеств;

раскрывать на примерах положительное влияние занятий физической культурой на успешное выполнение учебной и трудовой деятельности, укрепление здоровья и развитие физических качеств, повышение общей и зрительной работоспособности;

ориентироваться в понятии «физическая подготовка»: характеризовать основные физические качества (силу, быстроту, выносливость, равновесие, гибкость) и демонстрировать физические упражнения, направленные на их развитие;

¹ Занятия по физической культуре проводятся с учетом имеющихся у обучающихся противопоказаний и рекомендаций врача-офтальмолога

понимать роль ходьбы, бега, прыжков, лазанья, ползания, ходьбы на лыжах, плавания как жизненно важных способов передвижения человека;

характеризовать способы безопасного поведения на уроках физической культуры и организовывать места занятий физическими упражнениями и подвижными играми (как в помещениях, так и на открытом воздухе);

характеризовать роль и значение режима дня в сохранении и укреплении здоровья.

Способы физкультурной деятельности:

отбирать упражнения для комплексов утренней зарядки и физкультминуток и выполнять их в соответствии с изученными правилами;

участвовать в подвижных играх, дифференцировать их, соблюдать правила взаимодействия с игроками, сообщать и соблюдать правила безопасности;

использовать зрение в процессе физкультурной деятельности;

выполнять упражнения, способствующие развитию зрения, зрительного восприятия, мышечной силы кистей рук.

Физическое совершенствование:

выполнять упражнения по коррекции и профилактике нарушений осанки, упражнения на развитие зрения, мелкой моторики рук; упражнения на развитие физических качеств (силы, быстроты, выносливости, гибкости, равновесия);

выполнять организующие строевые команды;

выполнять акробатические упражнения;

выполнять гимнастические упражнения на спортивных снарядах (гимнастическая стенка, гимнастическое бревно);

выполнять легкоатлетические упражнения (бег, прыжки, метание и броски мячей разного веса и объёма);

выполнять игровые действия и упражнения из подвижных игр разной функциональной направленности;

совершенствовать знание «схемы тела», дифференцировать части тела, осваивать их двигательные возможности;

сохранять правильную осанку;

выполнять эстетически красиво гимнастические и акробатические комбинации;

соблюдать правила игры в баскетбол, футбол и волейбол;

выполнять передвижения на лыжах (для снежных регионов России).

Коррекционно-развивающая область

Ритмика²

Слабовидящие обучающиеся осознают значимость ритмичных движений для жизнедеятельности человека и своего дальнейшего развития. У них будет развиваться чувство ритма, музыкально-ритмическая память, двигательная активность, координация движений, двигательные умения и навыки как необходимые условия для уверенного

² Занятия ритмикой проводятся с учетом имеющихся у обучающихся противопоказаний и рекомендаций врача-офтальмолога

владения своим телом. У них будет формироваться понимание связи движений с музыкой.

Слабовидящие обучающиеся научатся дифференцировать движения по степени мышечных усилий; овладеют специальными ритмичными упражнениями (ритмичная ходьба, упражнения с движениями рук и туловища, с проговариванием стихов и т.д.); упражнениями на связь движений с музыкой, направленными на коррекцию двигательных нарушений, развитие двигательных качеств и устранение недостатков физического развития.

Обучающиеся овладеют умением выполнять подготовительные упражнения к танцам, элементы танцев, танцы. У них будут развиваться выразительность и пластичность движений, мобильность; ориентировочная, регулирующая и контролирующая роль зрения при выполнении различных видов ритмических упражнений.

Слабовидящий обучающийся научится:

Ритмика (теоретические сведения):

осознавать значение ритмической деятельности, её роль в жизни человека и для собственного развития;

дифференцировать и называть виды ритмической деятельности;

дифференцировать и называть формы музыкально-ритмической деятельности;

понимать связь движения с заданным ритмом, характером музыки, связь техники речи с характером движения;

понимать роль занятий ритмической деятельностью для развития музыкального слуха, ориентировочных умений;

соблюдать ограничения по зрению при выполнении музыкально-ритмических упражнений, движений.

Специальные ритмические упражнения:

реагировать на сигнальные слова «движение», «темп», «ритм»;

выполнять движения в соответствии с освоенным видом ритмического упражнения;

согласовывать темп движения с проговариванием;

прослеживать движения рук взглядом.

Упражнения на связь движений с музыкой:

согласовывать характер, темп, направление движения в соответствии с видом упражнений;

понимать характер, ритм музыки, песни и двигаться под музыку;

новым видам ходьбы, бега и другими видами движений как средствам выражения простейших музыкально-двигательных образов.

Упражнения ритмической гимнастики:

выполнять амплитуду движения в соответствии с видом упражнения;

выполнять ритмические гимнастические движения без предмета, с предметом на счет, с хлопками, с проговариванием стихов, пословиц, речевой и др.;

правильно захватывать предмет для выполнения определённого упражнения ритмической гимнастики;

дифференцировать движения кисти, пальцев руки для захвата и удерживания предмета при выполнении упражнений под музыку;

зрительному прослеживанию за предметом;

стремиться к выразительности и красоте движений;

использовать свои двигательные и зрительные возможности при выполнении упражнений ритмической гимнастики.

Подготовительные упражнения к танцам:

сознательно относиться к выполнению движений;

выполнять упражнения для ступней ног (вставание на полупальцы, выставление ноги на пятку и носок);

принимать положение полуприседания;

необходимым танцевальным движениям;

принимать и удерживать правильную осанку;

выполнять согласованные движения с партнёрами.

Элементы танцев:

выполнять различные виды ходьбы, бега под музыку;

дифференцировать виды танцевальных движений, обозначать их точным словом;

выполнять элементы танцевальных движений.

Танцы:

принимать базовые исходные позиции и выполнять движения изучаемого танца;

выполнять танцевальные движения в общем ритме и темпе совместно с партнером;

ориентироваться в пространстве зала и свободно передвигаться в нем с изменением темпа музыки и направления движения («Гопак», «Полька», «Хоровод» и др.);

выполнять самостоятельно движения под музыку;

технике и ультуре движений танца;

слушать танцевальную музыку, двигаться под музыку;

выполнять коллективные танцевальные движения.

Музыкально-ритмические и речевые игры:

выполнять имитационные и образно-игровые движения под музыку;

принимать участие в музыкально-ритмических играх;

регулировать силу, высоту голоса, внятность произношения в речевых играх;

выполнять мимические и пантомимические движения;

самовыражению в музыкально-ритмических играх.

Адаптивная физическая культура ³

Слабовидящие обучающиеся овладеют специальными знаниями, умениями и навыками, способствующими преодолению отклонений в физическом развитии и

³ Занятия АФК проводятся с учетом имеющихся у обучающихся противопоказаний и рекомендаций врача-офтальмолога

двигательной сфере. У них будут развиваться функциональные возможности организма, обогащаться двигательные умения, совершенствоваться жизненно необходимых двигательные навыки. Обучающиеся овладеют знаниями об упражнениях, направленных на укрепление и охрану здоровья, в том числе охрану нарушенного зрения. У них будут совершенствоваться основные физические качества, формироваться правильная осанка и походка. На занятиях АФК будут способствовать коррекции навязчивых стереотипных движений. У обучающихся будут формироваться навыки свободного безбоязненного передвижения в пространстве, развиваться мышечное чувство, компенсаторные возможности за счет совершенствования физического развития средствами физической культуры.

Слабовидящий обучающийся научится:

Адаптивная физическая культура (теоретические знания):

понимать роль адаптивной физкультуры для собственного здоровья, развития;
дифференцировать виды упражнений адаптивной физкультуры;
соблюдать противопоказания к физическим нагрузкам при выполнении упражнений в рамках адаптивной физкультуры.

Общие упражнения:

дифференцировать упражнения по видам и назначению;
выполнять построения и перестроения в шеренге, колонне, круге; равнение в шеренге; расчет в шеренге и в колонне на первый-второй; повороты на месте; размыкание и смыкание; виды ходьбы, команды;

упражнениям на скоростные и координационные способности: бег с остановками в определенных точках, бег с преодолением препятствий, расположенных на одном (постоянном) расстоянии друг от друга;

выполнять движения руками с увеличением темпа; прыжки в разном ритме, с ноги на ногу по ориентирам, состоящие из прыжков с продвижением в разные стороны, подскоков и различных пружинящих движений ногами;

выполнять общеразвивающие упражнения адаптивной физкультуры: наклоны, повороты головы, туловища; основные положения и движения рук; совместные движения головы и рук, рук и ног, рук и туловища; седы, полуприседания; прыжки, не противопоказанные для здоровья; движения ног; виды ходьбы и медленный бег; упражнения в положении стоя, сидя, стоя на коленях;

выполнять упражнения с предметами: с мячом, с гимнастической палкой, с флажками, со скакалкой;

выполнять упражнения, формирующие основные движения (ходьба, бег, подскоки, броски мяча, лазанье, прыжки);

выполнять дыхательные упражнения: основные, под счет, на изменение пространственно-временной характеристики движения, на восстановление дыхания;

принимать правильную осанку, исходное, промежуточное, заключительное положение для выполнения упражнения;

согласовывать движения тела с командами, заданным ритмом и темпом;

выполнять движения точно и выразительно.

Лечебно-корректирующие упражнения:

выполнять лечебно-корректирующие упражнения;

выполнять упражнения на укрепление мышц брюшного пресса и спины;

выполнять дозированную ходьбу в разном темпе с правильным дыханием;

выполнять упражнения для осанки и укрепления мышц стопы;

выполнять упражнения для совершенствования зрительных функций.

Упражнения коррекционно-развивающей направленности:

самостоятельно выполнять упражнения на координацию движений, выносливость и ловкость;

сознательно относиться к выполнению движений;

выполнять упражнения с ходьбой и бегом (с остановкой, с преодолением препятствий); с ускорением темпа движений руками;

выполнять упражнения с прыжками (в разном темпе, разным видам прыжков, танцевальным движениям с прыжками и др.);

свободно передвигаться в замкнутом пространстве на сигнал, в индивидуальной игре с большим мячом, с мячом в паре;

выполнять поочередные движения руками в основных и заданных направлениях;

выполнять поиск по словесным ориентирам, ходьбу (по памяти, в определенном направлении), передвижение по бревну, лежащему на полу;

выполнять офтальмологические упражнения;

выполнять движения по световому (цветовому) сигналу, броски мяча в горизонтальную мишень, в обруч, прокатывание мяча друг другу, метание малых и больших мячей в цель горизонтальную, вертикальную, слежение за кистями рук, предметом в руках, перевод взгляда;

использовать имитационные и образно-игровые движения в подвижных играх;

осмысленно дифференцировать подвижные игры и в соответствии с видом игры, организовывать свои движения, проявлять двигательную активность;

повышать своё участие в подвижных игр;

уверенности, способности преодолевать скованность движений в выполнении упражнений на свободное, естественное передвижение.

Упражнения на лечебных тренажерах:

самостоятельно занимать исходное положение на тренажере для выполнения упражнения;

выполнять упражнения на тренажере определенного вида;

соблюдать физическую нагрузку при выполнении упражнений на тренажере;

координировать движения при выполнении упражнений на тренажере;

соблюдать требования к выполнению упражнений на тренажере;

проявлять волевые усилия.

Развитие зрительного восприятия

Слабовидящие обучающиеся осознают значимость зрения для своего дальнейшего развития и успешного обучения. Они научатся рационально использовать нарушенное зрение в учебно-познавательной деятельности и повседневной жизни, научатся использовать полисенсорные способы чувственного познания предметов, объектов, процессов окружающего мира. Обучающиеся получают возможность узнать о роли зрения в жизни человека, освоить приёмы его охраны, научатся правильно использовать тифлотехнические средства, повышающие различительную способность.

У обучающихся будет развиваться зрительное восприятие, его механизмы и свойства (объём, константность, осмысленность, обобщённость, целостность и детальность, категоризация и др.).

Слабовидящие обучающиеся освоят ориентировочно-поисковую, информационно-познавательную, регулирующую и контролирующую функции зрения, способы решения зрительных задач на поиск и обнаружение, на сличение, идентификацию, локализацию, соотнесение, узнавание и называние. Обучающиеся научатся ориентироваться во внешних признаках объектов: цвете, величине, форме, пространственных отношениях. У них будет развиваться зрительная работоспособность.

Слабовидящие обучающиеся овладеют опытом визуализации чувственного опыта и его интериоризации, формирования точных, полных, дифференцированных зрительных образов; обогащения и расширения зрительных представлений как образов памяти об окружающей действительности; использования тонко координированных действий в системе зрительно-моторной координации.

Слабовидящий обучающийся научится:

Охрана зрения и стабилизация зрительных функций:

осознавать роль своего зрения в учебно-познавательной деятельности и повседневной жизни;

понимать разнообразие средств профилактики зрительного утомления, использовать их для своего зрения;

выполнять упражнения по снятию зрительного утомления, повышению тонуса глаз;

соблюдать гигиену глаз и гигиенические требования к оптическим средствам коррекции;

понимать роль правильной осанки, правильного дыхания для зрительной работоспособности;

использовать тифлотехнические средства для получения точной зрительной информации, тонкости, полноты, дифференцированности восприятия.

Развитие регулирующей и контролирующей роли зрения:

выполнять простые содружественные движения глаз и рук;

использовать предметы окружения, в том числе учебные при выполнении предметно-практических действий;

выполнять точные графические действия: раскрашивать, штриховать, обводить по контуру и др.;

использовать остаточное зрение при овладении плоским письмом;

быстро и правильно ориентироваться на любом листе бумаги (находить вверх, низ, середину листа, нужную клетку и линейку);

использовать клетки как меры измерения; увеличивать и уменьшать изображения предметов, фигур; перемещать изображение в выбранном направлении; изменять направленность;

выполнять конструирование по замыслу и зарисовывать результат.

Развитие ориентировочно-поисковой роли зрения:

классифицировать печатные буквы по разным основаниям;

оценивать взаиморасположение предметов в пространстве, узнавать положение предмета в пространстве;

переводить пространственные, линейные отношения в смысловые; оценивать на глаз расстояние до определённого предмета;

при выполнении заданий составлять простой и сложный план, схемы, таблицы, диаграммы;

уметь видеть зависимость изменения характеристики предмета от изменения пространственных отношений между частями;

использовать зрение в преодолении препятствий в окружающей предметно-пространственной среде;

понимать возможности своего зрения в получении информации в познавательной деятельности, пространственной ориентировке, коммуникативной деятельности.

Развитие информационно-познавательной роли зрения:

узнавать и называть цвета спектра;

узнавать с помощью зрения цвета, геометрические фигуры простой формы (круг, квадрат, треугольник, прямоугольник, овал, шар, куб, цилиндр), контуры, силуэты изображений окружающих предметов, простые пространственные отношения;

описывать цвета предметов находящихся на расстоянии;

конструировать предмет из знакомых геометрических фигур, составлять целое из частей предметного изображения;

узнавать, соотносить, локализовывать ранее усвоенные формы в новом пространственном положении;

определять величины предметов и соотношения величины, опираясь на единицы измерения;

понимать характер картины, осуществляя ее анализ и делая правильные выводы;

свободное и точное определять содержания картины, воспринимать и моделировать позы, движения тела, конечностей, головы, оценивать эмоциональное состояние людей, знать части суток, времена года, режим дня обучающегося;

понимать объективность природы времени;

узнавать и называть в процессе зрительного восприятия предметы и объекты, понимать предметно-пространственные отношения; причинно-следственные связи.

Социально-бытовая ориентировка

У слабовидящих обучающихся будут формироваться первоначальные и адекватные представления о бытовой и социальной сфере окружающей действительности. Обучающиеся овладеют знаниями о личной гигиене, о здоровом питании, о способах ухода за одеждой и обувью, о приемах, позволяющих поддерживать чистоту в жилых и учебных помещениях, о культуре поведения в различных социально-бытовых ситуациях. У них будут развиваться социально-бытовые умения и навыки, необходимые для полноценной самостоятельной жизни.

Обучающиеся осознают значимость навыков социально-бытовой ориентировки для адаптации к школьной жизни, самостоятельности и независимости от помощи окружающих. У обучающихся будет формироваться потребность в аккуратности.

Обучающиеся получают сведения об окружающих их предметах, о взаимоотношениях с людьми, которые помогут им сформировать собственную позицию в жизни, расширят кругозор.

У слабовидящих будут сформированы первоначальные, но адекватные представления о бытовой и социальной сферах жизни обучающихся, которые позволят сделать достаточно комфортным пребывание в школе, повысить статус в семье, обогатить знаниями и умения, расширить круг общения и перечень доступных видов предметно-практической деятельности.

Обучающиеся получают возможность познакомиться с различными службами и учреждениями; у них будет формироваться умение обращаться к их услугам.

Слабовидящий обучающийся научится:

Личная гигиена:

выполнять практические действия, направленные на формирование навыков самообслуживания, личной гигиены;

использовать и хранить разнообразные туалетные принадлежности по уходу за руками, лицом, волосами, зубами;

пользоваться часами, ориентироваться во времени;

применять в практической деятельности способы предупреждения зрительного переутомления и рационально использовать нарушенное зрение.

Одежда:

называть предметы, части одежды; определять лицевую и изнаночную стороны одежды;

использовать по назначению: одежда школьная, домашняя, спортивная, повседневная, праздничная, рабочая;

использовать способы хранения одежды: в шкафу; складывание, развешивание на стуле, на вешалке, на крючок;

использовать необходимые материалы, инструменты по уходу за одеждой;

соблюдать требования техники безопасности при работе с утюгом, иглой, булавкой, ножницами;

соблюдать аккуратность при играх на улице, при приеме пищи.

Обувь:

использовать обувь по назначению: обувь для дома и улицы, спортивная, повседневная, праздничная; по сезону: зимняя, летняя, демисезонная обувь; определять из каких материалов изготовлена обувь;

ухаживать за обувью: мыть, сушить мокрую обувь, чистить её; использовать принадлежности для ухода за обувью, хранить в специально отведенном месте;

рациональным способам размещения обуви.

Жилище:

называть функциональное назначение, предметное наполнение школьных и домашних помещений;

соблюдать гигиенические требования, предъявляемые к жилым помещениям; использовать способы поддержания чистоты и уборки в помещении; использовать необходимый инвентарь для уборки помещений, знать способы его хранения;

соблюдать нормы освещения помещений;

ухаживать за комнатными растениями; соблюдать санитарно-гигиенические требования и правила безопасности при уходе за комнатными растениями;

использовать сохранные анализаторы в социально-бытовой ориентировке;

пользоваться бытовыми приборами, соблюдая технику безопасности.

Питание:

узнавать основные продукты питания по их названию, отличать по внешнему виду, вкусу, запаху;

отличать свежие продукты от испорченных;

мыть овощи, фрукты, ягоды;

извлекать продукты из упаковки: разворачивать, вскрывать упаковки, выливать жидкие продукты, высыпать сыпучие продукты, выкладывать овощи и фрукты;

соблюдать технику безопасности при работе с режущими инструментами и приспособлениями; при приготовлении пищи;

готовить простейшие блюда; наливать кипяток в заварочный чайник и в чашку;

выполнять сервировку стола к завтраку, ужину или обеду;

соблюдать правила поведения за столом.

Транспорт:

узнавать транспортные средства;

пользоваться наземным пассажирским транспортом, а также метро;

находить ближайшую остановку пассажирского транспортного средства; находить места размещения номеров пассажирских транспортных средств;

приобретать проездные билеты, обращаться с проездными документами;

соблюдать правила поведения в общественном транспорте;

использовать в речи формулы речевого этикета.

Культура поведения:

соблюдать правила поведения в повседневной жизни и в общественных местах;
общаться со сверстниками и взрослыми с нормальным и нарушенным зрением;
соблюдать правила поведения при встрече и расставании со сверстниками и взрослыми;

обращаться с просьбой к сверстнику и взрослому;

соблюдать правила поведения в общественных местах при посещении кинотеатра, музея, библиотеки;

соблюдать правила поведения в магазине и обращаться за помощью;

соблюдать правила поведения в лесу, парке, на водоеме;

соблюдать правила поведения в гостях;

выбирать подарки.

Медицинская помощь:

соблюдать правила хранения лекарств в домашней аптечке, применять лекарственные средства только по назначению врача;

пользоваться градусником;

оказывать первую помощь;

ухаживать за средствами оптической коррекции;

выполнять комплексы гимнастики для глаз для предупреждения или снятия зрительного переутомления;

обращаться к услугам различных служб и учреждений.

Предприятия торговли:

ориентироваться в отделах магазинов; в отдельных видах магазинов; в ассортименте товаров различных видов магазинов;

находить указатели видов магазинов;

узнавать режим работы магазинов;

совершать покупки в предприятиях торговли;

соблюдать правила поведения при покупке товаров;

пользоваться денежными купюрами;

использовать формулы речевого этикета покупателя.

Пространственная ориентировка

Слабовидящие обучающиеся осознают значимость овладения навыками пространственной ориентировки для дальнейшего развития самостоятельности и успешности обучения по образовательным предметам, овладеют специальными знаниями, умениями и навыками самостоятельной ориентировки в замкнутом и свободном пространстве. У них будут формироваться, обогащаться, расширяться представления о предметах и явлениях окружающей действительности. Они научатся использовать сохранные анализаторы при ориентировке. У них будут формироваться потребность в самостоятельной ориентировке.

Обучающиеся научатся использовать полисенсорную информацию, поступающую с сохранных органов чувств, для самостоятельной ориентировки в любом замкнутом и знакомом свободном пространстве.

Обучающиеся овладеют приемами и способами ориентировки в микропространстве.

Обучающиеся получают возможность познакомиться с населенным пунктом, в котором они проживают, основными достопримечательностями и памятниками архитектуры; узнавать их на схемах и по словесному описанию. У них сформируется умение самостоятельно составлять схемы пути, используя топографические представления типа «карта-путь»; составлять схемы пространства, используя топографические представления типа «карта-план».

Обучающиеся научатся обращаться за помощью к знакомым и незнакомым людям в различных коммуникативных ситуациях, соблюдая правила речевого этикета. Слабовидящие обучающиеся научатся пользоваться научно-популярной и справочной литературой, смогут находить и использовать информацию для практической ориентировки.

У них будет сформирована потребность в активном познании окружающего пространства и переноса имеющихся навыков в новое пространство.

Слабовидящий обучающийся научится:

Развитие сохранных анализаторов:

совершать мелкие точные координированные движения с предметами необходимыми в быту и в учебной деятельности;

узнавать и выделять в пространстве звуки живой и неживой природы, голоса людей, животных;

оценивать удаленность источника звука в свободном пространстве;

узнавать предметы окружающего пространства по их характерным запахам;

узнавать с помощью нарушенного зрения окружающие предметы.

Развитие навыков ориентировки в микропространстве:

свободно ориентировать «на себе»;

уверенно ориентироваться в микропространстве (на индивидуальном фланелеграфе, на столе, на листе бумаги, в тетради, в книге);

ориентироваться на приборе «Ориентир».

Формирование предметных и пространственных представлений:

узнавать предметы, наполняющие знакомое окружающее пространство;

представлять и отражать в схемах пространственное расположение предметов;

узнавать предметы и объекты, наполняющие пришкольный участок и определять их пространственное местоположение;

ориентироваться на ближайшей к школе улице, тротуаре, на остановке, подземном и наземном переходе, в магазине, расположенном рядом со школой.

Обучение ориентировке в замкнутом и свободном пространстве, формирование топографических представлений:

самостоятельно ориентироваться на основе непосредственного чувственного восприятия в небольшом замкнутом пространстве;

самостоятельно ориентироваться в школе и на пришкольном участке;

представлять и отражать в макетах и планах пространственные отношения предметов в замкнутом пространстве и пространственные представления по типу «карта-путь»;

отражать сформированные топографические представления «карта-обозрение» в форме словесного описания замкнутого и свободного пространства.

Развитие коммуникативной деятельности

Слабовидящие обучающиеся осознают значимость общения в жизни человека и для своего дальнейшего развития. У них будет формироваться потребность в общении, в использовании средств общения. У обучающихся будут развиваться навыки коммуникации для установления контактов с окружающими, обогащаться представления о себе и своих возможностях; формироваться образы окружающих людей, развиваться вербальные и невербальные средства общения, будет расширяться и обогащаться социальный опыт. У них будет развиваться межличностная система координат «слабовидящий – нормально видящий».

Слабовидящие обучающиеся расширят и углубят знания о себе, своих коммуникативных возможностях.

Обучающиеся приобретут опыт самовыражения в мимике, жестах, пантомимике, в речи. У них сформируется положительная самооценка.

Слабовидящий обучающийся научится:

Общение и его роль в жизни человека:

понимать роль общения в жизни человека;

понимать основные нормы и правила общения;

понимать и дифференцировать средства речевого и неречевого общения;

осознавать роль зрения, речи, движений, слуха в общении.

Формирование образа человека:

дифференцировать части тела, использовать движения тела адекватно ситуации общения;

дифференцировать, узнавать, называть базовые эмоции;

применять некоторые движения и действия человека в ситуации общения;

использовать способы обогащения опыта восприятия и понимания партнера по общению.

Формирование коммуникативной грамотности:

использовать адекватно ситуации вербальные и невербальные средства общения;

практической дифференциации двигательных-мышечных ощущений в использовании невербальных и вербальных средств общения;

основам риторики;

использовать свои коммуникативные способности.

Формирование знаний и умений в области социального взаимодействия:

создавать ситуацию общения;

использовать пространственные, социально-бытовые представления, умения и навыки в коммуникативной деятельности;

регулировать совместные с партнером действия.

Формирование компенсаторных способов устранения коммуникативных трудностей:

осмысленному, целостному и детализированному зрительному восприятию, использованию сохранных анализаторов для ориентации в коммуникативной ситуации;

моделировать разные ситуации общения;

координировать свои действия и высказывания;

строить и использовать речевые модели.

1.3. Система оценки достижения планируемых результатов освоения слабовидящими обучающимися адаптированной основной общеобразовательной программы начального общего образования

При определении подходов к осуществлению оценки результатов освоения обучающимися АООП НОО целесообразно опираться на следующие принципы:

1) дифференциации оценки достижений с учетом типологических и индивидуальных особенностей развития и особых образовательных потребностей обучающихся;

2) динамичности оценки достижений, предполагающей изучение изменений психического и социального развития, индивидуальных способностей и возможностей обучающихся;

3) единства параметров, критериев и инструментария оценки достижений в освоении содержания АООП НОО, что сможет обеспечить объективность оценки.

Эти принципы, отражая основные закономерности целостного процесса образования слабовидящих, самым тесным образом взаимосвязаны и касаются одновременно разных сторон процесса осуществления оценки результатов их образования.

Основным направлением и целью оценочной деятельности в соответствии с требованиями ФГОС НОО слабовидящих являются оценка образовательных достижений обучающихся.

Система оценки достижений обучающимися планируемых результатов освоения АООП НОО слабовидящих обучающихся призвана решать следующие задачи:

- закреплять основные направления и цели оценочной деятельности, описание объекта и содержание оценки, критерии, процедуры и состав инструментария оценивания, формы представления результатов, условия и границы применения системы оценки;
- ориентировать образовательный процесс на духовно-нравственное развитие, воспитание слабовидящих обучающихся, на достижение планируемых результатов

освоения содержания учебных предметов НОО, курсов коррекционно-развивающей области и формирование универсальных учебных действий;

- обеспечивать комплексный подход к оценке результатов освоения АООП НОО, позволяющий вести оценку предметных, метапредметных и личностных результатов НОО;
- предусматривать оценку достижений обучающихся, освоивших АООП НОО;
- позволять осуществлять оценку динамики учебных достижений обучающихся.

В соответствии со Стандартом результаты достижений обучающимися в овладении АООП НОО слабовидящих обучающихся являются значимыми как для оценки качества образования, так и для оценки педагогических кадров, деятельности образовательной организации, состояния и тенденций развития системы образования в целом.

Система оценки достижения слабовидящими обучающимися планируемых результатов освоения АООП НОО предполагает комплексный подход к оценке трех групп результатов образования: личностных, метапредметных и предметных.

Оценка личностных достижений может осуществляться в процессе проведения мониторинговых процедур, содержание которых разрабатывает образовательная организация с учетом типологических и индивидуальных особенностей обучающихся, их индивидуальных особых образовательных потребностей.

Мониторинг, обладая такими характеристиками, как непрерывность, диагностичность, научность, информативность, наличие обратной связи, позволяет осуществить не только оценку достижений планируемых личностных результатов, но и корректировать (в случае необходимости) организационно-содержательные характеристики АООП НОО. В целях обеспечения своевременности и объективности оценки личностных результатов целесообразно использовать все три формы мониторинга: стартовую, текущую и финишную диагностику.

Для полноты оценки личностных результатов следует учитывать мнение родителей (законных представителей), поскольку важным параметром оценки служит формирование у обучающихся готовности и способности к их проявлению в повседневной жизни в различных социальных средах (школьной, семейной).

Личностные результаты в соответствии с требованиями Стандарта слабовидящих обучающихся не подлежат итоговой оценке.

Достижение личностных результатов слабовидящих обучающихся обеспечивается в ходе реализации всех компонентов образовательной деятельности, включая внеурочную деятельность, реализуемую семьей и школой.

Основным объектом оценки личностных результатов служит сформированность универсальных учебных действий, включаемых в следующие три основных блока:

– самоопределение — сформированность внутренней позиции слабовидящего обучающегося — принятие и освоение новой социальной роли обучающегося; становление основ российской гражданской идентичности личности как чувства гордости за свою Родину, народ, историю и осознание своей этнической

принадлежности; развитие самоуважения и способности адекватно оценивать себя и свои достижения, видеть сильные и слабые стороны своей личности;

– смыслообразование — поиск и установление личностного смысла (т. е. «значения для себя») учения обучающимися на основе устойчивой системы учебно-познавательных и социальных мотивов, понимания границ того, «что я знаю», и того, «что я не знаю», и стремления к преодолению этого разрыва;

– морально-этическая ориентация — знание основных моральных норм и ориентация на их выполнение на основе понимания их социальной необходимости; способность к моральной децентрации — учету позиций, мотивов и интересов участников моральной дилеммы при ее разрешении; развитие этических чувств — стыда, вины, совести как регуляторов морального поведения.

Основное содержание оценки личностных результатов при получении начального общего образования строится вокруг оценки:

– сформированности внутренней позиции слабовидящего обучающегося, которая находит отражение в эмоционально-положительном отношении обучающегося к образовательной организации, ориентации на содержательные моменты образовательной деятельности — уроки, познание нового, овладение умениями и новыми компетенциями, характер учебного сотрудничества с учителем и одноклассниками — и ориентации на образец поведения «хорошего ученика» как пример для подражания;

– сформированности основ гражданской идентичности, включая чувство гордости за свою Родину, знание знаменательных для Отечества исторических событий; любовь к своему краю, осознание своей национальности, уважение культуры и традиций народов России и мира; развитие доверия и способности к пониманию и сопереживанию чувствам других людей;

– сформированности самооценки, включая осознание своих возможностей в учении, способности адекватно судить о причинах своего успеха/неуспеха в учении; умение видеть свои достоинства и недостатки, уважать себя и верить в успех;

– сформированности мотивации учебной деятельности, включая социальные, учебно-познавательные и внешние мотивы, любознательность и интерес к новому содержанию и способам решения проблем, приобретению новых знаний и умений, мотивацию достижения результата, стремление к совершенствованию своих способностей;

– знания моральных норм и сформированности морально-этических суждений, способности к решению моральных проблем на основе децентрации (координации различных точек зрения на решение моральной дилеммы); способности к оценке своих поступков и действий других людей с точки зрения соблюдения / нарушения моральной нормы.

Личностные результаты освоения АООП НОО слабовидящих обучающихся:

1) формирование основ российской гражданской идентичности, чувства гордости за свою Родину, российский народ и историю России, осознание своей этнической и национальной принадлежности; формирование ценностей многонационального

российского общества; становление гуманистических и демократических ценностных ориентаций;

2) формирование целостного, социально ориентированного взгляда на мир в его органичном единстве и разнообразии природы, народов, культур и религий;

3) формирование уважительного отношения к иному мнению, истории и культуре других народов;

4) овладение начальными навыками адаптации в динамично изменяющемся и развивающемся мире;

5) принятие и освоение социальной роли обучающегося, развитие мотивов учебной деятельности и формирование личностного смысла учения;

6) развитие самостоятельности и личной ответственности за свои поступки, в том числе в информационной деятельности, на основе представлений о нравственных нормах, социальной справедливости и свободе;

7) формирование эстетических потребностей, ценностей и чувств;

8) развитие этических чувств, доброжелательности и эмоционально-нравственной отзывчивости, понимания и сопереживания чувствам других людей;

9) развитие навыков сотрудничества со взрослыми и сверстниками в разных социальных ситуациях, умения не создавать конфликтов и находить выходы из спорных ситуаций;

10) формирование установки на безопасный, здоровый образ жизни, наличие мотивации к творческому труду, работе на результат, бережному отношению к материальным и духовным ценностям.

Формирование и достижение указанных выше личностных результатов — задача и ответственность системы образования и МКОУ «Школа №256». Поэтому оценка этих результатов образовательной деятельности осуществляется в ходе внешних неперсонифицированных мониторинговых исследований, результаты которых являются основанием для принятия управленческих решений при проектировании и реализации региональных программ развития, программ поддержки образовательной деятельности, иных программ. К их осуществлению должны быть привлечены специалисты, не работающие в данной образовательной организации и обладающие необходимой компетентностью в сфере диагностики развития личности в детском и подростковом возрасте. Предметом оценки в этом случае становится не прогресс личностного развития слабовидящего обучающегося, а эффективность воспитательно-образовательной деятельности МКОУ «Школа №256», муниципальной, региональной или федеральной системы образования. Это принципиальный момент, отличающий оценку личностных результатов от оценки предметных и метапредметных результатов.

В ходе текущей оценки возможна ограниченная оценка сформированности отдельных личностных результатов, полностью отвечающая этическим принципам охраны и защиты интересов слабовидящего обучающегося и конфиденциальности, **в форме, не представляющей угрозы личности, психологической безопасности и эмоциональному статусу обучающегося.** Такая оценка направлена на решение

задачи оптимизации личностного развития слабовидящего обучающихся и включает три основных компонента:

- характеристику достижений и положительных качеств слабовидящего обучающегося;
- определение приоритетных задач и направлений личностного развития с учетом как достижений, так и психологических проблем развития слабовидящего обучающегося;
- систему психолого-педагогических рекомендаций, призванных обеспечить успешную реализацию задач начального общего образования.

Другой формой оценки личностных результатов может быть оценка индивидуального прогресса личностного развития слабовидящего обучающегося, которому необходима специальная поддержка. Эта задача может быть решена в процессе систематического наблюдения за ходом психического развития слабовидящего обучающегося на основе представлений о нормативном содержании и возрастной периодизации развития — в форме возрастно-психологического консультирования. Такая оценка осуществляется по запросу родителей (законных представителей) обучающихся или педагогов (или администрации образовательной организации при согласии родителей (законных представителей) и проводится психологом, имеющим специальную профессиональную подготовку в области возрастной психологии.

Инструментарий оценивания личностных результатов

| № п/п | Объект оценки достижений | Критерии, показатели оценки | Методики, технологии оценки |
|-------|--------------------------|--|---|
| 1. | Самоопределение | Внутренняя позиция школьника - положительное отношение к школе; - чувство необходимости учения, - предпочтение уроков «школьного» типа урокам «дошкольного» типа; - адекватное содержательное представление о школе; - предпочтение классных коллективных занятий индивидуальным занятиям дома, - предпочтение социального способа оценки своих знаний – отметки дошкольным способам | -Беседа о школе (модифицированный вариант) (Нежнова Т,А. Эльконин Д.Б, Венгер А.Л.) Для 6 – 7 лет - Методика «Изучение учебной мотивации». (М.Р.Гинзбург) Анкета по выявлению «Внутренней позиции школьника». (модификация методики Гуткиной Н. И.) |

| | | | |
|----|-------------------|--|---|
| | | поощрения (сладости, подарки) | |
| 2. | Самооценка | <p>Когнитивный компонент:</p> <ul style="list-style-type: none"> - широта диапазона оценок - обобщенность категорий оценок - представленность в Я концепции социальной роли ученика; - рефлексивность как: - адекватное осознанное - представление о качествах хорошего ученика; - осознание своих возможностей в учении на основе сравнения «Я» и «хороший ученик»; - осознание необходимости самосовершенствования на основе сравнения «Я» и хороший ученик; <p>Регулятивный компонент способность адекватно судить о причинах своего успеха/неуспеха в учении, связывая успех с усилиями, трудолюбием, старанием</p> | <p>Методика «Кто я?». (модификация методики М. Куна) для 9 – 10 лет. – Методика «Лесенка». (В.Г.Щур)</p> |
| 3 | Смыслообразование | <ul style="list-style-type: none"> - сформированность познавательных мотивов – интерес к новому; - интерес к способу решения и общему способу действия; - сформированность социальных мотивов; - стремление выполнять социально-значимую и социально-оцениваемую деятельность, быть полезным обществу | <p>«Незавершенная сказка», «Беседа о школе» (модифицированный вариант) (Нежнова Т,А. Эльконин Д.Б Венгер А.Л.) Для 6,5 – 7 лет.</p> |

| | | | |
|---|--|--|--|
| | | <ul style="list-style-type: none"> - сформированность учебных мотивов - стремление к самоизменению – приобретению новых знаний и умений; - установление связи между учением и будущей профессиональной деятельностью. | |
| 4 | <p>Морально–этическая ориентация</p> <ul style="list-style-type: none"> - знание основных моральных норм и ориентация на выполнение норм на основе понимания их социальной необходимости и к моральной децентрации; - учет позиций, мотивов и интересов участников моральной дилеммы при ее разрешении; - развитие этических чувств – стыда, вины, совести как регуляторов поведения. | <p>1 критерий</p> <p>Знание основных моральных норм.</p> <p>Показатели:</p> <ul style="list-style-type: none"> - справедливое распределение, взаимопомощь, правдивость, честность, ответственность; - физическая неприкосновенность личности; - сохранение спокойствия и благополучия, запрет на оскорбления и нанесения обид другим людям; - законность слов и поступков и ответственность за них. <p>2 критерий</p> <p>Знание конвенциональных норм.</p> <p>Показатели:</p> <p>Это социальные стандарты поведения, регламентирующие жизненные ситуации в быту и общественной жизни. Они включают в себя:</p> <ul style="list-style-type: none"> - школьные правила и предписания школьного устава; - требования к соблюдению приличий внешнего вида, формы обращения друг к другу, - нормы этикета в разных сферах социальной жизни; - нормы, отражающие | <p>Задание на оценку усвоения нормы взаимопомощи.</p> <p>Для 7 – 8 лет.</p> <p>-Задание на учет мотивов героев в решении моральной дилеммы.</p> <p>Для 6,5 – 7 лет.</p> <p>Задание на выявление уровня моральной децентрации (Ж. Пиаже, 2006).</p> <p>Для 7 – 10 лет.</p> <p>-Анкета «Оцени поступок». (дифференциация конвенциональных и моральных норм по Э. Туриелю в модефикации Е. А. Кургановой и О. А. Карабановой, 2004).</p> <p>Для 7 – 10 лет.</p> |

| | | | |
|--|--|---|--|
| | | <p>гендерные различия в поведении личности.</p> <p>3 критерий</p> <p>Знание персональных норм.</p> <p>Показатели:</p> <p>Персональные нормы охватывают индивидуальные предпочтения и приоритеты личности в организации собственной жизнедеятельности, в том числе особенности семейных правил: режима дня.</p> | |
| | | <p>Критерий</p> <p>Формирование моральной самооценки</p> <p>Критерий</p> <p>Развитие доброжелательности, доверия и внимательности к людям, готовности к сотрудничеству и дружбе, оказания помощи тем, кто в ней нуждается.</p> <p>Критерий</p> <p>Развитие эмпатии и сопереживания, эмоционально – нравственной отзывчивости.</p> | <p>Диагностическая программа изучения уровней воспитанности учащихся (по М. И. Шиловой).</p> |

В процессе оценки личностных результатов необходимо учитывать некоторые **условия и границы** применения оценки, а именно, личностные результаты выпускников на уровне начального общего образования в полном соответствии с требованиями Стандарта не подлежат итоговой оценке, т.к. оценка личностных результатов слабовидящих учащихся отражает эффективность воспитательной и образовательной деятельности школы.

Основным объектом оценки **метапредметных** результатов освоения слабовидящими обучающимися АООП НОО служит сформированность таких метапредметных действий как:

- речевые, среди которых особое место занимают навыки осознанного чтения и работы с информацией;
- коммуникативные, необходимые для учебного сотрудничества с педагогами и сверстниками, в том числе с обучающимися, не имеющими ограничений по возможностям здоровья.

Оценка уровня сформированности у слабовидящих обучающихся универсальных учебных действий проводится в форме неперсонифицированных процедур. Содержание оценки, критерии, процедура, состав инструментария оценивания, форма представления результатов разрабатывается с учетом типологических и индивидуальных особенностей слабовидящих обучающихся, их индивидуальных особых образовательных потребностей.

Метапредметные результаты освоения АООП НОО слабовидящих обучающихся:

- 1) овладение способностью принимать и сохранять цели и задачи учебной деятельности, поиска средств ее осуществления;
- 2) освоение способов решения проблем творческого и поискового характера;
- 3) формирование умения планировать, контролировать и оценивать учебные действия в соответствии с поставленной задачей и условиями ее реализации; определять наиболее эффективные способы достижения результата;
- 4) формирование умения понимать причины успеха (неуспеха) учебной деятельности и способности конструктивно действовать даже в ситуациях неуспеха;
- 5) освоение начальных форм познавательной и личностной рефлексии;
- 6) использование знаково-символических средств представления информации для создания моделей изучаемых объектов и процессов, схем решения учебных и практических задач;
- 7) активное использование речевых средств и средств информационных и коммуникационных технологий (далее - ИКТ) для решения коммуникативных и познавательных задач;
- 8) использование различных способов поиска (в справочных источниках), сбора, обработки, анализа, организации, передачи и интерпретации информации в соответствии с коммуникативными и познавательными задачами и технологиями учебного предмета; в том числе умение вводить текст с помощью клавиатуры, фиксировать (записывать) в цифровой форме измеряемые величины и анализировать изображения, звуки, готовить свое выступление и выступать с аудио-, видео-сопровождением; соблюдать нормы информационной избирательности, этики и этикета;
- 9) овладение навыками смыслового чтения текстов различных стилей и жанров в соответствии с целями и задачами; осознанно строить речевое высказывание в соответствии с задачами коммуникации и составлять тексты в устной и письменной формах;
- 10) овладение логическими действиями сравнения, анализа, синтеза, обобщения, классификации по родовидовым признакам, установления аналогий и причинно-следственных связей, построения рассуждений, отнесения к известным понятиям;

- 11) готовность слушать собеседника и вести диалог; готовность признавать возможность существования различных точек зрения и права каждого иметь свою; излагать свое мнение и аргументировать свою точку зрения и оценку событий;
- 12) определение общей цели и путей ее достижения; умение договариваться о распределении функций и ролей в совместной деятельности; осуществлять взаимный контроль в совместной деятельности, адекватно оценивать собственное поведение и поведение окружающих;
- 13) готовность конструктивно разрешать конфликты посредством учета интересов сторон и сотрудничества;
- 14) овладение начальными сведениями о сущности и особенностях объектов, процессов и явлений действительности (природных, социальных, культурных, технических и других) в соответствии с содержанием конкретного учебного предмета;
- 15) овладение базовыми предметными и межпредметными понятиями, отражающими существенные связи и отношения между объектами и процессами;
- 16) умение работать в материальной и информационной среде начального общего образования (в том числе с учебными моделями) в соответствии с содержанием конкретного учебного предмета.

Оценка метапредметных результатов представляет собой оценку достижения планируемых результатов освоения адаптированной основной общеобразовательной программы слабовидящих обучающихся, описанных в разделах «Регулятивные универсальные учебные действия», «Коммуникативные универсальные учебные действия», «Познавательные универсальные учебные действия» программы формирования универсальных учебных действий у обучающихся на уровне начального общего образования, а также планируемых результатов, представленных во всех разделах подпрограммы «Чтение. Работа с текстом».

Достижение метапредметных результатов обеспечивается за счет основных компонентов образовательной деятельности — учебных предметов.

Основным объектом оценки метапредметных результатов служит сформированность у слабовидящих обучающегося регулятивных, коммуникативных и познавательных универсальных действий, т. е. таких умственных действий обучающихся, которые направлены на анализ и управление своей познавательной деятельностью. К ним относятся:

- способность слабовидящих обучающегося принимать и сохранять учебную цель и задачи; самостоятельно преобразовывать практическую задачу в познавательную; умение планировать собственную деятельность в соответствии с поставленной задачей и условиями ее реализации и искать средства ее осуществления; умение контролировать и оценивать свои действия, вносить коррективы в их выполнение на основе оценки и учета характера ошибок, проявлять инициативу и самостоятельность в обучении;
- умение осуществлять информационный поиск, сбор и выделение существенной информации из различных информационных источников;

- умение использовать знаково - символические средства для создания моделей изучаемых объектов и процессов, схем решения учебно-познавательных и практических задач;
- способность к осуществлению логических операций сравнения, анализа, обобщения, классификации по родовидовым признакам, к установлению аналогий, отнесения к известным понятиям;
- умение сотрудничать с педагогом и сверстниками при решении учебных проблем, принимать на себя ответственность за результаты своих действий.

Основное содержание оценки метапредметных результатов на уровне начального общего образования строится вокруг умения учиться, т. е. той совокупности способов действий, которая, собственно, и обеспечивает способность слабовидящих обучающихся к самостоятельному усвоению новых знаний и умений, включая организацию этой деятельности.

Уровень сформированности универсальных учебных действий, представляющих содержание и объект оценки метапредметных результатов, может быть качественно оценен и измерен в следующих основных формах.

Во первых, достижение метапредметных результатов может выступать как результат выполнения специально сконструированных диагностических задач, направленных на оценку уровня сформированности конкретного вида универсальных учебных действий.

Во вторых, достижение метапредметных результатов может рассматриваться как инструментальная основа (или как средство решения) и как условие успешности выполнения учебных и учебно-практических задач средствами учебных предметов.

Этот подход широко использован для итоговой оценки планируемых результатов по отдельным предметам. В зависимости от успешности выполнения проверочных заданий по математике, русскому языку, родному (нерусскому) языку (далее — родному языку), чтению, окружающему миру, технологии и другим предметам и с учетом характера ошибок, допущенных ребенком, можно сделать вывод о сформированности ряда познавательных и регулятивных действий обучающихся. Проверочные задания, требующие совместной работы обучающихся на общий результат, позволяют оценить сформированность коммуникативных учебных действий.

Наконец, достижение метапредметных результатов может проявиться в успешности выполнения комплексных заданий на межпредметной основе. В частности, широкие возможности для оценки сформированности метапредметных результатов открывает использование проверочных заданий, успешное выполнение которых требует освоения навыков работы с информацией.

Преимуществом двух последних способов оценки является то, что предметом измерения становится уровень присвоения обучающимся универсального учебного действия, обнаруживающий себя в том, что действие занимает в структуре учебной

деятельности слабовидящего обучающегося место операции, выступая средством, а не целью активности слабовидящего обучающегося.

Таким образом, **оценка метапредметных результатов может проводиться в ходе различных процедур.** Например, в итоговых проверочных работах по предметам или в комплексных работах на межпредметной основе целесообразно осуществлять оценку (прямую или опосредованную) сформированности большинства познавательных учебных действий и навыков работы с информацией, а также опосредованную оценку сформированности ряда коммуникативных и регулятивных действий.

В ходе текущей, тематической, промежуточной оценки может быть оценено достижение таких коммуникативных и регулятивных действий, которые трудно или нецелесообразно проверить в ходе стандартизированной итоговой проверочной работы. Например, именно в ходе текущей оценки целесообразно отслеживать уровень сформированности такого умения, как взаимодействие с партнером: ориентация на партнера, умение слушать и слышать собеседника; стремление учитывать и координировать различные мнения и позиции в отношении объекта, действия, события и др.

Оценка уровня сформированности ряда универсальных учебных действий, овладение которыми имеет определяющее значение для оценки эффективности всей системы начального образования (например, обеспечиваемые системой начального образования уровень включенности слепых детей в учебную деятельность, уровень их учебной самостоятельности, уровень сотрудничества и ряд других), проводится в форме неперсонифицированных процедур.

Инструментарий оценивания метапредметных результатов

| Объект оценки достижений | Критерии, показатели оценки | Методики, технологии оценки |
|--|--|---|
| <p>Познавательные Общеучебные универсальные действия:</p> <p>1. Знаково - символические познавательные действия, умение дифференцировать план знаков и символов и</p> | <p>1. Ориентация на предметную действительность, нет осознания особого существования речевой действительности как Знаково - символической. Дети дают неправильный ответ, ориентируются на предметную действительность, выделяют слова, перечисляя существительные - предметы.</p> <p>2. Неустойчивая ориентация на речевую действительность. Дети дают</p> | <p>Проба на определение количества слов в предложении</p> <p>Критерии оценивания: ориентация на речевую действительность.</p> |

| | | |
|---|---|--|
| <p>предметный план.</p> | <p>частично верный ответ, правильно называют слова, но без предлогов и союзов.</p> <p>3. Ориентация на речевую действительность как самостоятельную, дифференциация знаково - символического и предметного планов. Дети дают частично верный (называют все слова, пропустив или предлог, или союз) или полностью правильный ответ (Карпова С.Н.).</p> | |
| <p>2. Знаково-символические действия — кодирование (замещение); регулятивное действие контроля.</p> | <p>1. Ребенок не понимает или плохо понимает инструкции. Выполняет задание правильно на тренировочном этапе и фактически сразу же прекращает или делает много ошибок на этапе самостоятельного выполнения. Умение кодировать не сформировано.</p> <p>2. Ребенок адекватно выполняет задание кодирования, но допускает достаточно много ошибок (до 25% от выполненного объема) либо работает крайне медленно.</p> <p>3. Сформированность действия кодирования (замещения). Ребенок быстро понимает инструкцию, действует адекватно. Количество ошибок незначительное</p> | <p>Методика «Кодирование» Критерии оценивания: количество допущенных при кодировании ошибок, число дополненных знаками объектов. (11-й субтест теста Д. Векслера версии А. Ю. Панасюка).</p> |
| <p>3. Прием решения задач; логические действия.</p> | <p>1. При анализе задачи выделяют не только существенные, но и несущественные смысловые единицы текста; создают неадекватные схемы решения; применяют стереотипные способы решения; не умеют соотносить результат решения с исходным условием задачи.</p> <p>2. При анализе выделяют только существенные смысловые единицы текста; при создании схемы решения не учитывают все связи между данными</p> | <p>Диагностика универсального действия общего приема решения задач Критерии оценивания: умение выделять смысловые единицы текста и</p> |

| | | |
|---|---|---|
| | <p>условия и требованием; применяют стереотипные способы решения; испытывают трудности (допускают ошибки) в соотнесении результата решения с исходными данными задачи.</p> <p>3. При анализе выделяют только существенные смысловые единицы текста; создают различные схемы решения; используют разные способы решения; обосновывают соответствие полученных результатов решения исходному условию задачи</p> | <p>устанавливать отношения между ними, создавать схемы решения, выстраивать последовательность операций, соотносить результат решения с исходным условием задачи.</p> <p>(по А.Р. Лурия, Л.С. Цветковой).</p> |
| <p>4. Рефлексия способов и условий действия, контроль и оценка процесса и результатов деятельности.</p> | <p>-осознание критериев оценки при контроле;</p> <p>-свободное и автоматичное владение навыками контроля;</p> <p>-разделение позиций исполнителя и контролера</p> | <p>1.Редактор 2.Мозговой штурм 3.Найди ошибку 4. Диктант для работа</p> |
| <p>5. Выбор наиболее эффективных способов решения задач в зависимости от конкретных условий.</p> | <p>-умение находить разные варианты решения;</p> <p>-умение сравнивать их и выбирать наиболее эффективный</p> | <p>1.Задания с многоальтернативными вариантами ответов. 2. Задания с многоальтернативными стратегиями решения.</p> |

| | | |
|--|---|--|
| <p>6. Моделирование</p> | <p>1. Способность формулировать проблемную ситуацию в виде задачи. 2. Выделение важных данных и отсеивание</p> | <p>1. Упражнения на классификацию 2. Задания с недостающими и избыточными данными.</p> |
| <p>Коммуникативные</p> <p>1. Коммуникация как взаимодействие (интеракция). Коммуникативные действия, направленные на учёт позиции собеседника либо партнёра по деятельности (интеллектуальный аспект коммуникации). Преодоление эгоцентризма в пространственных и межличностных отношениях.</p> | <ul style="list-style-type: none"> - понимание возможности различных позиций и точек зрения на какой-либо предмет или вопрос; - ориентация на позицию других людей, отличную от собственной, уважение к иной точке зрения; - понимание возможности разных оснований для оценки одного и того же предмета, понимание относительности оценок или подходов к выбору; - учёт разных мнений и умение обосновать собственное. | <p>Задание «Левая и правая сторона» Возраст: 6,5 – 7 лет.</p> |
| <p>2. Коммуникация как кооперация. Коммуникативные действия, направленные на кооперацию, т.е. согласование усилий по достижению общей цели, организации и осуществлению совместной деятельности.</p> | <ul style="list-style-type: none"> - умение договариваться, находить общее решение; - умение аргументировать своё предложение, убеждать и уступать; - способность сохранять доброжелательное отношение друг к другу в ситуации конфликта интересов; - взаимоконтроль и взаимопомощь по ходу выполнения задания. | <p>Задание «Рукавички» Возраст: 6,5 – 7 лет.</p> <p>Задание «Совместная сортировка» Возраст 10,5 – 11 лет.</p> |

| | | |
|--|--|--|
| <p>3. Коммуникативные</p> <p>1. Коммуникация как взаимодействие (интеракция).</p> <p>Коммуникативные действия, направленные на учёт позиции собеседника либо партнёра по деятельности (интеллектуальный аспект коммуникации). Преодоление эгоцентризма пространственных и межличностных отношениях.</p> | <p>- понимание возможности различных позиций и точек зрения на какой-либо предмет или вопрос;</p> <p>- ориентация на позицию других людей, отличную от собственной, уважение к иной точке зрения;</p> <p>- понимание возможности разных оснований для оценки одного и того же предмета, понимание относительности оценок или подходов к выбору;</p> <p>- учёт разных мнений и умение обосновать собственное.</p> | <p>Задание «Левая и правая сторона» Возраст: 6,5 – 7 лет.</p> |
| <p>2. Коммуникация как кооперация.</p> <p>Коммуникативные действия, направленные на кооперацию, т.е. согласование усилий по достижению общей цели, организации и осуществлению совместной деятельности.</p> | <p>- умение договариваться, находить общее решение;</p> <p>- умение аргументировать своё предложение, убеждать и уступать;</p> <p>- способность сохранять доброжелательное отношение друг к другу в ситуации конфликта интересов;</p> <p>- взаимоконтроль и взаимопомощь по ходу выполнения задания.</p> | <p>Задание «Рукавички» Возраст: 6,5 – 7 лет.</p> <p>Задание «Совместная сортировка» Возраст 10,5 – 11 лет.</p> |

| | | |
|--|--|---|
| <p>3. Коммуникация, как условие интериоризации. Речевые действия, служащие средствами коммуникации (передачи информации другим людям), способствуют осознанию и усвоению отображаемого содержания.</p> | <p>- рефлексия своих действий как достаточно полное отображение предметного содержания и условий осуществляемых действий; - способность строить понятные для партнёра высказывания, учитывающие, что он знает и видит, а что нет; - умение с помощью вопросов получать необходимые сведения от партнёра по деятельности.</p> | <p>«Узор под диктовку» Возраст: 6,5 – 7 лет. Задание «Дорога к дому».</p> |
|--|--|---|

| Объект оценки | Уровни | Показатели сформированности | Методики |
|---|------------------------------|--|--|
| <p>Регулятивные учебные действия 1.Способность принимать и сохранять цели и алгоритм в учебной деятельности</p> | <p>1.Отсутствие цели</p> | <p>1. Предъявляемое требование осознаётся лишь частично. 2.Включаясь в работу, быстро отвлекается или ведёт себя хаотично. 3.Может принимать лишь простейшие цели (не предполагающие промежуточные цели-требования).</p> | <p>«Выкладывание узора из кубиков» П.Я. Гальперин</p> |

| | | |
|--|--|--|
| 2.Принятие практической задачи. | 1.Принимает к выполнению только практические задачи (но не теоретические), в теоретических задачах не ориентируется. | |
| 3.Переопределение познавательной задачи в практическую | 1.Принимает и выполняет только практические задачи, в теоретических задачах не ориентируется. | |

| | | |
|---|---|--|
| 4. Принятие познавательной цели | 1.Принятая познавательная цель сохраняется при выполнении учебных действий и регулирует весь процесс их выполнения; чётко выполняется требование познавательной задачи. | |
| 5.Переопределение практической задачи в теоретическую | Столкнувшись с новой практической задачей, самостоятельно формулирует познавательную цель и строит действие в соответствии с ней. | |
| 6.Самостоятельная постановка учебных целей | Самостоятельно формулирует познавательные цели, выходя за пределы требований программы. | |

| | | | |
|--|---|---|--|
| <p>2. Планировать своё действие в соответствии с поставленной задачей и условиями её реализации.</p> | <p>1. Отсутствие умения планировать свои действия в соответствии с поставленной задачей и условиями её реализации.</p> | <p>2. Может с помощью учителя составить простой план своей деятельности в соответствии с поставленной задачей.</p> | <p>1. Ученик с помощью учителя выделяет этапы реализации поставленной задачи, действий. 2. Может предложить практический вариант плана при корректировке учителя.</p> |
|--|---|---|--|

| | | | |
|--|---|--|--|
| | <p>3. Может самостоятельно составить простой план действий</p> | <p>1. Ученик осознаёт последовательность этапов деятельности по решению поставленной задачи. 2. Он в системе создал алгоритм деятельности рационального и оптимального пути поставленной задачи</p> | |
| <p>3. Умение контролировать процесс и результаты своей деятельности.</p> | <p>1. Отсутствие контроля 2. Контроль на уровне непроизвольного внимания</p> | <p>1. Ученик не контролирует учебные действия, не замечает допущенных ошибок 1. Контроль носит случайный непроизвольный характер, заметив ошибку, ученик</p> | <p>«Проба на внимание» П.Я. Гальперин, С.Л. Кабыльницкая</p> |

| | | | |
|--|---|--|---|
| | | не может обосновать своих действий | |
| | 3.Потенциальный контроль на уровне произвольного внимания | 1.Ученик осознаёт правило контроля, но затрудняется одновременно выполнять учебные действия и контролировать их; исправляет и объясняет ошибки | |
| | 4.Актуальный контроль на уровне произвольного внимания | 1.При выполнении действия ученик ориентируется на правило контроля и успешно использует его в процессе решения задач, почти не допуская ошибок | |
| | 5.Потенциальный рефлексивный контроль | 1.Решая новую задачу, ученик применяет старый неадекватный способ, с помощью учителя обнаруживает это и пытается внести коррективы | |
| | 6.Актуальный рефлексивный контроль | 1.Самостоятельно обнаруживает ошибки, вызванные несоответствием усвоенного способа действия и условий задачи, и вносит коррективы | |
| 4. Сформированность действия оценки как компонента учебной | 1.Отсутствие оценки | 1.Ученик не умеет, не пытается и не испытывает потребности оценивать свои действия – ни самостоятельно, ни по просьбе учителя | Методика казуальной атрибуции успеха/неуспеха |

| | | | |
|--------------|--|--|--|
| деятельности | 2.Адекватная ретроспективная оценка | ошибочность результата, соотнося его со схемой действия | |
| | 3.Неадекватная прогностическая оценка | 1.Приступая к решению новой задачи, пытается оценить свои возможности, однако при этом учитывает лишь факт – знает он её или нет, а не возможность изменения известных ему способов действия | |
| | 4.Потенциально адекватная прогностическая оценка | 1.Приступая к решению новой задачи, может с помощью учителя оценить свои возможности для её решения, учитывая изменения известных ему способов действий | |
| | 5.Актуальноадекватная прогностическая оценка | Приступая к решению новой задачи, может самостоятельно оценить свои возможности в её решении, учитывая изменения известных способов действия | |

В процессе оценки **метапредметных** результатов необходимо учитывать некоторые **условия и границы** применения оценки, а именно, оценка уровня сформированности ряда универсальных учебных действий, овладение которыми имеет определяющее значение для оценки эффективности всей системы начального образования (например, обеспечиваемые системой начального образования уровень «включённости» детей в учебную деятельность, уровень их учебной самостоятельности, уровень сотрудничества и ряд других), проводится в форме неперсонифицированных процедур.

Оценка **предметных результатов** овладения АООП НОО представляет собой оценку достижения слабовидящими обучающимися планируемых результатов по отдельным предметам, курсам коррекционно-развивающей области.

Особое значение для продолжения обучающимися образования и ослабления (нивелирования) влияния нарушений развития на их учебно-познавательную и практическую деятельность имеют две группы предметных результатов:

усвоение опорной системы знаний по учебным предметам, входящим в общеобразовательную область (на ступени НОО особое значение для продолжения образования имеет усвоение слабовидящими обучающимися опорной системы знаний по русскому языку и математике);

овладение содержанием курсов коррекционно-развивающей области, направленным на выравнивание стартовых возможностей в получении слабовидящими обучающимися образования за счет ослабления влияния нарушений развития на учебно-познавательную и практическую деятельность, профилактику возникновения вторичных отклонений в развитии.

Оценка достижения слабовидящими обучающимися данной группы предметных результатов ведётся как в ходе текущего и промежуточного оценивания, так и в ходе выполнения итоговых проверочных работ.

В процессе оценки используются разнообразные методы и формы, взаимно дополняющие друг друга (стандартизированные письменные и устные работы, проекты, практические работы, диагностические задания, творческие работы, самооанализ и самооценка, наблюдения и др.).

Система оценки предметных результатов, связанных с освоением учебных предметов, предполагает оценку динамики образовательных достижений слабовидящих и включает оценку динамики степени и уровня овладения действиями с предметным содержанием, оценку индивидуального прогресса в развитии обучающегося.

Объектом *итоговой* оценки предметных результатов, связанных с освоением учебных предметов, служит способность обучающихся решать учебно - познавательные и учебно-практические задачи с использованием средств, релевантных содержанию учебных предметов, в том числе на основе метапредметных действий. Итоговая оценка ограничивается контролем успешности освоения действий, выполняемых обучающимися, с предметным содержанием, отражающим опорную систему знаний данного учебного предмета.

Объектом оценки личностных результатов, связанных с овладением содержанием курсов коррекционно-развивающей области, служит готовность обучающихся решать в соответствии с возрастными возможностями учебно-познавательные и практические задачи (с использованием средств, релевантных содержанию курсов коррекционно-развивающей области), проявлять активность и самостоятельность в различных сферах жизнедеятельности.

В МКОУ «Школа №256» разработан локальный акт оценки предметных результатов обучающихся с учетом их типологических и индивидуальных особенностей. Программа оценки включает:

1) полный перечень результатов, прописанных в содержании Стандарта, которые выступают в качестве критериев оценки. Перечень этих результатов может быть самостоятельно расширен образовательной организацией;

2) перечень параметров и индикаторов оценки каждого результата. Пример представлен в таблице:

| Критерий | Параметры оценки | Индикаторы |
|--|---|---|
| Овладение навыками коммуникации для установления контактов с окружающими (курс коррекционно-развивающей области «Развитие коммуникативной деятельности») | сформированность навыков коммуникации со взрослыми | Способность инициировать и поддерживать коммуникацию со взрослыми |
| | | способность соблюдать принятые нормы коммуникативного поведения в различных ситуациях межличностного взаимодействия |
| | | способность обращаться к взрослым за помощью |
| | сформированность навыков коммуникации со сверстниками | способность инициировать и поддерживать коммуникацию с учениками класса, школы |
| | | способность инициировать и поддерживать коммуникацию со сверстниками (в том числе с обучающимися, не имеющими ограничений по возможностям здоровья) |
| | | способность использовать коммуникативное поведение, адекватное конкретной ситуации |

| | | |
|--|---|---|
| | владение средствами коммуникации | способность использовать разнообразные средства коммуникации согласно ситуации |
| | адекватность использования средств межличностной коммуникации | способность использовать средства межличностной коммуникации адекватные для конкретной ситуации |

3) систему оценки результатов бальная;

4) документы, в которых отражаются индивидуальные результаты каждого обучающегося это «Карта индивидуальных достижений обучающегося»;

5) материалы для проведения процедуры оценки результатов;

6) локальные акты образовательной организации, регламентирующие все вопросы проведения оценки результатов.

Для полноты оценки достижений планируемых результатов МКОУ «Школа №256» учитывает мнение родителей (законных представителей), поскольку важным параметром оценки служит формирование у обучающихся готовности и способности к их проявлению в повседневной жизни, в различных социальных средах (школьной, семейной).

На итоговую оценку, результаты которой используются для принятия решения о возможности продолжения обучения на следующем уровне, выносятся предметные результаты, связанные с усвоением опорной системы знаний по учебным предметам и метапредметные результаты. Предметные результаты, связанные с овладением обучающимися содержанием курсов коррекционно-развивающей области, в соответствии с требованиями Стандарта, не подлежат итоговой оценке.

Оценка результатов освоения слабовидящими обучающимися программы коррекционной работы, составляющей неотъемлемую часть АООП НОО слабовидящих обучающихся, осуществляется в полном соответствии с требованиями ФГОС НОО обучающихся с ОВЗ.

При определении подходов к осуществлению оценки результатов освоения слабовидящими обучающимися **программы коррекционной работы** целесообразно опираться на следующие принципы:

1) дифференциации оценки достижений с учетом типологических и индивидуальных особенностей развития и особых образовательных потребностей слабовидящих обучающихся;

2) динамичности оценки достижений, предполагающей изучение изменений психического и социального развития, индивидуальных способностей и возможностей слабовидящих обучающихся;

3) единства параметров, критериев и инструментария оценки достижений в освоении содержания АООП НОО, что сможет обеспечить объективность оценки.

Основным объектом оценки достижений планируемых результатов освоения слабовидящими обучающимися **программы коррекционной работы** выступает наличие положительной динамики развития обучающихся в интегративных показателях. К таким интегративным показателям в соответствии со ФГОС НОО относятся:

- сформированность умения использовать все анализаторы и компенсаторные способы деятельности в учебно-познавательном процессе и повседневной жизни;
- сформированность навыков ориентировки в микропространстве и умений ориентироваться в макропространстве;
- сформированность адекватных (в соответствии с возрастом) предметных (конкретных и обобщенных), пространственных представлений о предметах, объектах и явлениях окружающей жизни;
- проявление познавательного интереса, познавательной активности;
- наличие представлений (соответствующих возрасту) о современных тифлотехнических, оптических и технических средствах, облегчающих познавательную и учебную деятельность, и готовности их активного использования;
- проявление стремления к самостоятельности и независимости от окружающих (в бытовых вопросах);
- сформированность умений адекватно использовать речевые и неречевые средства общения;
- способность к проявлению социальной активности;
- способность осуществления самоконтроля и саморегуляции; готовность учета имеющихся противопоказаний и ограничений в учебно-познавательной деятельности и повседневной жизни.

Результаты освоения слабовидящими обучающимися программы коррекционной работы не выносятся на итоговую оценку.

Обобщенная оценка результатов освоения программы коррекционной работы слабовидящими обучающимися может осуществляться в ходе различных мониторинговых процедур, посредством использования метода экспертных оценок.

Мониторинг, обладая такими характеристиками, как непрерывность, диагностичность, научность, информативность, наличие обратной связи, позволяет осуществить не только оценку достижений планируемых результатов освоения слабовидящими программы коррекционной работы, но и вносить (в случае необходимости) коррективы в ее содержание и организацию. В целях оценки результатов освоения слабовидящими обучающимися программы коррекционной работы целесообразно использовать все три формы мониторинга: стартовую, текущую и финишную диагностику.

Стартовая диагностика позволяет наряду с выявлением индивидуальных особых образовательных потребностей и уровня развития компенсаторных возможностей обучающихся выявить исходный уровень развития интегративных показателей, свидетельствующий о степени влияния нарушений развития на учебно-познавательную деятельность и повседневную жизнь (например, выявить стартовый уровень развития у

слабовидящего обучающегося умения использовать все анализаторы и компенсаторные способы деятельности в учебно-познавательной и повседневной жизни).

Текущая диагностика используется для осуществления мониторинга в течение всего времени обучения слабовидящего на начальной ступени образования. При использовании данной формы мониторинга можно использовать экспресс-диагностику интегративных показателей, состояние которых позволяет судить об успешности (наличие положительной динамики) или неуспешности (отсутствие даже незначительной положительной динамики) слабовидящих обучающихся в освоении планируемых результатов овладения программой коррекционной работы. Данные экспресс-диагностики выступают в качестве ориентировочной основы для определения дальнейшей стратегии: продолжения реализации разработанной программы коррекционной работы или внесения в нее определенных корректив.

Целью **финишной диагностики**, проводящейся на заключительном этапе (окончание учебного года, окончание обучения на начальном уровне школьного образования), выступает оценка достижений слабовидящего обучающегося в соответствии с планируемыми результатами освоения ими программы коррекционной работы.

Организационно-содержательные характеристики стартовой, текущей и финишной диагностики разрабатывает образовательная организация с учетом типологических и индивидуальных особенностей обучающихся, их индивидуальных особых образовательных потребностей.

В случаях стойкого отсутствия положительной динамики в результатах освоения программы коррекционной работы (отсутствие положительной динамики по двум и более интегративным показателям) обучающегося в случае согласия родителей (законных представителей) необходимо направить на расширенное психолого-медико-педагогическое обследование для получения необходимой информации, позволяющей внести коррективы в организацию и содержание программы коррекционной работы. Для полноты оценки достижений планируемых результатов освоения слабовидящими программы коррекционной работы, следует учитывать мнение родителей (законных представителей), поскольку наличие положительной динамики обучающихся по интегративным показателям, свидетельствующей об ослаблении (отсутствии ослабления) степени влияния нарушений развития на жизнедеятельность обучающихся, проявляется не только в учебно-познавательной деятельности, но и повседневной жизни.

Оценка результатов деятельности образовательной организации осуществляется в ходе его аккредитации, а также в рамках аттестации педагогических кадров. Она проводится на основе результатов итоговой оценки достижения планируемых результатов освоения АООП НОО слепых обучающихся с учётом:

- результатов мониторинговых исследований разного уровня (федерального, регионального, муниципального);
- условий реализации АООП НОО;
- особенностей контингента обучающихся.

Портфель достижений как инструмент оценки динамики индивидуальных образовательных достижений

Показатель динамики образовательных достижений — один из основных показателей в оценке образовательных достижений. На основе выявления характера динамики образовательных достижений слабовидящих обучающихся можно оценивать эффективность учебной деятельности, работы учителя или образовательной организации, системы образования в целом. При этом наиболее часто реализуется подход, основанный на сравнении количественных показателей, характеризующих результаты оценки, полученные в двух точках образовательной траектории слепых обучающихся.

Оценка динамики образовательных достижений, как правило, имеет две составляющие: педагогическую, понимаемую как оценку динамики степени и уровня овладения действиями с предметным содержанием, и психологическую, связанную с оценкой индивидуального прогресса в развитии слепого обучающегося.

Одним из наиболее адекватных инструментов для оценки динамики образовательных достижений служит **портфель достижений** слабовидящего обучающегося. Как показывает опыт его использования, портфель достижений может быть отнесен к разряду аутентичных индивидуальных оценок, ориентированных на демонстрацию динамики образовательных достижений в широком образовательном контексте (в том числе в сфере освоения таких средств самоорганизации собственной учебной деятельности, как самоконтроль, самооценка, рефлексия и т. д.).

Портфель достижений — это не только современная эффективная форма оценивания, но и действенное средство для решения ряда важных педагогических задач, позволяющий:

- поддерживать высокую учебную мотивацию слабовидящих обучающихся;
- поощрять их активность и самостоятельность, расширять возможности обучения и самообучения;
- развивать навыки рефлексивной и оценочной (в том числе самооценочной) деятельности слабовидящих обучающихся;
- формировать умение учиться — ставить цели, планировать и организовывать собственную учебную деятельность.

Портфель достижений слабовидящего обучающегося начальной школы относится к разряду индивидуальных оценок, ориентированных на демонстрацию **динамики образовательных достижений**. Портфель достижений — это один из способов организации накопительной системы оценки, фиксирования индивидуальных достижений школьника в определенный период его обучения в школе. Портфель достижений является одной из составляющих «портрета» выпускника и играет важную роль при переходе слабовидящего обучающегося на следующий уровень образования для определения вектора его дальнейшего развития и обучения.

Портфель служит для сбора информации о продвижении слабовидящего обучающегося в учебной деятельности, для оценки достижения планируемых результатов освоения адаптированной основной образовательной программы начального образования

обучающихся с ОВЗ, отвечающих требованиям стандарта к основным результатам начального образования, для подготовки карты представления ученика при переходе на следующий уровень обучения.

Основными задачами ведения Портфеля достижений являются:

- поддержание высокой учебной мотивации слабовидящего обучающегося;
- поощрение активности и самостоятельности, расширение возможности обучения и самообучения;
- развитие навыков рефлексивной и оценочной (самооценочной) деятельности школьника;
- формирование умения учиться – ставить цели, планировать и организовывать собственную учебную деятельность;
- укрепление взаимодействия с семьей ученика, повышение заинтересованности родителей (законных представителей) в результатах развития слабовидящего обучающегося и совместной педагогической деятельности с МКОУ «Школа №256».

Период составления Портфеля достижений слабовидящего обучающегося начальных классов – начинается с составления папки достижений, где осуществляется сбор работ слабовидящих обучающихся для дальнейшего анализа и классификации результатов.

Классный руководитель несет ответственность за организацию формирования Портфеля достижений и систематическое знакомство родителей (законных представителей) с его содержанием.

В Портфеле достижений включены следующие материалы:

1. Выборка детских работ

– формальных и творческих, выполненных в ходе обязательных учебных занятий по всем изучаемым предметам, а также факультативных и внеурочных.

- материалы стартовой диагностики, промежуточных и итоговых стандартизированных работ по отдельным предметам.

- остальные работы подобраны так, чтобы их совокупность демонстрировала нарастающую успешность, объем и глубину знаний, достижение более высоких уровней формируемых учебных действий.

По русскому языку и литературному чтению – диктанты и изложения, сочинения на произвольную или заданную тему, «дневники читателя», иллюстрированные работы детей, материалы их самоанализа и рефлексии и т.п.;

По математике – математические диктанты, оформленные результаты мини исследований, записи решения учебно-познавательных и учебно-практических задач, математические модели, материалы самоанализа, рефлексии и т.п.;

По окружающему миру – дневники наблюдений, оформленные результаты мини исследований, интервью, аудиозаписи устных ответов, творческие работы, материалы самоанализа и рефлексии и т.п.

По предметам эстетического цикла – аудиозаписи, фото- и видеоизображения примеров исполнительской деятельности, иллюстрации к музыкальным произведениям, иллюстрации на заданную тему, продукты собственного творчества,

аудиозаписи монологических высказываний-описаний, материалы самоанализа и рефлексии и т.п.

По технологии – фото- и видеоизображения продуктов исполнительской деятельности, аудиозаписи монологических высказываний-описаний, продукты собственного творчества, материалы самоанализа и рефлексии и т.п.

По физкультуре – видеоизображения примеров исполнительской деятельности, дневники наблюдений и самоконтроля, самостоятельно составленные расписания и режим дня, комплексы физических упражнений, материалы самоанализа и рефлексии и т.п.

2. Систематизированные материалы наблюдений (оценочные листы, материалы и листы наблюдений и т.п.) за процессом овладения универсальными учебными действиями.

Материалы, характеризующие достижения слабовидящих учащихся во внеучебной (школьной и внешкольной) и досуговой деятельности

3. В Портфеле достижений входят сертифицированные (документированные) индивидуальные образовательные достижения школьника: копии документов об участии в олимпиадах, конкурсах, социальных проектах и др. мероприятиях (копии выписок, грамот, свидетельств, сертификатов и т.п.)

4. Портфель достижений включает в себя собрание исследовательских и проектных работ ученика с приложениями самих работ: текстов, бумажных или электронных документов, фотографий и т.д.

5. В состав Портфеля достижений входят характеристики отношения слабовидящего ученика к различным видам деятельности, представленные учителями, родителями, педагогами дополнительного образования, одноклассниками, представителями общественности, анализ самого школьника своей деятельности (тексты заключений, рецензии, отзывы, письма и пр.).

Все составляющие Портфеля достижений оцениваются только качественно. Оценка индивидуальных образовательных достижений ведется «методом сложения», при котором фиксируется достижение опорного уровня и его превышение, что позволяет поощрять продвижение учащихся, выстраивать индивидуальные траектории движения с учетом зоны ближайшего развития.

При адаптации критериев целесообразно соотносить их с критериями и нормами, представленными в примерах инструментария для итоговой оценки достижения планируемых результатов, естественно, спроецировав их предварительно на данный этап обучения.

В текущей оценочной деятельности и при оценке отдельных составляющих Портфель достижений целесообразно соотносить результаты, продемонстрированные учеником, с оценками типа:

- зачет/незачет, т.е. с оценкой, свидетельствующей об освоении опорной системы знаний и правильном выполнении учебных действий в рамках задач, построенных на опорном учебном материале;

- «хорошо», «отлично» - с оценками, свидетельствующим об усвоении опорной системы знаний на уровне осознанного произвольного овладения учебными действиями, а также о кругозоре, широте (или избирательности) интересов.

Основная часть Портфеля слабовидящих обучающихся, включает в себя:

а) Раздел «Мой портрет» (материалы стартовой диагностики).

б) Раздел «Моя учебная деятельность» (табель успеваемости, материалы комплексных работ, проектные работы по учебным предметам, контрольные работы, диктанты, изложения, сочинения, дневники наблюдений, «дневники читателя», систематизированные материалы наблюдений за процессом овладения универсальными учебными действиями и т. п.).

в) Раздел «Моя внеучебная деятельность» (творческие работы: рисунки, сочинения, стихи, фотографии, проектные работы).

г) Раздел «Копилка достижений» (благодарности, сертификаты, грамоты, похвальные листы)

д) Личная книжка учащихся, которая содержит в себе следующие материалы:

- самооценка в пределах блока учебных предметных тем образовательных областей;
- самооценка уровня сформированности универсальных учебных действий;

По результатам накопленной оценки, которая формируется на основе материалов Портфеля достижений, делается вывод о:

- сформированности *универсальных и предметных способов действий*, а также *опорной системы знаний*, обеспечивающих возможность продолжения образования в основной школе;

- сформированности основ умения учиться, т.е. способности к самоорганизации с целью постановки и решения учебно-познавательных и учебно-практических задач;

- индивидуальном прогрессе в основных сферах развития личности – мотивационно-смысловой, познавательной, эмоциональной, волевой и саморегуляции.

Материалы, характеризующие достижения слабовидящих обучающихся в рамках внеурочной и досуговой деятельности, например результаты участия в олимпиадах, конкурсах, смотрах, выставках, концертах, спортивных мероприятиях, поделки и др. Основное требование, предъявляемое к этим материалам, — отражение в них степени достижения планируемых результатов освоения примерной образовательной программы начального общего образования слабовидящих обучающихся.

Анализ, интерпретация и оценка отдельных составляющих и портфеля достижений в целом ведутся с позиций достижения планируемых результатов с учетом основных результатов начального общего образования, закрепленных в ФГОС НОО обучающихся с ОВЗ.

Оценка, как отдельных составляющих, так и портфеля достижений в целом ведется на критериальной основе, поэтому портфели достижений должны сопровождаться специальными документами, в которых описаны состав портфеля достижений;

критерии, на основе которых оцениваются отдельные работы, и вклад каждой работы в накопленную оценку слабовидящего обучающегося. Критерии оценки отдельных составляющих портфеля достижений могут полностью соответствовать рекомендуемому или быть адаптированы учителем применительно к особенностям образовательной программы и контингента детей.

При адаптации критериев целесообразно соотносить их с критериями и нормами, представленными в примерах инструментария для итоговой оценки достижения планируемых результатов, естественно, спроецировав их предварительно на данный этап обучения.

По результатам оценки, которая формируется на основе материалов портфеля достижений, делаются выводы:

1) о сформированности у слабовидящего обучающегося универсальных и предметных способов действий, а также опорной системы знаний, обеспечивающих ему возможность продолжения образования в основной школе;

2) о сформированности основ умения учиться, понимаемой как способность к самоорганизации с целью постановки и решения учебно-познавательных и учебно-практических задач;

3) об индивидуальном прогрессе в основных сферах развития личности — мотивационно-смысловой, познавательной, эмоциональной, волевой и саморегуляции.

Содержание и организация системы контроля и оценки образовательных результатов слабовидящих обучающихся МКОУ «Школа №256»

В процессе реализации мониторинга успешности освоения программы формирования УУД учитываются следующие **уровни освоения УУД** (успешность освоения программы формирования УУД (результатом которой являются метапредметные результаты) обучающихся 1-4 классов оценивается в процентах):

| Уровни освоения УУД | Качество освоения программы (% выполнения) | Характеристика деятельности обучающихся |
|----------------------|--|---|
| ниже базового | 50% и меньше | универсальное учебное действие не сформировано (школьник может выполнить лишь отдельные операции, может только копировать действия учителя, не планирует и не контролирует своих действий, подменяет учебную задачу задачей буквального заучивания и воспроизведения) |

| | | |
|-------------------|----------|---|
| базовый | 51%-65% | учебное действие может быть выполнено в сотрудничестве с педагогом (требуются разъяснения для установления связи отдельных операций и условий задачи, ученик может выполнять действия по уже усвоенному алгоритму, перенос учебных действий на новые виды задач (при изменении условий задачи не может самостоятельно внести коррективы в действия) |
| повышенный | 66%-100% | адекватный перенос учебных действий (самостоятельное обнаружение учеником несоответствия между условиями задачами и имеющимися способами ее решения и правильное изменение способа в сотрудничестве с учителем или самостоятельно) |

Система оценки универсальных учебных действий также может быть позиционной – не только учителя производят оценивание, оценка формируется на основе рефлексивных отчетов разных участников образовательной деятельности: родителей, представителей общественности, принимающей участие в отдельном проекте или виде социальной практики, сверстников, самого обучающегося – в результате появляется некоторая карта самооценивания (зафиксирована в «Личной книжке обучающегося») и позиционного внешнего оценивания.

Оценка предметных результатов

| Качество усвоения предмета (% выполнения работы) | Уровни успешности | 5- Отметка в балльной системе | Характеристика цифровой оценки (отметки) |
|--|--------------------------|--|---|
|--|--------------------------|--|---|

| | | | |
|----------------------------|------------------------------|-----|---|
| менее 50% | Не достигнут базовый уровень | «2» | уровень выполнения требований АООП НОО обучающихся с ОВЗ к планируемым результатам ниже удовлетворительного: нарушение логики, неполнота, нераскрытость обсуждаемого вопроса, отсутствие аргументации либо ошибочность ее основных положений; не решены типовые, много раз отработанные задачи или частично успешное решение (с влияющими на результат ошибками типовых задач, где требовались отработанные умения и уже усвоенные знания). |
| 50% - 65% | Базовый уровень | «3» | достаточный минимальный уровень выполнения требований, предъявляемых к конкретной работе; отдельные нарушения логики изложения материала; неполнота раскрытия вопроса; частично успешное решение (с влияющими на результат ошибками и/или с посторонней помощью в какой-то момент решения) типовых задач, где требовались отработанные умения и уже усвоенные знания. |
| 66% - 90% | Базовый уровень | «4» | уровень выполнения требований АООП НОО обучающихся с ОВЗ к планируемым результатам выше удовлетворительного: использование дополнительного материала, полнота и логичность раскрытия вопроса; самостоятельность суждений, отражение своего отношения к предмету обсуждения; незначительные нарушения логики изложения материала; использование нерациональных приемов решения учебной задачи; отдельные неточности в изложении материала; успешное решение (с незначительными, не влияющими на результат ошибками и без посторонней помощи) типовых задач, где требовались отработанные умения и уже усвоенные знания и частично успешное решение (с незначительной ошибкой и/или с посторонней помощью) нестандартной задачи, где потребовалось либо применить новые знания по изучаемой в данный момент теме. |
| 91% - 100% не менее 50% | Повышенный (программный) | «5» | уровень выполнения требований АООП НОО обучающихся с ОВЗ к планируемым результатам |

| | | | |
|--|---------|--|---|
| | уровень | | значительно выше удовлетворительного: отсутствие ошибок, как по текущему, так и по предыдущему учебному материалу; не более одного недочета; логичность и полнота изложения, полностью успешное решение (без ошибок и полностью самостоятельно) типовых задач, где требовались отработанные умения и уже усвоенные знания и частично или полностью успешное решение (с незначительной ошибкой и/или с посторонней помощью в какой-то момент решения) нестандартной задачи, где потребовалось либо применить новые знания по изучаемой в данный момент теме, либо уже усвоенные знания и умения, но в новой, непривычной ситуации. |
|--|---------|--|---|

Способы измерения достижения планируемых результатов АООП НОО обучающихся с ОВЗ

| Вид работы | Время проведения | Содержание | представления гов |
|----------------------------------|---|--|--|
| Стартовая работа | начало сентября | Определяет уровень актуального развития ученика при поступлении в первый класс; на начало каждого учебного года на уровне начального общего образования. Намечает зону ближайшего развития и предметных знаний. Организует коррекционную работу в зоне актуального развития ученика. | Анализ Портфель достижений «Личная книжка обучающегося» |
| Проверочная (контрольная) работа | по завершению связного фрагмента учебного раздела, темы | Направлена на обеспечение регулярного контроля учебных успехов Состав заданий от 1-2 до 4-5 заданий на 1 или несколько ведущих умений изученной темы | Анализ Классный журнал |

| | | | |
|---|---|---|--|
| Решение проектной задачи | Проводится в течение учебного года согласно тематическому планированию, в конце учебного года | Направлена на выявление уровня освоения ключевых компетентностей. | Портфель достижений Сводная таблица |
| Итоговая комплексная работа | Конец апреля – май. Работа стандартизирована | Итоговая комплексная работа состоит из двух частей: основной и дополнительной (см. методические разработки О.Г. Логиновой и С.Г. Яковлевой «Мои достижения. Итоговые комплексные работы за 1, 2, 3, 4 класс», Москва, Просвещение, 2010 г) Работа направлена на получение интегрированной итоговой оценки основных результатов в конце каждого учебного года | Сводная таблица Анализ Портфель достижений |
| Административные контрольные работы по русскому языку, математике | Сентябрь, декабрь, апрель, май | Направлена на выявление уровня усвоения учащимися опорной системы знаний по русскому языку, математике, а также уровня овладения метапредметными действиями. | Анализ Классный журнал |
| Диагностические работы по выявлению уровня сформированности УУД | Апрель- май | Направлены на выявление уровня сформированности у учащихся определенного вида УУД | Сводная таблица Анализ «Личная книжка обучающегося» |

На уровне начального общего образования в лицее используются следующие формы оценки:

- Безотметочное обучение 1-ые классы
- Пятибалльная система – 2- 5-ые классы.
- Зачёт/незачёт – по предметам Музыка, Физическая культура, ИЗО.

Критериями оценивания являются:

соответствие достигнутых предметных, метапредметных и личностных результатов обучающихся требованиям к результатам освоения адаптированной общеобразовательной программы начального общего образования ФГОС НОО обучающихся с ОВЗ;

- динамика результатов предметной обученности, формирования УУД. Системная оценка личностных, метапредметных и предметных результатов реализуется в рамках накопительной системы – Портфель достижений.

Формы фиксирования результатов контроля (формы представления образовательных результатов):

| Название информационно оценочного документа | Задачи | Основные разделы документа | Ответственный за создание и оформление | Сроки |
|--|--|--|---|--------------------|
| 1. Портфель достижений учащихся | Создать накопительную систему оценки образовательных | 1. Мой портрет (материалы стартовой диагностики). 2. Моя учебная деятельность | Классные руководители, | В течение учебного |

| | | | | |
|--|---|--|--|------|
| | достижений обучающегося отражающую: - отслеживание индивидуального прогресса ученика в широком образовательном процессе; - демонстрацию способности школьника практически | (табель успеваемости, материалы комплексных работ, проектные работы по учебным предметам). 3. Моя внеучебная деятельность (творческие работы: рисунки, сочинения, стихи, фотографии, проектные работы). 4.Копилка достижений (благодарности, | учителя предметники, педагоги дополнительного образования, учащиеся, родители. | года |
|--|---|--|--|------|

| | | | | |
|---|---|--|-----------------------------|-------------------------|
| | применять приобретенные знания и умения; видение картины значимых образовательных результатов в целом; - динамику совершенствования универсальных учебных действий. | сертификаты, грамоты, похвальные листы) 5. Личная книжка учащихся | | |
| 2. Сводные таблицы, анализы образовательных результатов | Создать рабочий документ учителя, фиксирующий учебные достижения учащихся. | 1. Таблицы, анализы образовательных результатов в разрезе класса. | Учитель | В течение учебного года |
| 3. Личная книжка учащихся «Мои достижения» | - Создать рабочий документ для ученика и его родителей для оценки достижений школьника; - наметить дальнейший маршрут развития ученика. | 1. Уровень актуального развития ученика на начало учебного года. 2. Самооценка в пределах блока учебных предметных тем образовательных областей. 3. Самооценка уровня сформированности универсальных учебных действий. 4. Индивидуальный план действий учащихся на следующий учебный год. | Учитель, родитель, учащиеся | В течение учебного года |

Итоговая оценка слабовидящего обучающегося

На итоговую оценку на уровне начального общего образования, результаты которой используются при принятии решения о возможности (или невозможности) продолжения обучения на следующем уровне, выносятся только предметные и

метапредметные результаты. Предметом итоговой оценки освоения обучающимися адаптированной основной общеобразовательной программы начального общего образования обучающихся с ОВЗ должно быть достижение предметных и метапредметных результатов освоения основной образовательной программы начального общего образования, необходимых для продолжения образования.

В итоговой оценке должны быть выделены две составляющие:

результаты промежуточной аттестации слабовидящих обучающихся, отражающие динамику их индивидуальных образовательных достижений, продвижение в достижении планируемых результатов освоения основной образовательной программы начального общего образования;

результаты итоговых работ, характеризующие уровень освоения слабовидящими обучающимися основных формируемых способов действий в отношении к опорной системе знаний, необходимых для получения общего образования следующего уровня.

Предметом итоговой оценки является способность слабовидящих обучающихся решать учебно-познавательные и учебно-практические задачи, построенные на материале опорной системы знаний с использованием средств, релевантных содержанию учебных предметов, в том числе на основе метапредметных действий. Способность к решению иного класса задач является предметом различного рода персонифицированных обследований.

При получении начального общего образования особое значение для продолжения образования имеет усвоение обучающимися опорной системы знаний по русскому языку, родному языку и математике и овладение следующими метапредметными действиями:

- речевыми, среди которых следует выделить навыки осознанного чтения и работы с информацией;
- коммуникативными, необходимыми для учебного сотрудничества с учителем и сверстниками.

Итоговая оценка слабовидящего обучающегося формируется на основе накопленной оценки, зафиксированной в портфеле достижений, по всем учебным предметам и оценок за выполнение, как минимум, трех (четырех) итоговых работ (по русскому языку, математике и комплексной работы на межпредметной основе).

При этом накопленная оценка характеризует выполнение всей совокупности планируемых результатов, а также динамику образовательных достижений слабовидящих обучающихся за период обучения. А оценки за итоговые работы характеризуют, как минимум, уровень усвоения обучающимися опорной системы

знаний по русскому языку, родному языку и математике, а также уровень овладения метапредметными действиями.

На основании этих оценок по каждому предмету и по программе формирования универсальных учебных действий делаются следующие выводы о достижении планируемых результатов.

| Вывод-оценка (о возможности продолжения образования на следующем уровне) | Показатели (процентные показатели установлены в ООП) | |
|--|--|--|
| | Комплексная оценка (данные «Портфеля достижений») | Итоговые работы (итоговые работы, межпредметная работа) |
| 1. Слабовидящий обучающийся не овладел опорной системой знаний и учебными действиями, необходимыми для продолжения образования на следующем уровне образования | не зафиксировано достижение планируемых результатов по всем основным разделам учебной программы, | Правильно выполнено менее 50% заданий базового уровня |
| 2. Слабовидящий обучающийся овладел опорной системой знаний и учебными действиями, необходимыми для продолжения образования на следующем уровне, и способен использовать их для решения простых учебно-познавательных и учебно-практических задач средствами данного предмета. | достижение планируемых результатов по всем основным разделам учебной программы, как минимум, с оценкой «зачтено» (или «удовлетворительно») | Правильно НЕ менее 50% заданий базового уровня |
| 3. Слабовидящий обучающийся овладел опорной системой знаний, необходимой для продолжения образования на следующем уровне образования, на уровне осознанного произвольного овладения учебными | Достижение планируемых результатов по всем основным разделам учебной программы, причем не менее чем по половине разделов выставлена оценка | Правильно не менее 65% заданий базового уровня и не менее 50% от максимального балла за выполнение заданий |

| | | |
|-------------|------------------------|--------------------|
| действиями. | «хорошо» или «отлично» | повышенного уровня |
|-------------|------------------------|--------------------|

- 1) Слабовидящий обучающийся овладел опорной системой знаний и учебными действиями, необходимыми для продолжения образования на следующем уровне, и способен использовать их для решения простых учебно-познавательных и учебно-практических задач средствами данного предмета.

Такой вывод делается, если в материалах накопительной системы оценки зафиксировано достижение планируемых результатов по всем основным разделам учебной программы, как минимум, с оценкой «зачтено» (или «удовлетворительно»), а результаты выполнения итоговых работ свидетельствуют о правильном выполнении не менее 50% заданий базового уровня.

- 2) Слабовидящий обучающийся овладел опорной системой знаний, необходимой для продолжения образования на следующем уровне образования, на уровне осознанного произвольного овладения учебными действиями.

Такой вывод делается, если в материалах накопительной системы оценки зафиксировано достижение планируемых результатов по всем основным разделам учебной программы, причем не менее чем по половине разделов выставлена оценка «хорошо» или «отлично», а результаты выполнения итоговых работ свидетельствуют о правильном выполнении не менее 65% заданий базового уровня и получении не менее 50% от максимального балла за выполнение заданий повышенного уровня.

- 3) Слабовидящий обучающийся не овладел опорной системой знаний и учебными действиями, необходимыми для продолжения образования на следующем уровне образования.

Такой вывод делается, если в материалах накопительной системы оценки не зафиксировано достижение планируемых результатов по **всем** основным разделам учебной программы, а результаты выполнения итоговых работ свидетельствуют о правильном выполнении менее 50% заданий базового уровня.

Педагогический совет образовательной организации на основе выводов, сделанных по каждому обучающемуся, рассматривает вопрос об **успешном освоении данным обучающимся основной образовательной программы начального общего образования и переводе его на следующий уровень общего образования.**

В случае если полученные обучающимся итоговые оценки не позволяют сделать однозначного вывода о достижении планируемых результатов, решение о переводе на следующий уровень общего образования принимается педагогическим советом с учетом динамики образовательных достижений обучающегося и контекстной информации об условиях и особенностях его обучения в рамках регламентированных процедур, устанавливаемых на федеральном уровне.

Решение о переводе слабовидящего обучающегося на следующий уровень общего образования принимается одновременно с рассмотрением и утверждением **характеристики слабовидящего обучающегося**, в которой:

- отмечаются образовательные достижения и положительные качества слабовидящего обучающегося;
- определяются приоритетные задачи и направления личностного развития с учетом, как достижений, так и психологических проблем развития слабовидящего обучающегося;
- даются психолого-педагогические рекомендации, призванные обеспечить успешную реализацию намеченных задач на следующем уровне обучения.

В случае если для проведения итоговых работ используется единый, централизованно разработанный инструментарий, наиболее целесообразной формой оценки деятельности образовательной организации начального общего образования является **регулярный мониторинг результатов выполнения итоговых работ**.

Формы контроля и учета достижений слабовидящих обучающихся

| Обязательные формы и методы контроля | Иные формы учета достижений | | |
|---|--|---|--|
| Текущая аттестация | Итоговая (четверть, год) аттестация | Урочная деятельность | Внеурочная деятельность |
| устный опрос письменная самостоятельная работа диктанты контрольное списывание тестовые задания графическая работа изложение доклад творческая работа посещение уроков по программам наблюдения | диагностическая контрольная работа диктанты комплексная работа контроль техники чтения тесты | - анализ динамики текущей успеваемости | участие в выставках, конкурсах, соревнованиях активность в проектах программах внеурочной деятельности творческий отчет |
| | | - портфель (портфолио) достижений - анализ психолого-педагогических исследований | |

Формы представления образовательных результатов:

- табель успеваемости по предметам (с указанием требований, предъявляемых к выставлению отметок);

- тексты итоговых диагностических контрольных работ, диктантов и анализ их выполнения слабовидящим обучающимся (информация об элементах и уровнях проверяемого знания – знания, понимания, применения, систематизации);
- устная оценка успешности результатов, формулировка причин неудач и рекомендаций по устранению пробелов в обученности по предметам;
- портфель достижений;
- результаты психолого-педагогических исследований, иллюстрирующих динамику развития отдельных интеллектуальных и личностных качеств обучающегося, УУД

Оценка результатов деятельности МКОУ «Школа №256» осуществляется в ходе ее аккредитации, а также в рамках аттестации педагогических кадров. Она проводится на основе результатов итоговой оценки достижения планируемых результатов освоения слабовидящими обучающимися АООП НОО обучающихся с ОВЗ с учётом:

результатов мониторинговых исследований разного уровня (федерального, регионального, муниципального);

условий реализации АООП НОО;

особенностей контингента обучающихся.

При оценке педагогических кадров (в рамках аттестации), деятельности МКОУ «Школа №256» (в ходе аккредитации), системы образования в целом учитывается оценка достижений слабовидящими обучающимися планируемых результатов освоения АООП НОО. Оценка достижения планируемых результатов освоения АООП НОО осуществляется с учётом результатов мониторинговых исследований федерального, регионального, муниципального уровней, где объектом оценки выступает интегративный показатель, свидетельствующий о положительной динамике слабовидящих обучающихся.

2. СОДЕРЖАТЕЛЬНЫЙ РАЗДЕЛ

2.1. ПРОГРАММА ФОРМИРОВАНИЯ УНИВЕРСАЛЬНЫХ УЧЕБНЫХ ДЕЙСТВИЙ

Программа формирования универсальных учебных действий далее УУД, имея междисциплинарный характер, служит основой для разработки примерных программ учебных предметов, курсов коррекционно-развивающей области.

Программа формирования УУД направлена на обеспечение системно-деятельностного подхода, положенного в основу Стандарта слабовидящих обучающихся, и призвана способствовать реализации развивающего потенциала начального общего образования слабовидящих с учетом их особых образовательных потребностей за счет развития универсальных учебных действий, лежащих в основе умения учиться. Это достигается путём освоения слабовидящими обучающимися знаний, умений и навыков по отдельным учебным предметам, курсам коррекционно-развивающей области. При этом знания, умения и навыки рассматриваются как производные от соответствующих видов целенаправленных действий, если они формируются, применяются и сохраняются в тесной связи с практическими действиями самих обучающихся. Качество усвоения знаний, умений и навыков слабовидящим определяется освоением им универсальных учебных действий.

Программа формирования УУД у слабовидящих обучающихся:

устанавливает ценностные ориентиры начального общего образования данной группы обучающихся;

определяет состав и характеристики универсальных учебных действий, доступных для освоения слабовидящими обучающимися в младшем школьном возрасте;

выявляет связь УУД с содержанием учебных предметов, курсов коррекционно-развивающей области.

Формирование универсальных учебных действий выступает основой реализации ценностных ориентиров начального общего образования в единстве процессов обучения и воспитания, познавательного и личностного развития обучающихся.

Ценностными ориентирами начального общего образования выступают:

• **формирование основ гражданской идентичности личности** на основе:

чувства сопричастности и гордости за свою Родину, народ и историю, осознания ответственности человека за благосостояние общества;

восприятия мира как единого и целостного при разнообразии культур, национальностей, религий; уважения истории и культуры каждого народа;

• **формирование психологических условий развития общения, сотрудничества** на основе:

проявления доброжелательности, доверия и внимания к людям, готовности к сотрудничеству и дружбе, оказанию помощи тем, кто в ней нуждается;

уважения к окружающим - умения слушать и слышать партнёра, признавать право каждого на собственное мнение и принимать решения с учётом позиций всех участников;

адекватного использования компенсаторных способов для решения различных коммуникативных задач;

опоры на опыт взаимодействий в системе координат "слабовидящий-нормально видящий", "слабовидящий-слабовидящий";

• **развитие ценностно-смысловой сферы личности** на основе общечеловеческих принципов нравственности и гуманизма:

принятия и уважения ценностей семьи, образовательной организации, коллектива и стремления следовать им;

ориентации на оценку собственных поступков, развития этических чувств (стыда, вины, совести) как регуляторов морального поведения;

личностного самоопределения в учебной, социально-бытовой деятельности;

восприятия «образа Я» как субъекта учебной деятельности;

внутренней позиции к самостоятельности и активности;

развития эстетических чувств;

• **развитие умения учиться на основе:**

развития широких познавательных интересов, инициативы и любознательности, мотивов познания и творчества;

формирования умения учиться и способности к организации своей деятельности (планированию, контролю, оценке);

развития чувственной основы познания, формирования компенсаторных способов учебной деятельности;

• **развитие самостоятельности, инициативы и ответственности личности на основе:**

формирования самоуважения и эмоционально-положительного отношения к себе и к окружающим, готовности открыто выражать и отстаивать свою позицию, критичности к своим поступкам и умения адекватно их оценивать;

развития готовности к самостоятельным поступкам и действиям, ответственности за их результаты;

формирования целеустремленности и настойчивости в достижении целей, готовности к преодолению трудностей, жизненного оптимизма;

формирования умения противостоять действиям и ситуациям, представляющим угрозу жизни, здоровью, безопасности личности и общества, в пределах своих возможностей, в частности проявлять избирательность к информации, уважать частную жизнь и результаты труда других людей.

Формирование у обучающихся универсальных учебных действий, представляющих обобщённые действия, открывает слабовидящим возможность широкой ориентации в учебных предметах, в строении самой учебной деятельности, способствует освоению компонентов учебной деятельности, развитию познавательных и учебных мотивов, что оптимизирует протекание процесса учения.

Функциями универсальных учебных действий выступают:

обеспечение слабовидящему обучающемуся возможности самостоятельно осуществлять процесс учения, ставить учебные цели, искать и использовать необходимые средства и способы их достижения, контролировать и оценивать процесс и результаты деятельности;

создание условий для личностного развития обучающихся, для успешного и эффективного усвоения знаний, умений, навыков и способов деятельности в процессе изучения учебных предметов и курсов коррекционно-развивающей области;

оптимизация протекания процессов социальной адаптации и интеграции посредством формирования универсальных учебных действий;

обеспечение преемственности образовательного процесса.

Программа формирования универсальных учебных действий направлена на формирование у слабовидящих обучающихся личностных, регулятивных, познавательных, коммуникативных учебных действий.

Формирование учебных универсальных действий.

В результате изучения всех без исключения предметов и курсов коррекционно-развивающей области АООП НОО для слабовидящих обучающихся будут сформированы личностные, регулятивные, познавательные и коммуникативные универсальные учебные действия.

Личностные универсальные учебные действия включают:

внутреннюю позицию обучающегося на уровне положительного отношения к школе, ориентацию на содержательные моменты школьной действительности и принятия образца «хорошего ученика»;

мотивационную основу учебной деятельности, включающую социальные, учебно - познавательные и внешние мотивы;

учебно - познавательный интерес к учебному материалу;

развитие потребности в сенсорно-перцептивной деятельности, способность к использованию адекватных учебным задачам способов чувственного познания;

ориентацию на понимание причин успеха/неуспеха в учебной деятельности, на понимание оценок учителей, сверстников, родителей;

способность к оценке своей учебной деятельности;

способность к осмыслению социального окружения, своего места в нем, принятия соответствующих возрасту ценностей и социальных ролей;

знание основных моральных норм и ориентацию на их выполнение;

установку на здоровый образ жизни (в том числе охрану анализаторов и нарушенного зрения) и её реализацию в реальном поведении и поступках;

потребность в двигательной активности, мобильность;

ориентацию на самостоятельность, активность, социально-бытовую независимость в доступных видах деятельности;

принятие ценности природного мира, готовность следовать в своей деятельности нормам природоохранного, нерасточительного, здоровьесберегающего поведения;

развитие чувство прекрасного и эстетического чувства на основе знакомства с мировой и отечественной художественной культурой;

овладение доступными видами искусства.

Регулятивные универсальные учебные действия представлены следующими умениями:

принимать и сохранять учебную задачу;

учитывать выделенные учителем ориентиры - действия в новом учебном материале в сотрудничестве с учителем;

планировать свои действия в соответствии с поставленной задачей и условиями её реализации, в том числе во внутреннем плане;

осуществлять итоговый и пошаговый контроль по результату;

оценивать правильность выполнения действия на уровне адекватной ретроспективной оценки соответствия результатов требованиям данной задачи;

адекватно воспринимать предложения и оценку учителей, товарищей, родителей и других людей;

адекватно использовать все анализаторы для формирования компенсаторных способов деятельности; различать способ и результат действия;

вносить необходимые коррективы в действие после его завершения на основе его оценки и учёта характера сделанных ошибок, использовать запись результатов решения задачи;

использовать регулирующую и контролирующую функцию зрения в бытовой и учебной деятельности;

осуществлять алгоритмизацию действий как основу компенсации.

Познавательные универсальные учебные действия представлены следующими умениями:

осуществлять поиск необходимой информации для выполнения учебных заданий, с использованием учебной литературы, энциклопедий, справочников (включая электронные, цифровые), в открытом информационном пространстве, в том числе контролируемом пространстве Интернета;

осуществлять запись (фиксацию) выборочной информации, об окружающем мире и о себе самом, в том числе с помощью инструментов ИКТ;

использовать знаково - символические средства, в том числе модели и схемы, для решения задач;

строить сообщения в устной и письменной форме;

ориентироваться на разнообразие способов решения задач;

смыслового восприятия художественных и познавательных текстов, выделять существенную информацию из сообщений разных видов (в первую очередь текстов);

осуществлять аналитико-синтетическую деятельность (сравнение, сериацию и классификацию), выбирая основания и критерии для указанных логических операций;

устанавливать причинно-следственные связи в изучаемом круге явлений;

осуществлять подведение под понятие на основе распознавания объектов, выделения существенных признаков и их синтеза;

устанавливать аналогии;

владеть рядом общих приёмов решения задач;

предупреждать вербализм знаний и умений; устанавливать связь чувственного и логического;

адекватно использовать информационно-познавательную и ориентировочно-поисковую роль зрения;

владеть компенсаторными способами познавательной деятельности.

Коммуникативные универсальные учебные действия представлены следующими умениями:

адекватно использовать коммуникативные, прежде всего речевые, средства для решения различных коммуникативных задач, строить монологическое высказывание (в том числе сопровождая его аудиовизуальной поддержкой), владеть диалогической формой коммуникации, используя, в том числе средства и инструменты ИКТ и дистанционного общения;

учитывать разные мнения и стремиться к координации различных позиций в сотрудничестве;

формулировать собственное мнение и позицию;

задавать вопросы, необходимые для организации собственной деятельности и сотрудничества с партнёром;

адекватно использовать речевые средства для решения различных коммуникативных задач, строить монологическое высказывание, владеть диалогической формой речи;

научится адекватно использовать компенсаторные способы, зрительное восприятие для решения различных коммуникативных задач;

использовать невербальные средства общения для взаимодействия с партнёром.

Формирование универсальных учебных действий, обеспечивающих решение задач общекультурного, ценностно-личностного, познавательного развития слабовидящих обучающихся, реализуется в рамках целостного образовательного процесса в ходе изучения системы учебных предметов и курсов коррекционно-развивающей области, в условиях внеурочной и внешкольной деятельности.

На ступени начального общего образования формирование универсальных учебных действий осуществляется на таких предметах, как «Русский язык», «Литературное чтение», «Иностранный язык», «Математика», «Окружающий мир (человек, природа, общество)», «Музыка», «Изобразительное искусство», «Технология (труд)», «Физическая культура» и на коррекционно-развивающих курсах, таких как «Ритмика», «АФК», «Развитие зрительного восприятия», «Пространственная ориентировка», «Социально-бытовая ориентировка», «Развитие коммуникативной деятельности».

Каждый учебный предмет раскрывает определённые возможности для формирования универсальных учебных действий.

В рамках учебных предметов формируются следующие универсальные учебные действия:

«Русский язык»:

логические действия анализа, сравнения, установления причинно - следственных связей;

знаково - символические действия - замещения (например, звука буквой);

структурирование знаний;

алгоритмизация учебных действий;

построение логической цепочки рассуждений;

осознанное и произвольное высказывание в устной и письменной речи;

моделирование (например, состава слова путём составления схемы) и преобразования модели (видоизменения слова);

планирование, контроль и действенная проверка результата деятельности;

регулирующая и контролирующая роль зрения – осознание слабовидящим использования своего зрения как канала освоения, контроля, коррекции, оценки выполнения практического действия;

ориентировочно-поисковая роль зрения – осознание слабовидящим использования своего зрения как канала получения информации;

творческая самореализация, т.е. осмысление слабовидящими обучающимися «образа Я» как творца умственной деятельности;

рефлексия на основе вербальной информации извне, способов и условий взаимодействия, контроль и оценка процесса и результатов взаимодействия;

адекватные возрасту формы и функции речи, включая обобщающую, планирующую и компенсаторную функции.

«Литературное чтение»:

смыслообразование через прослеживание судьбы героя и ориентацию обучающегося в системе личностных смыслов;

самоопределение и самопознание на основе сравнения образа «Я» с героями литературных произведений посредством эмоционально - действенной идентификации;

чувство любви к своей Родине; нравственная оценка через выявление содержания и значения действий персонажей;

развитие чувства прекрасного и эстетического чувства на основе знакомства с мировой и отечественной художественной культурой;

нравственно - этическое оценивание через выявление морального содержания и нравственного значения действий персонажей;

понимание контекстной речи на основе воссоздания картины событий и поступков персонажей;

моделирование (воссоздание) образов героев, картин событий и поступков персонажей на основе получения вербальной и невербальной информации;

произвольное и выразительное построение контекстной речи с учётом целей коммуникации, особенностей слушателя, в том числе с использованием аудиовизуальных средств;

установление логической причинно-следственной последовательности событий и действий героев произведения;

построение плана литературного произведения с выделением существенной и дополнительной информации;

структурирование знаний;

формулирование собственного мнения и позиции;

смысловое восприятие художественных и познавательных текстов, выделение существенной информации из сообщений разных видов (в первую очередь текстов);

владение компенсаторными способами познавательной деятельности;

взаимодействие с партнерами в системе координат «слабовидящий – нормально видящий», «слабовидящий-слабовидящий при обсуждении прочитанных произведений и др.

«Иностранный язык»:

принятие и сохранение учебной задачи;

адекватное использование коммуникативных, прежде всего речевых средств, для решения различных коммуникативных задач, владение диалогической и монологической формой коммуникации;

построение речевого высказывания в устной и письменной речи;

знаково-символические действия, их дифференциация в сопоставлении с русским языком;

структурирование знаний;

учет разных мнений и стремление к координации различных позиций в сотрудничестве;

умение слушать и слышать собеседника, вести диалог, излагать и обосновывать свое мнение в понятной для собеседника форме;

умения взаимодействовать с партнерами в системе координат: «слабовидящий – нормально видящий», «слабовидящий-слабовидящий» при изучении иностранного языка;

внутренняя позиция обучающегося на уровне положительного отношения к другим странам и народам.

«Математика»:

действия организации и решения математических задач (в том числе логические и алгоритмические);

планирования своих действий в соответствии с поставленной задачей и условиями ее реализации, в том числе во внутреннем плане;

осуществление итогового и пошагового контроля по результату;

различение способа и результата действия решения задач;

выбор способа достижения поставленной цели;

использование знаково - символических средств для моделирования математической ситуации представления информации;

сравнение и классификация (например, предметов, чисел, геометрических фигур) по существенному основанию;

общие приёмы решения задач;

восприятие «образа Я» как субъекта учебной деятельности;

структурирование знаний;

умение взаимодействовать с партнерами в системе координат: «слабовидящий – нормально видящий», «слабовидящий – слабовидящий» при решении математических и практических задач;

осознанное использование математической речи при выполнении математического задания;

планирование, контроль и действенная проверка результата практической деятельности.

«Окружающий мир (человек, природа, общество)»:

формирование чувства гордости за свою Родину, знание знаменательных для Отечества исторических событий;

чувство любви к своей стране, городу (краю); осознание своей национальности; уважение культуры и традиций народов России и мира;

формирование умения различать в историческом времени прошлое, настоящее, будущее; умение фиксировать в информационной среде элементы истории семьи, своего региона;

формирование экологической культуры: принятие ценности природного мира, готовность следовать в своей деятельности нормам природоохранного, нерасточительного, здоровьесберегающего поведения;

знание основных моральных норм и правил взаимоотношений человека с другими людьми, социальными группами и сообществами; ориентацию на их выполнение;

установка на здоровый образ жизни (в том числе охрану всех анализаторов и нарушенного зрения) и реализацию её в реальном поведении и поступках;

умение принимать и сохранять учебную задачу;

использование знаково - символических средств, в том числе готовых моделей для объяснения явлений или выявления свойств объектов;

осуществление аналитико-синтетической деятельности сравнения, сериации и классификации объектов живой и неживой природы на основе внешних признаков или известных характерных свойств;

установление причинно - следственных связей в окружающем мире на основе распознавания объектов, выделения существенных признаков и их синтеза;

осуществление алгоритмизации практических учебных действий как основы компенсации;

структурирование знаний;

адекватное использование информационно-познавательной и ориентировочно-поисковой роли зрения;

адекватное использование всех анализаторов для формирования компенсаторных способов деятельности;

умение взаимодействовать с партнерами в системе координат: «слабовидящий – нормально видящий», «слабовидящий-слабовидящий» в процессе изучения окружающего мира;

адекватно использовать речевые средства для решения различных коммуникативных задач, строить монологическое высказывание, владеть диалогической формой речи;

задавать вопросы, необходимые для организации собственной деятельности и сотрудничества с партнёром;

осуществлять запись (фиксацию) выборочной информации, об окружающем мире и о себе самом, в том числе с помощью инструментов ИКТ.

«Музыка»:

личностное самоопределение, восприятия «образа Я» как субъекта музыкальной деятельности;

развитие чувство прекрасного и эстетического чувства на основе знакомства с мировой и отечественной музыкальной культурой разных жанров;

овладение доступными видами музыкального искусства;

овладение эстетическими представлениями о музыкальном искусстве;

формирование основ гражданской принадлежности через приобщение к музыкальной культуре;

развитие эмоционального восприятия музыки;

развитие положительных личностных свойств и качеств характера, создающих основу для жизненного оптимизма, потребности в музыкальном самовыражении;

умение принимать и сохранять учебную задачу;

адекватное использование анализаторов для формирования компенсаторных способов деятельности на музыкальном материале;

участие в коллективной музыкальной деятельности;

умение взаимодействовать с партнерами в системе координат: «слабовидящий – нормально видящий», «слабовидящий-слабовидящий» в процессе освоения музыкальной деятельности (хоровое пение и др.);

освоение системы социально принятых знаков и символов, существующих в современной культуре и необходимых как для его обучения, так и для социализации.

«Изобразительное искусство»:

личностное самоопределение, восприятие «образа Я» как субъекта художественно-продуктивной деятельности;

развитие чувство прекрасного и эстетического чувства на основе знакомства с мировой и отечественной художественной культурой;

овладение доступными видами изобразительной деятельности;

понимание значения смысла собственного учения, его результата;
умение принимать и сохранять учебную задачу;
формирование чувства любви к стране, городу (краю);
учебно-познавательный интерес к учебному материалу и результату художественной деятельности;

осуществление аналитико-синтетической деятельности (сравнение, сериация, классификация, выделение существенных признаков и их синтез) в процессе овладения изобразительными умениями;

установление причинно-следственных связей, аналогий в изучаемом окружающем мире;

организация своих действий в соответствии с поставленной задачей и условиями её решения;

осуществление действий сравнения и анализа в художественно-продуктивной деятельности;

установление связи чувственного и логического;

адекватное использование информационно-познавательной и ориентировочно-поисковой роли зрения;

умение задавать вопросы (познавательного, уточняющего, коммуникативного характера);

адекватное использование сенсорных умений, компенсаторных способов в осуществлении продуктивной деятельности;

расширение опыта самовыражения в доступных видах изобразительной деятельности;

умение взаимодействовать с партнерами в системе координат: «слабовидящий – нормально видящий», «слабовидящий-слабовидящий» в процессе освоения изобразительной деятельности.

«Технология (труд)»:

личностное самоопределение, восприятия «образа Я» как субъекта трудовой деятельности;

личностная готовность осуществлять предметно-преобразующую деятельность;

овладение представлениями о трудовых профессиях и понимание роли труда в жизни человека;

понимание значения предметно-практической деятельности для жизни в социуме;

умение принимать и сохранять учебную задачу;

планировать свои действия в соответствии с поставленной задачей и условиями её реализации, в том числе во внутреннем плане;

осуществлять итоговый и пошаговый контроль по результату предметно-преобразующей деятельности;

использование знаково - символических средств, в том числе моделей и схем, для решения предметно-практических задач;

умение выполнять доступные трудовые операции при решении предметно-практических задач;

осуществление аналитико-синтетической деятельности (сравнение, анализ, классификация выделение существенных признаков и их синтез) в процессе овладения трудовыми операциями;

использование всех анализаторов (в том числе нарушенного зрения) в предметно-практической деятельности;

умение задавать вопросы (познавательного, уточняющего, коммуникативного характера) для ориентации в совместной деятельности с учителем и сверстниками;

адекватное использование коммуникативных средств для решения различных коммуникативных задач в учебном сотрудничестве с учителем и сверстниками в процессе предметно-практической деятельности;

умение взаимодействовать с партнерами в системе координат: «слабовидящий – нормально видящий», «слабовидящий-слабовидящий» в процессе овладения доступными трудовыми умениями и навыками.

«Физическая культура»:⁴

личностное самоопределение, восприятие «образа Я» как субъекта физкультурной деятельности;

чувство гордости за достижения в мировом и отечественном спорте российских спортсменов;

понимание значения занятий физической культурой для сохранения и укрепления здоровья;

понимание значения соблюдения режима дня для развития самостоятельности и социально-бытовой независимости;

овладение опытом выполнения основных видов движений;

ориентация на двигательную активность, самореализацию;

умение принимать и сохранять учебную задачу в процессе выполнения физических упражнений;

накопление, расширение опыта выполнения доступных физических упражнений;

овладение умением придерживаться заданной последовательности действий при выполнении физических упражнений;

развитие мотивации к преодолению трудностей при выполнении физических упражнений;

понимание своих достижений, умение оценивать правильность выполнения физических упражнений;

умение предвидеть ближайший результат выполнения физических упражнений;

умение принимать и запрашивать необходимую практическую помощь при выполнении физических упражнений;

⁴ Занятия по физической культуре проводятся с учетом имеющихся у обучающихся противопоказаний и рекомендаций врача-офтальмолога

умение привносить необходимые коррективы в движение для достижения его результативности;

использование зрительного анализатора при выполнении произвольных движений;

умение различать способ и результат деятельности;

установка на здоровый и безопасный образ жизни, здоровьесберегающее поведение; освоение правил здорового и безопасного образа жизни;

использование речи для организации и регуляции движения;

умение взаимодействовать со взрослыми и сверстниками в системе координат: «слабовидящий – нормально видящий», «слабовидящий- слабовидящий» в процессе овладения физическими упражнениями;

умение адекватно воспринимать, понимать и воспроизводить вербальные и невербальные средства общения на занятиях физической культурой.

В рамках *коррекционных курсов* формируются следующие универсальные учебные действия:

«Ритмика»:⁵

установление связи между целью занятий ритмической деятельностью, мотивом и результатом выполнения ритмического упражнения;

двигательная самореализация слабовидящего обучающегося;

восприятие «образа Я» как субъекта музыкально-двигательной, танцевальной деятельности;

приобщение к достижениям национальной, российской и мировой танцевальной культуры, традициям, многообразию танцевального фольклора России, образцам народного танца;

планирование и умение придерживаться заданной последовательности движений, действий;

эстетические и смысловые ориентации, направленные на развитие потребности в двигательном и творческом самовыражении;

развитие чувства ритма, связи движений с музыкой, координации движений;

саморегуляция как способность к выполнению движений, двигательных действий;

аналитико-синтетические умения и навыки в дифференциации и оценке содержания и характера двигательных действий, органов движения и их функций;

установка на здоровьесберегающее поведение, ориентация на выполнение правил здорового и безопасного образа жизни;

развитие мотивации к преодолению трудностей;

умение принимать и сохранять учебную задачу;

потребность в двигательной активности и самореализации;

активное использование всех анализаторов для формирования компенсаторных способов деятельности, овладения специальными ритмическими упражнениями;

⁵ Занятия ритмикой проводятся с учетом имеющихся у обучающихся противопоказаний и рекомендаций врача-офтальмолога

развитие пространственного мышления, совершенствование навыков пространственной ориентировки как основы самостоятельного и результативного выполнения ритмических движений;

умение различать способ и результат деятельности при выполнении танцевальных движений;

умение взаимодействовать со сверстниками и взрослыми на занятиях ритмической гимнастикой;

алгоритмизация практических действий при выполнении танцевальных движений;

умение взаимодействовать с социальным окружением при овладении элементами танцев, танцами;

развитие умения выявлять выраженные в музыке настроения и чувства и передавать свои чувства и эмоции с помощью ритмических движений и элементов танцев, двигательного самовыражения;

умение адекватно воспринимать, понимать и использовать вербальные и невербальные средства общения на занятиях ритмикой;

умение взаимодействовать со взрослыми и сверстниками в системе координат: «слабовидящий-нормально видящий», «слабовидящий- слабовидящий» в процессе овладения ритмическими упражнениями.

«Адаптивная физическая культура»:⁶

личностное самоопределение, восприятие «образа Я» как субъекта двигательной деятельности;

установление связи между целью занятий адаптивной физической культурой, мотивом и результатом выполнения корректирующих упражнений;

развитие мотивации достижения успеха и готовности к преодолению отклонений в физическом развитии и двигательной сфере;

умение придерживаться заданной последовательности выполнения движений;

контроль правильности выполнения освоенного движения;

умение оценивать правильность при выполнении упражнения;

саморегуляция как способность к мобилизации сил и энергии, к волевому усилию и преодолению трудностей выполнения движений;

активное использование всех анализаторов при выполнении упражнений для коррекции скованности, физической пассивности;

аналитико-синтетические умения и навыки в дифференциации и оценке содержания и характера двигательных действий, органов движения и их функций;

формирование внутреннего плана на основе поэтапной отработки двигательных действий, их координации и ритмичности;

выбор способов решения двигательной задачи (с помощью педагога) в зависимости от конкретных условий;

⁶ Занятия АФК проводятся с учетом имеющихся у обучающихся противопоказаний и рекомендаций врача-офтальмолога

алгоритмизация практических действий при выполнении движений (упражнений);
выбор наиболее эффективных способов выполнения корригирующих упражнений
в зависимости от конкретных условий;

развитие навыков пространственной ориентировки как основы самостоятельного и
результативного выполнения корригирующих упражнений;

умение взаимодействовать со взрослыми и сверстниками в системе координат:
«слабовидящий-нормально видящий», «слабовидящий- слабовидящий» в ходе занятий
АФК;

умение задавать вопросы уточняющего характера;

умение адекватно воспринимать, понимать и использовать вербальные и
невербальные средства общения на занятиях АФК.

«Развитие зрительного восприятия»:

осознание необходимости охраны нарушенного зрения, умение им пользоваться в
учебной и практической деятельности;

установление связи между целью деятельности по развитию зрения и зрительного
восприятия, мотивом, результатом развития базовых зрительных функций;

развитие потребности к сенсорно-перцептивной деятельности, использование
адекватных учебным задачам способов чувственного познания;

развитие зрительного восприятия как перцептивного познавательного процесса;

осуществление итогового и пошагового контроля зрительного перцептивного
действия по результату с целью корректировки действий;

умение оценивать правильность выполнения перцептивного действия на уровне
соответствия результатов требованиям поставленной задачи;

самостоятельное выделение и формулирование познавательной цели в условиях
зрительной перцептивной деятельности;

алгоритмизация зрительных действий как компенсаторный способ достижения
результата деятельности;

анализ объектов с целью выделения опознавательных признаков (цвет, форма,
величина);

адекватное использование информационно-познавательной и ориентировочно-
поисковой роли зрения;

осуществлять аналитико-синтетическую деятельность сравнения, классификации,
выбирать основания и критерии для указанных логических операций;

развитие зрительно-моторной координации;

развитие зрительно-пространственного восприятия;

умение взаимодействовать с партнерами в системе координат: «слабовидящий -
нормально видящий», «слабовидящий - слабовидящий» с использованием нарушенного
зрения.

«Пространственная ориентировка»

личностное самоопределение, восприятие «образа Я» как субъекта,
взаимодействующего с окружающим пространством;

понимание значения овладения навыками пространственной ориентировки для самостоятельности, мобильности и независимости;

определение последовательности промежуточных целей с учётом конечного результата; составление плана и последовательности действий при овладении топографическими представлениями;

ориентация в оценках взрослых и сверстников, понимание причин успеха/неуспеха в самостоятельной пространственной ориентировке в микро- и макропространстве;

овладение конкретными пространственными представлениями об окружающих предметах и действиях с ними;

развитие учебно-познавательного интереса к пространственной ориентировке;

овладение элементарными навыками пространственной ориентировки;

самостоятельное выделение и формулирование познавательной цели;

алгоритмизация действий как компенсаторный способ достижения результата в пространственной ориентировке;

выбор наиболее эффективных способов решения задач ориентировки в пространстве в зависимости от конкретных условий;

использование всех анализаторов при овладении практическими умениями и навыками пространственной ориентировки;

овладение сравнением, анализом, группировкой окружающих объектов (предметов) в процессе обучения пространственной ориентировке;

умение взаимодействовать со сверстниками и взрослыми в системе координат: «слабовидящий-нормально видящий», «слабовидящий- слабовидящий» при овладении навыками пространственной ориентировки;

умение придерживаться заданной последовательности пространственно-ориентировочных действий как основы самостоятельной ориентировки в пространстве;

умение вносить в ранее освоенные ориентировочные действия необходимые коррективы для достижения искомого результата;

умение адекватно воспринимать, понимать и использовать вербальные и невербальные средства общения в процессе пространственной ориентировки.

«Социально-бытовая ориентировка»:

личностное самоопределение, восприятие «образа Я» как субъекта социально-бытовой деятельности;

оценивание усваиваемого содержания (исходя из социальных и личностных ценностей), обеспечивающее личностный моральный выбор;

понимание значения овладения навыками социально-бытовой ориентировки для самостоятельности;

ориентация на социально-бытовую независимость;

ориентация в оценках взрослых и сверстников, понимание причин успеха/неуспеха в бытовой, коммуникативной сферах деятельности;

овладение конкретными представлениями об окружающих предметах и действиях с ними;

развитие учебно-познавательного интереса к социально-бытовой ориентировке;
алгоритмизация действий как компенсаторный способ достижения результата по социально-бытовой ориентировке;

выбор наиболее эффективных способов решения социально-бытовых задач в зависимости от конкретных условий;

выбор оснований и критериев для сравнения, сериации, классификации объектов социально-бытовой ориентировки;

использование всех анализаторов для овладения практическими умениями и навыками по социально-бытовой ориентировке;

овладение сравнением, анализом, группировкой окружающих объектов (предметов) в процессе обучения социально-бытовой ориентировке;

развитие коммуникативной компетентности слабовидящих обучающихся на основе организации совместно-продуктивной деятельности;

умение вносить в ранее освоенные бытовые и ориентировочные действия необходимые коррективы для достижения искомого результата;

развитие эстетических представлений и критериев на основе изобразительной и художественной конструктивной деятельности в процессе совместной социально-бытовой деятельности;

построение речевого высказывания в устной и письменной форме при общении в социально-бытовой ситуации;

умение взаимодействовать со сверстниками и взрослыми в системе координат: «слабовидящий- нормально видящий», «слабовидящий- слабовидящий» в совместной продуктивной деятельности;

умение адекватно воспринимать, понимать и использовать вербальные и невербальные средства общения в процессе социально-бытовой ориентировки.

«Развитие коммуникативной деятельности»:

личностное самоопределение, восприятия «образа Я» как субъекта коммуникативной деятельности;

установление связи между целью коммуникативной деятельности, мотивом и результатом общения;

понимание значения овладения навыками коммуникации для осмысления социального окружения и своего места в нем;

установка на деловое общение, социальное взаимодействие в учебной и внеурочной деятельности;

использование знаний и умений в области вербальной и невербальной коммуникации;

адекватное использование речевых средств для решения различных коммуникативных задач, владение диалогической формой речи;

моделирование ситуаций общения, социального взаимодействия как способа устранения коммуникативных трудностей;

использование компенсаторных способов нарушенного зрения для решения различных коммуникативных задач;

постановка вопросов, необходимых для организации собственной деятельности сотрудничества с партнерами в системе координат «слабовидящий-нормально видящий», «слабовидящий- слабовидящий»;

умение произвольно и выразительно строить контекстную речь с учётом целей коммуникации, особенностей слушателя.

Условия, обеспечивающие преемственность программы формирования у слабовидящих обучающихся универсальных учебных действий при переходе от дошкольного к начальному и от начального к основному общему образованию

Проблема реализации преемственности обучения затрагивает все звенья существующей образовательной системы, а именно: переход из организации, осуществляющей образовательную деятельность на уровне дошкольного образования, в организацию, осуществляющую образовательную деятельность в рамках основной образовательной программы начального общего образования и далее в рамках основной образовательной программы основного и среднего (полного) образования, и, наконец, в высшее учебное заведение. При этом, несмотря на огромные возрастно-психологические различия между слабовидящими обучающимися, переживаемые ими трудности переходных периодов имеют много общего.

Наиболее остро проблема преемственности стоит в двух ключевых точках — в момент поступления детей в школу (при переходе из дошкольного уровня на уровень начального общего образования) и в период перехода обучающихся на уровень основного общего образования.

Исследования *готовности детей к обучению в школе* к начальному общему образованию показали, что обучение должно рассматриваться как комплексное образование, включающее в себя физическую и психологическую готовность.

Физическая готовность определяется состоянием здоровья, уровнем морфофункциональной зрелости организма слабовидящегося обучающегося, в том числе развитием двигательных навыков и качеств (тонкая моторная координация), физической и умственной работоспособности.

Психологическая готовность к школе — сложная системная характеристика психического развития слабовидящегося обучающегося 6—7 лет, которая предполагает сформированность психологических способностей и свойств, обеспечивающих принятие ребенком новой социальной позиции школьника; возможность сначала выполнения им учебной деятельности под руководством учителя, а затем переход к ее самостоятельному осуществлению; усвоение системы научных понятий; освоение ребенком новых форм кооперации и учебного сотрудничества в системе отношений с учителем и одноклассниками.

Психологическая готовность к школе имеет следующую структуру: личностная готовность, умственная зрелость и произвольность регуляции поведения и деятельности.

Личностная готовность включает мотивационную готовность, коммуникативную готовность, сформированность Я-концепции и самооценки, эмоциональную зрелость.

Мотивационная готовность предполагает сформированность социальных мотивов (стремление к социально значимому статусу, потребность в социальном признании, мотив социального долга), учебных и познавательных мотивов. Предпосылками возникновения этих мотивов служат, с одной стороны, формирующееся к концу дошкольного возраста желание детей поступить в школу, с другой — развитие любознательности и умственной активности. Мотивационная готовность характеризуется первичным соподчинением мотивов с доминированием учебно-познавательных мотивов.

Коммуникативная готовность выступает как готовность слабовидящегося обучающегося к произвольному общению с учителем и сверстниками в контексте поставленной учебной задачи и учебного содержания. Коммуникативная готовность создает возможности для продуктивного сотрудничества слабовидящегося обучающегося с учителем и трансляции культурного опыта в процессе обучения. Сформированность Я-концепции и самосознания характеризуется осознанием ребенком своих физических возможностей, умений, нравственных качеств, переживаний (личное сознание), характера отношения к нему взрослых, способностью оценки своих достижений и личностных качеств, самокритичностью.

Эмоциональная готовность выражается в освоении ребенком социальных норм проявления чувств и в способности регулировать свое поведение на основе эмоционального предвосхищения и прогнозирования. Показателем эмоциональной готовности к школьному обучению является сформированность высших чувств — нравственных переживаний, интеллектуальных чувств (радость познания), эстетических чувств (чувство прекрасного). Выражением личностной готовности к школе является сформированность внутренней позиции школьника, подразумевающей готовность слабовидящегося обучающегося принять новую социальную позицию и роль ученика, иерархию мотивов с высокой учебной мотивацией.

Умственную зрелость составляет интеллектуальная, речевая готовность и сформированность восприятия, памяти, внимания, воображения.

Интеллектуальная готовность к школе включает особую познавательную позицию слабовидящегося обучающегося в отношении мира (децентрацию), переход к понятийному интеллекту, понимание причинности явлений, развитие рассуждения как способа решения мыслительных задач, способность действовать в умственном плане, определенный набор знаний, представлений и умений.

Речевая готовность предполагает сформированность фонематической, лексической, грамматической, синтаксической, семантической сторон речи; развитие номинативной, обобщающей, планирующей и регулирующей функций речи, диалогической и начальных форм контекстной речи, формирование особой теоретической позиции слабовидящегося обучающегося в отношении речевой действительности и выделение слова как ее единицы. Восприятие характеризуется все большей осознанностью, опирается на

использование системы общественных сенсорных эталонов и соответствующих перцептивных действий, основывается на взаимосвязи с речью и мышлением.

Память и внимание приобретают черты опосредованности, наблюдается рост объема и устойчивости внимания.

Психологическая готовность в сфере воли и произвольности обеспечивает целенаправленность и планомерность управления ребенком своей деятельностью и поведением. Воля находит отражение в возможности соподчинения мотивов, целеполагании и сохранении цели, способности прилагать волевое усилие для ее достижения. Произвольность выступает как умение строить свое поведение и деятельность в соответствии с предлагаемыми образцами и правилами, осуществлять планирование, контроль и коррекцию выполняемых действий, используя соответствующие средства.

Формирование фундамента готовности перехода к обучению на уровень начального общего образования должно осуществляться в рамках специфически детских видов деятельности: сюжетно-ролевой игры, изобразительной деятельности, конструирования, восприятия сказки и пр.

Не меньшее значение имеет проблема психологической подготовки обучающихся к переходу на уровень основного общего образования с учетом возможного возникновения определенных трудностей такого перехода — ухудшение успеваемости и дисциплины, рост негативного отношения к учению, возрастание эмоциональной нестабильности, нарушения поведения, которые обусловлены:

- необходимостью адаптации слабовидящих обучающихся к новой организации процесса и содержания обучения (предметная система, разные преподаватели и т. д.);
- совпадением начала кризисного периода, в который вступают младшие подростки, со сменой ведущей деятельности (переориентацией подростков на деятельность общения со сверстниками при сохранении значимости учебной деятельности);
- недостаточной готовностью детей к более сложной и самостоятельной учебной деятельности, связанной с показателями их интеллектуального, личностного развития и главным образом с уровнем сформированности структурных компонентов учебной деятельности (мотивы, учебные действия, контроль, оценка);
- недостаточно подготовленным переходом с родного языка на русский язык обучения.

Все эти компоненты присутствуют в программе формирования универсальных учебных действий и заданы в форме требований к планируемым результатам обучения.

Основанием преемственности разных уровней образовательной системы может стать ориентация на ключевой стратегический приоритет непрерывного образования — формирование умения учиться, которое должно быть обеспечено формированием системы универсальных учебных действий, а также на положениях ФГОС ДО, касающихся целевых ориентиров на этапе завершения дошкольного образования.

Методика и инструментарий оценки успешности освоения и применения слабовидящими обучающимися универсальных учебных действий.

Система оценки в сфере УУД включает в себя следующие принципы и характеристики:

- систематичность сбора и анализа информации;
- оwoкупность показателей и индикаторов оценивания должна учитывать интересы всех участников образовательной деятельности, то есть быть информативной для управленцев, педагогов, родителей, слабовидящих учащихся;
- доступность и прозрачность данных о результатах оценивания для всех участников образовательной деятельности. □

Успешность освоения программы формирования УУД (результатом которой являются метапредметные результаты) слабовидящие обучающиеся 2-4 классов оценивается в процентах.

В процессе реализации мониторинга успешности освоения программы формирования УУД учитываются следующие уровни освоения УУД:

| № | уровни освоения УУД | качество освоения программы | успешности освоения программы формирования УУД |
|---|----------------------|-----------------------------|--|
| 1 | ниже среднего | 50% и меньше | универсальное учебное действие не сформировано (школьник может выполнить лишь отдельные операции, может только копировать действия учителя, не планирует и не контролирует своих действий, подменяет учебную задачу задачей буквального заучивания и воспроизведения) |
| 2 | средний | 51%-65% | учебное действие может быть выполнено в сотрудничестве с педагогом (требуются разъяснения для установления связи отдельных операций и условий задачи, ученик может выполнять действия по уже усвоенному алгоритму, перенос учебных действий на новые виды задач (при изменении условий задачи не может самостоятельно внести коррективы в действия); |
| 3 | повышенный | 66%-88% | адекватный перенос учебных действий (самостоятельное обнаружение учеником несоответствия между условиями задачами и имеющимися способами ее решения и правильное изменение способа в сотрудничестве с учителем) |
| 4 | высокий | 89%-100% | самостоятельное построение новых учебных действий на основе развернутого, тщательного анализа условий задачи и ранее усвоенных способов действия |

Система оценки универсальных учебных действий также может быть позиционной – не только учителя производят оценивание, оценка формируется на основе рефлексивных отчетов разных участников образовательной деятельности: родителей, представителей общественности, принимающей участие в отдельном проекте или виде социальной практики, сверстников, самого обучающегося – в результате появляется некоторая карта самооценивания и позиционного внешнего оценивания.

При оценивании развития УУД применяется технология формирующего (развивающего оценивания), в том числе бинарное, критериальное, экспертное оценивание, текст самооценки.

Планируемые результаты в освоении школьниками универсальных учебных действий по завершении начального обучения.

Педагогические ориентиры: Развитие личности.

В сфере личностных универсальных учебных действий у выпускников будут сформированы внутренняя позиция обучающегося, адекватная мотивация учебной деятельности, включая учебные и познавательные мотивы, ориентация на моральные нормы и их выполнение.

Педагогические ориентиры: Самообразование и самоорганизация.

В сфере регулятивных универсальных учебных действий выпускники овладеют всеми типами учебных действий, направленных на организацию своей работы в образовательном учреждении и вне его, включая способность принимать и сохранять учебную цель и задачу, планировать её реализацию (в том числе во внутреннем плане), контролировать и оценивать свои действия, вносить соответствующие коррективы в их выполнение.

Педагогические ориентиры: Исследовательская культура

В сфере познавательных универсальных учебных действий выпускники научатся воспринимать и анализировать сообщения и важнейшие их компоненты — тексты, использовать знаково_символические средства, в том числе овладеют действием моделирования, а также широким спектром логических действий и операций, включая общие приёмы решения задач.

Педагогические ориентиры: Культура общения

В сфере коммуникативных универсальных учебных действий выпускники приобретут умения учитывать позицию собеседника (партнёра), организовывать и осуществлять сотрудничество и кооперацию с учителем и сверстниками, адекватно воспринимать и передавать информацию, отображать предметное содержание и условия деятельности в сообщениях, важнейшими компонентами которых являются тексты.

2.2. ПРОГРАММА ОТДЕЛЬНЫХ УЧЕБНЫХ ПРЕДМЕТОВ, КУРСОВ КОРРЕКЦИОННО – ОБРАЗОВАТЕЛЬНОЙ ОБЛАСТИ

Программы по учебным предметам разрабатываются в соответствии с требованиями к результатам освоения АООП НОО на основе Стандарта слабовидящих обучающихся, носят примерный характер и служат ориентиром при разработке педагогическими работниками учебных программ.

В данном разделе АООП НОО приводится основное содержание по всем обязательным предметам, которое должно быть в полном объёме отражено в соответствующих разделах рабочих программ учебных предметов, в содержании курсов коррекционно-развивающей области. Остальные разделы программ учебных предметов формируются с учётом региональных, национальных и этнокультурных особенностей, состава класса, а также выбранного комплекта учебников.

Начальная школа — самоценный, принципиально новый этап в жизни ребёнка: начинается систематическое обучение в образовательном учреждении, расширяется сфера его взаимодействия с окружающим миром, изменяется социальный статус и увеличивается потребность в самовыражении.

Образование в начальной школе является базой, фундаментом всего последующего обучения. В первую очередь это касается сформированности универсальных учебных действий (УУД), обеспечивающих умение учиться. Сегодня начальное образование призвано решать свою главную задачу — закладывать основу формирования учебной деятельности ребёнка, включающую систему учебных и познавательных мотивов, умения принимать, сохранять, реализовывать учебные цели, планировать, контролировать и оценивать учебные действия и их результат.

Особенностью содержания современного начального образования является не только ответ на вопрос, что ученик должен знать (запомнить, воспроизвести), но и формирование универсальных учебных действий в личностных, коммуникативных, познавательных, регулятивных сферах, обеспечивающих способность к организации самостоятельной учебной деятельности. Необходимо также распространить общеучебные умения и навыки на формирование ИКТ-компетентности слабовидящих обучающихся.

Кроме этого, определение в программах содержания тех знаний, умений и способов деятельности, которые являются надпредметными, то есть формируются средствами каждого учебного предмета, даёт возможность объединить усилия всех учебных предметов для решения общих задач обучения, приблизиться к реализации «идеальных» целей образования. В то же время такой подход позволит предупредить узкопредметность в отборе содержания образования, обеспечить интеграцию в изучении разных сторон окружающего мира.

Уровень сформированности УУД в полной мере зависит от способов организации учебной деятельности и сотрудничества, познавательной, творческой, художественно-эстетической и коммуникативной деятельности школьников. Это определило необходимость выделить в примерных программах не только содержание знаний, но и содержание видов деятельности, которое включает конкретные УУД, обеспечивающие творческое применение знаний для решения жизненных задач, начальные умения самообразования. Именно этот аспект примерных программ даёт основание для утверждения гуманистической, личностно ориентированной направленности процесса образования младших школьников.

Важным условием развития детской любознательности, потребности самостоятельного познания окружающего мира, познавательной активности и инициативности в начальной школе является создание развивающей образовательной среды, стимулирующей активные формы познания: наблюдение, опыты, учебный диалог и пр. Младшему школьнику должны быть созданы условия для развития рефлексии — способности осознавать и оценивать свои мысли и действия как бы со стороны, соотносить результат деятельности с поставленной целью, определять своё знание и незнание и др. Способность к рефлексии — важнейшее качество, определяющее социальную роль ребёнка как ученика, школьника, направленность на саморазвитие.

Начальная ступень образования вносит вклад в социально-личностное развитие ребёнка. В процессе обучения формируется достаточно осознанная система представлений об окружающем мире, о социальных и межличностных отношениях, нравственно-этических нормах. Происходят изменения в самооценке ребёнка. Оставаясь достаточно оптимистической и высокой, она становится всё более объективной и самокритичной.

Рабочие программы по учебным предметам начальной школы разработаны в соответствии с требованиями к результатам (личностным, метапредметным, предметным) освоения адаптированной основной общеобразовательной программы начального общего образования Федерального государственного образовательного стандарта начального общего образования обучающихся с ОВЗ.

Примерные программы служат ориентиром для авторов рабочих учебных программ.

Рабочие программы составляются на основе примерных программ по предмету и учебно-методического комплекта конкретных авторов УМК «Школа России» под ред. А.А. Плешакова, принимаются на заседании педагогического совета и утверждаются приказом директора.

Рабочие программы отдельных учебных предметов, курсов, в том числе внеурочной деятельности разрабатываются на основе требований к результатам освоения основной образовательной программы начального общего образования обучающихся с ОВЗ с учетом программ, включенных в ее структуру.

В соответствии с Положением о рабочей программе педагога в МКОУ «Школа №256» реализуемой в рамках ФГОС НОО обучающихся с ОВЗ и рабочие программы включают следующие разделы:

- 1) пояснительную записку, в которой конкретизируются общие цели начального общего образования с учетом специфики учебного предмета, курса;
- 2) планируемые результаты освоения конкретного учебного предмета, курса;
- 3) содержание учебного предмета, курса;
- 4) тематическое планирование с указанием количества часов, отводимых на изучение каждой темы.

Однако педагог также может добавить в рабочую программу изменения (н-р, тип урока или колонку с оборудованием).

Рабочие программы курсов внеурочной деятельности содержат:

- 1) результаты освоения курса внеурочной деятельности;
- 2) содержание курса внеурочной деятельности с указанием форм организации и видов деятельности;
- 3) тематическое планирование.

В АООП НОО слабовидящих обучающихся представлен перечень программ, реализуемых в начальной школе и перечень программ, реализуемых в рамках внеурочной деятельности.

Полное изложение примерных программ учебных предметов, предусмотренных к изучению при получении начального общего образования, в соответствии со структурой, установленной в ФГОС НОО обучающихся с ОВЗ, приведено в Приложении к данной Примерной основной образовательной программе.

Русский язык

Виды речевой деятельности

Слушание. Осознание цели и ситуации устного общения. Адекватное восприятие звучащей речи. Понимание на слух информации, содержащейся в предъявляемом тексте, определение основной мысли текста, передача его содержания по вопросам.

Говорение. Выбор языковых средств в соответствии с целями и условиями общения для эффективного решения коммуникативной задачи. Практическое овладение диалогической формой речи. Овладение умениями начать, поддержать, закончить разговор, привлечь внимание и т. п. Практическое овладение устными монологическими высказываниями в соответствии с учебной задачей (описание, повествование, рассуждение). Овладение нормами речевого этикета в ситуациях учебного и бытового общения (приветствие, прощание, извинение, благодарность, обращение с просьбой). Соблюдение орфоэпических норм и правильной интонации.

Чтение. Понимание учебного текста. Выборочное чтение с целью нахождения необходимого материала. Нахождение информации, заданной в тексте в явном виде. Формулирование простых выводов на основе информации, содержащейся в тексте. Интерпретация и обобщение содержащейся в тексте информации. Анализ и оценка содержания, языковых особенностей и структуры текста.

Письмо. Письмо букв, буквосочетаний, слогов, слов, предложений в системе обучения грамоте. Овладение разборчивым, аккуратным письмом с учётом гигиенических требований к этому виду учебной работы. Списывание, письмо под диктовку в соответствии с изученными правилами. Письменное изложение содержания прослушанного и прочитанного текста (подробное, выборочное). Создание небольших собственных текстов (сочинений) по интересной для обучающихся тематике (на основе впечатлений, литературных произведений, сюжетных картин, серий картин, просмотра фрагмента видеозаписи и т. д.).

Обучение грамоте

Фонетика. Звуки речи. Осознание единства звукового состава слова и его значения. Установление числа и последовательности звуков в слове. Сопоставление слов, различающихся одним или несколькими звуками.

Различение гласных и согласных звуков, гласных ударных и безударных, согласных твёрдых и мягких, звонких и глухих.

Слог как минимальная произносительная единица. Деление слов на слоги. Определение места ударения.

Графика. Различение звука и буквы: буква как знак звука. Овладение позиционным способом обозначения звуков буквами. Буквы гласных как показатель твёрдости—мягкости согласных звуков. Функция букв *е, ё, ю, я*. Мягкий знак как показатель мягкости предшествующего согласного звука.

Знакомство с русским алфавитом как последовательностью букв.

Чтение. Формирование навыка слогового чтения (ориентация на букву, обозначающую гласный звук). Плавное слоговое чтение и чтение целыми словами со скоростью, соответствующей индивидуальному темпу обучающегося. Осознанное чтение слов, словосочетаний, предложений и коротких текстов. Чтение с интонациями и паузами в соответствии со знаками препинания. Развитие осознанности и выразительности чтения на материале небольших текстов и стихотворений.

Знакомство с орфоэпическим чтением (при переходе к чтению целыми словами). Орфографическое чтение (проговаривание) как средство самоконтроля при письме под диктовку и при списывании.

Письмо. Усвоение гигиенических требований при письме. Развитие мелкой моторики пальцев и свободы движения руки. Развитие умения ориентироваться на листе, в тетради и на классной доске.

Овладение начертанием письменных прописных (заглавных) и строчных букв. Письмо букв, буквосочетаний, слогов, слов, предложений с соблюдением гигиенических норм. Овладение разборчивым, аккуратным письмом. Письмо под диктовку слов и предложений, написание которых не расходится с их произношением. Усвоение приёмов и последовательности правильного списывания текста.

Понимание функции небуквенных графических средств: пробела между словами, знака переноса.

Слово и предложение. Восприятие слова как объекта изучения, материала для анализа. Наблюдение над значением слова.

Различение слова и предложения. Работа с предложением: выделение слов, изменение их порядка.

Орфография. Знакомство с правилами правописания и их применение:

раздельное написание слов;

обозначение гласных после шипящих (*ча—ща, чу—щу, жи—ши*);

прописная (заглавная) буква в начале предложения, в именах собственных;

перенос слов по слогам без стечения согласных;

знаки препинания в конце предложения.

Развитие речи. Понимание прочитанного текста при самостоятельном чтении вслух и при его прослушивании. Составление небольших рассказов повествовательного характера по серии сюжетных картинок, материалам собственных игр, занятий, наблюдений.

Систематический курс

Фонетика и орфоэпия. Различение гласных и согласных звуков. Нахождение в слове ударных и безударных гласных звуков. Различение мягких и твёрдых согласных звуков, определение парных и непарных по твёрдости — мягкости согласных звуков. Различение звонких и глухих звуков, определение парных и непарных по звонкости — глухости согласных звуков. Определение качественной характеристики звука: гласный — согласный; гласный ударный — безударный; согласный твёрдый — мягкий, парный — непарный; согласный звонкий — глухой, парный — непарный. Деление слов на слоги. Ударение, произношение звуков и сочетаний звуков в соответствии с нормами современного русского литературного языка. Фонетический разбор слова.

Графика. Различение звуков и букв. Обозначение на письме твёрдости и мягкости согласных звуков. Использование на письме разделительных **ъ** и **ь**.

Установление соотношения звукового и буквенного состава слова в словах типа *стол, конь*; в словах с йотированными гласными *е, ё, ю, я*; в словах с непроизносимыми согласными.

Использование небуквенных графических средств: пробела между словами, знака переноса, абзаца.

Знание алфавита: правильное название букв, знание их последовательности. Использование алфавита при работе со словарями, справочниками, каталогами.

Лексика⁷. Понимание слова как единства звучания и значения. Выявление слов, значение которых требует уточнения. Определение значения слова по тексту или уточнение значения с помощью толкового словаря. Представление об однозначных и многозначных словах, о прямом и переносном значении слова. Наблюдение за использованием в речи синонимов и антонимов.

Состав слова (морфемика). Овладение понятием «родственные (однокоренные) слова». Различение однокоренных слов и различных форм одного и того же слова. Различение однокоренных слов и синонимов, однокоренных слов и слов с омонимичными корнями. Выделение в словах с однозначно выделяемыми морфемами окончания, корня, приставки, суффикса. Различение изменяемых и неизменяемых слов. Представление о значении суффиксов и приставок. Образование однокоренных слов с помощью суффиксов и приставок. Разбор слова по составу.

Морфология. Части речи; деление частей речи на самостоятельные и служебные.

Имя существительное. Значение и употребление в речи. Умение опознавать имена собственные. Различение имён существительных, отвечающих на вопросы «кто?» и «что?». Различение имён существительных мужского, женского и среднего рода. Изменение существительных по числам. Изменение существительных по падежам. Определение падежа, в котором употреблено имя существительное. Различение падежных и смысловых (синтаксических) вопросов. Определение принадлежности имён

⁷ Изучается во всех разделах курса.

существительных к 1, 2, 3-му склонению. Морфологический разбор имён существительных.

Имя прилагательное. Значение и употребление в речи. Изменение прилагательных по родам, числам и падежам, кроме прилагательных на **-ий, -ья, -ов, -ин**. Морфологический разбор имён прилагательных.

Местоимение. Общее представление о местоимении. Личные местоимения, значение и употребление в речи. Личные местоимения 1, 2, 3-го лица единственного и множественного числа. Склонение личных местоимений.

Глагол. Значение и употребление в речи. Неопределённая форма глагола. Различение глаголов, отвечающих на вопросы «что сделать?» и «что делать?». Изменение глаголов по временам. Изменение глаголов по лицам и числам в настоящем и будущем времени (спряжение). Способы определения I и II спряжения глаголов (практическое овладение). Изменение глаголов прошедшего времени по родам и числам. Морфологический разбор глаголов.

Наречие. Значение и употребление в речи.

Предлог. Знакомство с наиболее употребительными предлогами. Функция предлогов: образование падежных форм имён существительных и местоимений. Отличие предлогов от приставок.

Союзы **и, а, но**, их роль в речи. Частица **не**, её значение.

Синтаксис. Различение предложения, словосочетания, слова (осознание их сходства и различия). Различение предложений по цели высказывания: повествовательные, вопросительные и побудительные; по эмоциональной окраске (интонации): восклицательные и невосклицательные.

Нахождение главных членов предложения: подлежащего и сказуемого. Различение главных и второстепенных членов предложения. Установление связи (при помощи смысловых вопросов) между словами в словосочетании и предложении.

Нахождение и самостоятельное составление предложений с однородными членами без союзов и с союзами **и, а, но**. Использование интонации перечисления в предложениях с однородными членами.

Различение простых и сложных предложений.

Орфография и пунктуация. Формирование орфографической зоркости, использование разных способов выбора написания в зависимости от места орфограммы в слове. Использование орфографического словаря.

Применение правил правописания:

сочетания **жи—ши, ча—ща, чу—щу** в положении под ударением;

сочетания **чк—чн, чт, щн**;

перенос слов;

прописная буква в начале предложения, в именах собственных;

проверяемые безударные гласные в корне слова;

парные звонкие и глухие согласные в корне слова;

непроизносимые согласные;

непроверяемые гласные и согласные в корне слова (на ограниченном перечне слов);

гласные и согласные в неизменяемых на письме приставках;

разделительные **ъ** и **ь**;

мягкий знак после шипящих на конце имён существительных (**ночь, нож, рожь, мышь**);

безударные падежные окончания имён существительных (кроме существительных на **-мя, -ий, -ья, -ье, -ия, -ов, -ин**);

безударные окончания имён прилагательных;

раздельное написание предлогов с личными местоимениями;

не с глаголами;

мягкий знак после шипящих на конце глаголов в форме 2-го лица единственного числа (**пишешь, учишь**);

мягкий знак в глаголах в сочетании **-ться**;

безударные личные окончания глаголов;

раздельное написание предлогов с другими словами;

знаки препинания в конце предложения: точка, вопросительный и восклицательный знаки;

знаки препинания (запятая) в предложениях с однородными членами.

Развитие речи. Осознание ситуации общения: с какой целью, с кем и где происходит общение.

Практическое овладение диалогической формой речи. Выражение собственного мнения, его аргументация. Овладение основными умениями ведения разговора (начать, поддержать, закончить разговор, привлечь внимание и т. п.). Овладение нормами речевого этикета в ситуациях учебного и бытового общения (приветствие, прощание, извинение, благодарность, обращение с просьбой), в том числе при общении с помощью средств ИКТ. Практическое овладение устными монологическими высказываниями на определённую тему с использованием разных типов речи (описание, повествование, рассуждение).

Текст. Признаки текста. Смысловое единство предложений в тексте. Заглавие текста.

Последовательность предложений в тексте.

Последовательность частей текста (абзацев).

Комплексная работа над структурой текста: озаглавливание, корректирование порядка предложений и частей текста (абзацев).

Работа с деформированным текстом. Коллективное составление коротких рассказов после предварительного разбора.

План текста. Составление планов к данным текстам. Создание собственных текстов по предложенным планам.

Типы текстов: описание, повествование, рассуждение, их особенности.

Знакомство с жанрами письма и поздравления.

Создание собственных текстов и корректирование заданных текстов с учётом точности, правильности, богатства и выразительности письменной речи; использование в текстах синонимов и антонимов.

Знакомство с основными видами изложений и сочинений (без заучивания определений): изложения подробные и выборочные, изложения с элементами сочинения; сочинения-повествования, сочинения-описания, сочинения-рассуждения.

Чтение (литературное чтение)

Виды речевой и читательской деятельности

Аудирование (слушание). Восприятие на слух звучащей речи (высказывание собеседника, чтение различных текстов). Адекватное понимание содержания звучащей речи, умение отвечать на вопросы по содержанию услышанного произведения, определение последовательности событий, осознание цели речевого высказывания, умение задавать вопрос по услышанному учебному, научно-познавательному и художественному произведению.

Чтение

Чтение вслух. Постепенный переход от слогового к плавному осмысленному правильному чтению целыми словами вслух (скорость чтения в соответствии с индивидуальным темпом чтения), постепенное увеличение скорости чтения. Установка на нормальный для читающего темп беглости, позволяющий ему осознать текст. Соблюдение орфоэпических и интонационных норм чтения. Чтение предложений с интонационным выделением знаков препинания. Понимание смысловых особенностей разных по виду и типу текстов, передача их с помощью интонирования.

Чтение про себя. Осознание смысла произведения при чтении про себя (доступных по объёму и жанру произведений). Определение вида чтения (изучающее, ознакомительное, просмотровое, выборочное). Умение находить в тексте необходимую информацию. Понимание особенностей разных видов чтения: факта, описания, дополнения высказывания и др.

Работа с разными видами текста. Общее представление о разных видах текста (художественный, учебный, научно-популярный) и их сравнение. Определение целей создания этих видов текста. Особенности фольклорного текста.

Практическое освоение умения отличать текст от набора предложений. Прогнозирование содержания книги по её названию и оформлению.

Самостоятельное определение темы, главной мысли, структуры текста; деление текста на смысловые части, их озаглавливание. Умение работать с разными видами информации.

Участие в коллективном обсуждении: умение отвечать на вопросы, выступать по теме, слушать выступления товарищей, дополнять ответы по ходу беседы, используя текст. Привлечение справочных и иллюстративных материалов.

Библиографическая культура. Книга как особый вид искусства. Книга как источник необходимых знаний. Первые книги на Руси и начало книгопечатания (общее представление). Книга учебная, художественная, справочная.

Элементы книги: содержание или оглавление, титульный лист, аннотация, иллюстрации. Виды информации в книге: научная, художественная (с опорой на внешние показатели книги, её справочно-иллюстративный материал).

Типы книг (изданий): книга-произведение, книга-сборник, собрание сочинений, периодическая печать, справочные издания (справочники, словари, энциклопедии).

Выбор книг на основе рекомендованного списка, картотеки, открытого доступа к детским книгам в библиотеке. Алфавитный каталог. Самостоятельное пользование соответствующими возрасту словарями и справочной литературой.

Работа с текстом художественного произведения. Понимание заглавия произведения, его адекватное соотношение с содержанием. Определение особенностей художественного текста: своеобразие выразительных средств языка (с помощью учителя). Осознание того, что фольклор есть выражение общечеловеческих нравственных правил и отношений.

Понимание нравственного содержания прочитанного, осознание мотивации поведения героев, анализ поступков героев с точки зрения норм морали. Осознание понятия «Родина», представления о проявлении любви к Родине в литературе разных народов (на примере народов России). Схожесть тем, идей, героев в фольклоре разных народов. Самостоятельное воспроизведение текста с использованием выразительных средств языка: последовательное воспроизведение эпизода с использованием специфической для данного произведения лексики (по вопросам учителя), рассказ по иллюстрациям, пересказ.

Характеристика героя произведения с использованием художественно-выразительных средств данного текста. Нахождение в тексте слов и выражений, характеризующих героя и событие. Анализ (с помощью учителя) мотива поступка персонажа. Сопоставление поступков героев по аналогии или по контрасту. Выявление авторского отношения к герою на основе анализа текста, авторских помет, имён героев.

Характеристика героя произведения. Портреты, характеры героев, выраженные через поступки и речь.

Освоение разных видов пересказа художественного текста: подробный, выборочный и краткий (передача основных мыслей).

Подробный пересказ текста: определение главной мысли фрагмента, выделение опорных или ключевых слов, озаглавливание, подробный пересказ эпизода; деление текста на части, определение главной мысли каждой части и всего текста, озаглавливание каждой части и всего текста, составление плана в виде назывных предложений из текста, в виде вопросов, в виде самостоятельно сформулированного высказывания.

Самостоятельный выборочный пересказ по заданному фрагменту: характеристика героя произведения (отбор слов, выражений в тексте, позволяющих составить рассказ о герое), описание места действия (выбор слов, выражений в тексте, позволяющих составить данное описание на основе текста). Вычленение и сопоставление эпизодов из

разных произведений по общности ситуаций, эмоциональной окраске, характеру поступков героев.

Работа с учебными, научно-популярными и другими текстами. Понимание заглавия произведения; адекватное соотношение с его содержанием. Определение особенностей учебного и научно-популярного текстов (передача информации). Понимание отдельных, наиболее общих особенностей текстов былин, легенд, библейских рассказов (по отрывкам или небольшим текстам). Знакомство с простейшими приёмами анализа различных видов текста: установление причинно-следственных связей. Определение главной мысли текста. Деление текста на части. Определение микротем. Ключевые или опорные слова. Построение алгоритма деятельности по воспроизведению текста. Воспроизведение текста с опорой на ключевые слова, модель, схему. Подробный пересказ текста. Краткий пересказ текста (выделение главного в содержании текста).

Говорение (культура речевого общения)

Осознание диалога как вида речи. Особенности диалогического общения: понимание вопросов, умение отвечать на них и самостоятельно задавать вопросы по тексту; умение выслушивать, не перебивая, собеседника и в вежливой форме высказывать свою точку зрения по обсуждаемому произведению (учебному, научно-познавательному, художественному). Доказательство собственной точки зрения с опорой на текст или собственный опыт. Использование норм речевого этикета в условиях внеучебного общения. Знакомство с особенностями национального этикета на основе фольклорных произведений.

Работа со словом (распознавание прямого и переносного значения слов, их многозначности), целенаправленное пополнение активного словарного запаса.

Монолог как форма речевого высказывания. Монологическое речевое высказывание небольшого объёма с опорой на авторский текст, по предложенной теме или в виде (форме) ответа на вопрос. Отражение основной мысли текста в высказывании. Передача содержания прочитанного или прослушанного с учётом специфики научно-популярного, учебного и художественного текста. Передача впечатлений (из повседневной жизни, от художественного произведения, произведения изобразительного искусства) в рассказе (описание, рассуждение, повествование). Самостоятельное построение плана собственного высказывания. Отбор и использование выразительных средств языка (синонимы, антонимы, сравнение) с учётом особенностей монологического высказывания.

Устное сочинение как продолжение прочитанного произведения, отдельных его сюжетных линий, короткий рассказ по рисункам либо на заданную тему.

Письмо (культура письменной речи)

Нормы письменной речи: соответствие содержания заголовку (отражение темы, места действия, характеров героев), использование выразительных средств языка (синонимы, антонимы, сравнение) в мини-сочинениях (повествование, описание, рассуждение), рассказ на заданную тему, отзыв.

Круг детского чтения

Произведения устного народного творчества разных народов России. Произведения классиков отечественной литературы XIX—XX вв., классиков детской литературы, произведения современной отечественной (с учётом многонационального характера России) и зарубежной литературы, доступные для восприятия младших школьников.

Представленность разных видов книг: историческая, приключенческая, фантастическая, научно-популярная, справочно-энциклопедическая литература; детские периодические издания (по выбору).

Основные темы детского чтения: фольклор разных народов, произведения о Родине, природе, детях, братьях наших меньших, добре и зле, юмористические произведения.

Литературоведческая пропедевтика (практическое освоение)

Нахождение в тексте, определение значения в художественной речи (с помощью учителя) средств выразительности: синонимов, антонимов, эпитетов, сравнений, метафор, гипербол.

Ориентировка в литературных понятиях: художественное произведение, художественный образ, искусство слова, автор (рассказчик), сюжет, тема; герой произведения: его портрет, речь, поступки, мысли; отношение автора к герою.

Общее представление о композиционных особенностях построения разных видов рассказывания: повествование (рассказ), описание (пейзаж, портрет, интерьер), рассуждение (монолог героя, диалог героев).

Прозаическая и стихотворная речь: узнавание, различение, выделение особенностей стихотворного произведения (ритм, рифма).

Фольклор и авторские художественные произведения (различение).

Жанровое разнообразие произведений. Малые фольклорные формы (колыбельные песни, потешки, пословицы и поговорки, загадки) — узнавание, различение, определение основного смысла. Сказки (о животных, бытовые, волшебные). Художественные особенности сказок: лексика, построение (композиция). Литературная (авторская) сказка.

Рассказ, стихотворение, басня — общее представление о жанре, особенностях построения и выразительных средствах.

Творческая деятельность обучающихся (на основе литературных произведений)

Интерпретация текста литературного произведения в творческой деятельности учащихся: чтение по ролям, инсценирование, драматизация; устное словесное рисование, знакомство с различными способами работы с деформированным текстом и использование их (установление причинно-следственных связей, последовательности событий: соблюдение поэтапности в выполнении действий); изложение с элементами сочинения, создание собственного текста на основе художественного произведения

(текст по аналогии), репродукций картин художников, по серии иллюстраций к произведению или на основе личного опыта.

Иностранный язык (на примере английского языка)

Предметное содержание речи

Знакомство. С одноклассниками, учителем, персонажами детских произведений: имя, возраст. Приветствие, прощание (с использованием типичных фраз речевого этикета).

Я и моя семья. Члены семьи, их имена, возраст, внешность, черты характера, увлечения/хобби. Мой день (распорядок дня, домашние обязанности). Покупки в магазине: одежда, обувь, основные продукты питания. Любимая еда. Семейные праздники: день рождения, Новый год/Рождество. Подарки.

Мир моих увлечений. Мои любимые занятия. Виды спорта и спортивные игры. Мои любимые сказки. Выходной день (в зоопарке, цирке), каникулы.

Я и мои друзья. Имя, возраст, внешность, характер, увлечения/хобби. Совместные занятия. Письмо зарубежному другу. Любимое домашнее животное: имя, возраст, цвет, размер, характер, что умеет делать.

Моя школа. Классная комната, учебные предметы, школьные принадлежности. Учебные занятия на уроках.

Мир вокруг меня. Мой дом/квартира/комната: названия комнат, их размер, предметы мебели и интерьера. Природа. Дикие и домашние животные. Любимое время года. Погода.

Страна/страны изучаемого языка и родная страна. Общие сведения: название, столица. Литературные персонажи популярных книг моих сверстников (имена героев книг, черты характера). Небольшие произведения детского фольклора на изучаемом иностранном языке (рифмовки, стихи, песни, сказки).

Некоторые формы речевого и неречевого этикета стран изучаемого языка в ряде ситуаций общения (в школе, во время совместной игры, в магазине).

Коммуникативные умения по видам речевой деятельности

Говорение:

1. Диалогическая форма

Уметь вести:

этикетные диалоги в типичных ситуациях бытового, учебно-трудового и межкультурного общения, в том числе при помощи средств телекоммуникации;

диалог-расспрос (запрос информации и ответ на него);

диалог — побуждение к действию.

2. Монологическая форма

Уметь пользоваться основными коммуникативными типами речи: описание, рассказ, характеристика (персонажей).

Аудирование:

воспринимать на слух и понимать:

речь учителя и одноклассников в процессе общения на уроке и вербально/невербально реагировать на услышанное;

небольшие доступные тексты в аудиозаписи, построенные в основном на изученном языковом материале, в том числе полученные с помощью средств коммуникации.

Чтение:

читать вслух небольшие тексты, построенные на изученном языковом материале, про себя и понимать тексты, содержащие как изученный языковой материал, так и отдельные новые слова;

находить в тексте необходимую информацию (имена персонажей, где происходит действие и т. д.).

Письмо:

владеть умением выписывать из текста слова, словосочетания и предложения;

владеть основами письменной речи: писать по образцу поздравление с праздником, короткое личное письмо.

Языковые средства и навыки пользования ими

Английский язык

Графика, каллиграфия, орфография. Все буквы английского алфавита. Основные буквосочетания. Звукобуквенные соответствия. Знаки транскрипции. Апостроф. Основные правила чтения и орфографии. Написание наиболее употребительных слов, вошедших в активный словарь.

Фонетическая сторона речи. Адекватное произношение и различение на слух всех звуков и звукосочетаний английского языка. Соблюдение норм произношения: долгота и краткость гласных, отсутствие оглушения звонких согласных в конце слога или слова, отсутствие смягчения согласных перед гласными. Дифтонги. Связующее «r» (there is/there are). Ударение в слове, фразе. Отсутствие ударения на служебных словах (артиклях, союзах, предлогах). Членение предложений на смысловые группы. Ритмико-интонационные особенности повествовательного, побудительного и вопросительного (общий и специальный вопрос) предложений. Интонация перечисления. Чтение по транскрипции изученных слов.

Лексическая сторона речи. Лексические единицы, обслуживающие ситуации общения, в пределах тематики начальной школы, в объёме 500 лексических единиц для двустороннего (рецептивного и продуктивного) усвоения, простейшие устойчивые словосочетания, оценочная лексика и речевые клише как элементы речевого этикета, отражающие культуру англоговорящих стран. Интернациональные слова (например, doctor, film). Начальное представление о способах словообразования: суффиксация (суффиксы -er, -or, -tion, -ist, -ful, -ly, -teen, -ty, -th), словосложение (postcard), конверсия (play — to play).

Грамматическая сторона речи. Основные коммуникативные типы предложений: повествовательное, вопросительное, побудительное. Общий и специальный вопросы. Вопросительные слова: what, who, when, where, why, how. Порядок слов в предложении.

Утвердительные и отрицательные предложения. Простое предложение с простым глагольным сказуемым (He speaks English.), составным именным (My family is big.) и составным глагольным (I like to dance. She can skate well.) сказуемым. Побудительные предложения в утвердительной (Help me, please.) и отрицательной (Don't be late!) формах. Безличные предложения в настоящем времени (It is cold. It's five o'clock.). Предложения с оборотом there is/there are. Простые распространённые предложения. Предложения с однородными членами. Сложносочинённые предложения с союзами and и but. Сложноподчинённые предложения с because.

Правильные и неправильные глаголы в Present, Future, Past Simple (Indefinite). Неопределённая форма глагола. Глагол-связка to be. Модальные глаголы can, may, must, have to. Глагольные конструкции I'd like to... Существительные в единственном и множественном числе (образованные по правилу и исключения), существительные с неопределённым, определённым и нулевым артиклем. Притяжательный падеж имён существительных.

Прилагательные в положительной, сравнительной и превосходной степени, образованные по правилам и исключения.

Местоимения: личные (в именительном и объектном падежах), притяжательные, вопросительные, указательные (this/these, that/those), неопределённые (some, any — некоторые случаи употребления).

Наречия времени (yesterday, tomorrow, never, usually, often, sometimes). Наречия степени (much, little, very).

Количественные числительные (до 100), порядковые числительные (до 30).

Наиболее употребительные предлоги: in, on, at, into, to, from, of, with.

Математика

Числа и величины

Счёт предметов. Чтение и запись чисел от нуля до миллиона. Классы и разряды. Представление многозначных чисел в виде суммы разрядных слагаемых. Сравнение и упорядочение чисел, знаки сравнения.

Измерение величин; сравнение и упорядочение величин. Единицы массы (грамм, килограмм, центнер, тонна), вместимости (литр), времени (секунда, минута, час). Длина (миллиметр, сантиметр, дециметр, метр, километр). Соотношения между единицами измерения однородных величин. Сравнение и упорядочение однородных величин. Доля величины (половина, треть, четверть, десятая, сотая, тысячная).

Арифметические действия

Сложение, вычитание, умножение и деление. Названия компонентов арифметических действий, знаки действий. Таблица сложения и вычитания. Таблица умножения и деления. Связь между сложением, вычитанием, умножением и делением. Нахождение неизвестного компонента арифметического действия. Деление с остатком.

Числовое выражение. Установление порядка выполнения действий в числовых выражениях со скобками и без скобок. Нахождение значения числового выражения. Использование свойств арифметических действий в вычислениях (перестановка и

группировка слагаемых в сумме, множителей в произведении; умножение суммы и разности на число).

Алгоритмы письменного сложения, вычитания, умножения и деления многозначных чисел.

Способы проверки правильности вычислений (алгоритм, обратное действие, оценка достоверности, прикидки результата, вычисление на калькуляторе).

Работа с текстовыми задачами

Решение текстовых задач арифметическим способом. Задачи, содержащие отношения «больше (меньше) на...», «больше (меньше) в...». Зависимость между величинами, характеризующими процессы движения, работы, купли-продажи и др.

Скорость, время, путь; объём работы, время, производительность труда; количество товара, его цена и стоимость и др. Планирование хода решения задачи. Представление текста задачи (схема, таблица, диаграмма и другие модели). Задачи на нахождение доли целого и целого по его доле.

Пространственные отношения. Геометрические фигуры

Взаимное расположение предметов в пространстве и на плоскости (выше—ниже, слева—справа, сверху—снизу, ближе—дальше, между и пр.). Распознавание и изображение геометрических фигур: точка, линия (кривая, прямая), отрезок, ломаная, угол, многоугольник, треугольник, прямоугольник, квадрат, окружность, круг. Использование чертёжных инструментов для выполнения построений. Геометрические формы в окружающем мире. Распознавание и называние: куб, шар, параллелепипед, пирамида, цилиндр, конус.

Геометрические величины

Геометрические величины и их измерение. Измерение длины отрезка. Единицы длины (мм, см, дм, м, км). Периметр. Вычисление периметра многоугольника.

Площадь геометрической фигуры. Единицы площади (см², дм², м²). Точное и приближённое измерение площади геометрической фигуры. Вычисление площади прямоугольника.

Работа с информацией

Сбор и представление информации, связанной со счётом (пересчётом), измерением величин; фиксирование, анализ полученной информации.

Построение простейших выражений с помощью логических связок и слов («и»; «не»; «если... то...»; «верно/неверно, что...»; «каждый»; «все»; «некоторые»); истинность утверждений.

Составление конечной последовательности (цепочки) предметов, чисел, геометрических фигур по правилу. Составление, запись и выполнение простого алгоритма, плана поиска информации.

Чтение и заполнение таблиц. Интерпретация данных таблиц. Чтение столбчатой диаграммы. Создание простейшей информационной модели (схема, таблица, цепочка).

Окружающий мир (человек, природа, общество)

Человек и природа

Природа вокруг нас. Природные объекты и предметы, созданные человеком. Неживая и живая природа. Признаки предметов (цвет, форма, сравнительные размеры и др.). Примеры явлений природы: смена времён года, снегопад, листопад, перелёты птиц, смена времени суток, рассвет, закат, ветер, дождь, гроза.

Вещество. Разнообразие веществ в окружающем мире. Примеры веществ: соль, сахар, вода, природный газ. Твёрдые тела, жидкости, газы. Простейшие практические работы с веществами, жидкостями, газами.

Звёзды и планеты. Солнце, Земля. Общее представление о планете Земля, ее форме и размерах. Глобус как модель Земли. Географическая карта и план. Материки и океаны, их названия, расположение на глобусе и карте. Важнейшие природные объекты своей страны, района. Ориентирование на местности. Компас.

Смена дня и ночи на Земле. Вращение Земли как причина смены дня и ночи. Времена года, их особенности (на основе наблюдений). Обращение Земли вокруг Солнца как причина смены времён года. Смена времён года в родном крае на основе наблюдений.

Погода, её составляющие (температура воздуха, облачность, осадки, ветер). Наблюдение за погодой своего края на основе использования всех анализаторов (в том числе нарушенного зрения). Предсказание погоды и его значение в жизни людей.

Формы земной поверхности: равнины, горы, холмы, овраги (общее представление, условное обозначение равнин и гор на карте). Особенности поверхности родного края (краткая характеристика на основе наблюдений и изучения географической карты).

Водоёмы, их разнообразие (океан, море, река, озеро, пруд); использование человеком. Водоёмы родного края (названия, краткая характеристика на основе наблюдений и изучения географической карты).

Воздух. Свойства воздуха. Значение воздуха для растений, животных, человека.

Вода. Свойства воды. Состояния воды, её распространение в природе, значение для живых организмов и хозяйственной жизни человека. Круговорот воды в природе.

Полезные ископаемые, их значение в хозяйстве, жизни человека, бережное отношение людей к полезным ископаемым. Полезные ископаемые родного края (2—3 примера на основе восприятия реальных объектов).

Почва, её состав, значение для живой природы и для хозяйственной жизни человека.

Растения, их разнообразие. Части растения (корень, стебель, лист, цветок, плод, семя). Условия, необходимые для жизни растения (свет, тепло, воздух, вода). Наблюдение роста растений, фиксация изменений на основе наблюдений реальных объектов посредством использования всех анализаторов (в том числе нарушенного зрения).

Деревья, кустарники, травы. Дикорастущие и культурные растения. Роль растений в природе и жизни людей, бережное отношение человека к растениям. Растения родного

края, названия и краткая характеристика на основе наблюдений посредством зрительного восприятия реальных объектов, а также использования всех анализаторов.

Грибы: съедобные и ядовитые. Правила сбора грибов.

Животные, их разнообразие. Условия, необходимые для жизни животных (воздух, вода, тепло, пища). Насекомые, рыбы, птицы, звери, их отличия. Особенности питания разных животных (хищные, растительноядные, всеядные). Размножение животных (насекомые, рыбы, птицы, звери). Дикие и домашние животные. Роль животных в природе и жизни людей, бережное отношение человека к животным. Животные родного края, их названия, краткая характеристика на основе наблюдений посредством зрительного восприятия реальных объектов, а также использования всех анализаторов.

Лес, луг, водоём. Единство живой и неживой природы (солнечный свет, воздух, вода, почва, растения, животные). Круговорот веществ. Взаимосвязи в природном сообществе: растения — пища и укрытие для животных; животные — распространители плодов и семян растений. Влияние человека на природные сообщества. Природные сообщества родного края (2—3 примера на основе наблюдений).

Природные зоны России: общее представление, основные природные зоны (климат, растительный и животный мир, особенности труда и быта людей, влияние человека на природу изучаемых зон, охрана природы).

Человек как часть природы. Зависимость жизни человека от природы. Этическое и эстетическое значение природы в жизни человека. Освоение человеком законов жизни природы посредством практической деятельности. Народный календарь (приметы, поговорки, пословицы), определяющий сезонный труд людей.

Положительное и отрицательное влияние деятельности человека на природу (в том числе на примере окружающей местности). Правила поведения в природе. Охрана природных богатств: воды, воздуха, полезных ископаемых, растительного и животного мира. Заповедники, национальные парки, их роль в охране природы. Красная книга России, её значение, отдельные представители растений и животных Красной книги. Посильное участие в охране природы. Личная ответственность каждого человека за сохранность природы.

Общее представление о строении тела человека. Системы органов (опорно-двигательная, пищеварительная, дыхательная, кровеносная, нервная, органы чувств), их роль в жизнедеятельности организма. Гигиена систем органов. Измерение температуры тела человека, частоты пульса. Личная ответственность каждого человека за состояние своего здоровья и здоровья окружающих его людей.

Человек и общество

Общество как совокупность людей, которые объединены общей культурой и связаны друг с другом совместной деятельностью во имя общей цели. Духовно-нравственные и культурные ценности как основа жизнеспособности общества.

Человек как член общества, носитель и создатель культуры. Развитие культуры общества и каждого его члена. Общее представление о вкладе в культуру человечества традиций и религиозных воззрений разных народов. Взаимоотношения человека с

другими людьми. Культура общения с представителями разных национальностей, социальных групп: проявление уважения, взаимопомощи, умения прислушиваться к чужому мнению. Внутренний мир человека: общее представление о человеческих свойствах и качествах.

Понятие семьи. Семейные традиции. Взаимоотношения в семье и взаимопомощь членов семьи. Оказание посильной помощи взрослым. Забота о детях, престарелых, больных есть долг каждого человека. Хозяйство семьи. Родословная. Имена и фамилии членов семьи. Составление схемы родословного древа, истории семьи. Духовно-нравственные ценности в семейной культуре народов России и мира.

Младший школьник. Правила поведения в школе, на уроке. Обращение к учителю. Оценка роли учителя в культуре народов России и мира. Классный, школьный коллектив, совместная учёба, игры, отдых. Составление режима дня школьника.

Друзья, взаимоотношения между ними; ценность дружбы, согласия, взаимной помощи. Правила взаимоотношений со взрослыми, сверстниками, культура поведения в школе и других общественных местах. Внимание к сверстникам, одноклассникам, плохо владеющим русским языком, помощь им в ориентации в учебной среде и окружающей обстановке.

Значение труда в жизни человека и общества. Трудолюбие как общественно значимая ценность в культуре народов России и мира. Профессии людей. Личная ответственность человека за результаты своего труда и профессиональное мастерство.

Общественный транспорт. Транспорт города (села). Наземный, воздушный и водный транспорт. Правила пользования транспортом. Средства связи: почта, телеграф, телефон, электронная почта, аудио- и видеочаты, форум.

Средства массовой информации: радио, телевидение, пресса, Интернет. Избирательность при пользовании средствами массовой информации в целях сохранения духовно-нравственного здоровья.

Наша Родина. Ценностно-смысловое содержание понятий «Родина», «Отечество», «Отчизна». Государственная символика России: Государственный герб России, Государственный флаг России, Государственный гимн России; правила поведения при прослушивании гимна. Конституция — Основной закон Российской Федерации. Права ребёнка.

Президент Российской Федерации. Ответственность главы государства за социальное и духовно-нравственное благополучие граждан.

Праздник в жизни общества как средство укрепления общественной солидарности и упрочения духовно-нравственных связей между соотечественниками. Новый год, Рождество, День защитника Отечества, 8 Марта, День весны и труда, День Победы, День России, День защиты детей, День народного единства, День Конституции. Праздники и памятные даты своего региона. Оформление плаката или стенной газеты к общественному празднику.

Россия на карте, государственная граница России.

Москва как столица России. Достопримечательности Москвы: Кремль, Красная площадь, Большой театр и др. Характеристика отдельных исторических событий, связанных с Москвой (основание Москвы, строительство Кремля и др.). Герб Москвы. Расположение Москвы на карте.

Города России. Санкт-Петербург: достопримечательности (Зимний дворец, памятник Петру I «Медный всадник»), разводные мосты через Неву и др.).

Города Золотого кольца России (по выбору). Достопримечательности городов России. Главный город родного края: достопримечательности, история и характеристика отдельных исторических событий, связанных с ним.

Многонациональность России. Народы, населяющие Россию, их обычаи, характерные особенности быта (по выбору). Основные религии народов России: православие, ислам, иудаизм, буддизм. Уважительное отношение к своему и другим народам, их религии, культуре, истории. Проведение спортивного праздника на основе традиционных детских игр народов своего края.

Родной край, родной город (населённый пункт), регион (область, край, республика): название, основные достопримечательности, музеи, театры, спортивные комплексы и пр. Особенности труда людей родного края, их профессии. Названия разных народов, проживающих в данной местности, их обычаи, характерные особенности быта. Важные сведения из истории родного края. Достопримечательности родного края.

История Отечества. Счёт лет в истории. Наиболее важные и яркие события общественной и культурной жизни страны в разные исторические периоды: Древняя Русь, Московское государство, Российская империя, СССР, Российская Федерация. Картины быта, труда, духовно-нравственные и культурные традиции людей в разные исторические времена. Выдающиеся люди разных эпох как носители базовых национальных ценностей. Охрана памятников истории и культуры. Посильное участие в охране памятников истории и культуры своего края. Личная ответственность каждого человека за сохранность историко-культурного наследия своего края.

Страны и народы мира. Общее представление о многообразии стран, народов, религий на Земле. Знакомство с 3—4 (несколькими) странами (с контрастными особенностями): название, расположение на политической карте, столица, главные достопримечательности.

Правила безопасной жизни

Ценность здоровья и здорового образа жизни.

Режим дня школьника, чередование труда и отдыха в режиме дня; личная гигиена. Физическая культура, закаливание, игры на воздухе как условие сохранения и укрепления здоровья. Личная ответственность каждого человека за сохранение и укрепление своего физического и нравственного здоровья. Номера телефонов экстренной помощи. Первая помощь при лёгких травмах (ушиб, порез, ожог), обморожении, перегреве.

Дорога от дома до школы, правила безопасного поведения на дорогах, в лесу, в парке и других местах в разное время года. Правила пожарной безопасности, основные правила обращения с газом, электричеством, водой.

Правила безопасного поведения в природе.

Забота о здоровье и безопасности окружающих людей — нравственный долг каждого человека.

Основы религиозных культур и светской этики

Наша Родина Россия.

Введение в православную духовную традицию. Особенности восточного христианства. Введение в исламскую духовную традицию. Введение в буддийскую духовную традицию. Введение в иудейскую духовную традицию.

Культура и религия. Древнейшие верования. Религии мира и их основатели. Священные книги религий мира. Хранители предания в религиях мира. Человек в религиозных традициях мира. Священные сооружения.

Искусство в религиозной культуре. Религии России. Религия и мораль. Нравственные заповеди в религиях мира. Религиозные ритуалы. Обычаи и обряды. Религиозные ритуалы в искусстве. Календари религий мира. Праздники в религиях мира. Семья, семейные ценности. Долг, свобода, ответственность, учение и труд. Милосердие, забота о слабых, взаимопомощь. Социальные проблемы общества и отношение к ним разных религий. Любовь и уважение к Отечеству. Патриотизм многонационального и многоконфессионального народа России.

Музыка

Музыка в жизни человека

Истоки возникновения музыки. Рождение музыки как естественное проявление человеческого состояния. Звучание окружающей жизни, природы, настроений, чувств и характера человека.

Обобщённое представление об основных образно-эмоциональных сферах музыки и о многообразии музыкальных жанров и стилей. Песня, танец, марш и их разновидности. Песенность, танцевальность, маршевость. Опера, балет, симфония, концерт, сюита, кантата, мюзикл.

Отечественные народные музыкальные традиции. Творчество народов России. Музыкальный и поэтический фольклор: песни, танцы, действия, обряды, скороговорки, загадки, игры-драматизации. Историческое прошлое в музыкальных образах. Народная и профессиональная музыка. Сочинения отечественных композиторов о Родине. Духовная музыка в творчестве композиторов.

Основные закономерности музыкального искусства

Интонационно-образная природа музыкального искусства. Выразительность и изобразительность в музыке. Интонация как озвученное состояние, выражение эмоций и мыслей человека.

Интонации музыкальные и речевые. Сходство и различия. Интонация — источник музыкальной речи. Основные средства музыкальной выразительности (мелодия, ритм, темп, динамика, тембр, лад и др.).

Музыкальная речь как способ общения между людьми, её эмоциональное воздействие. Композитор — исполнитель — слушатель. Особенности музыкальной речи в сочинениях композиторов, её выразительный смысл. Нотная запись как способ фиксации музыкальной речи. Элементы нотной грамоты.

Развитие музыки — сопоставление и столкновение чувств и мыслей человека, музыкальных интонаций, тем, художественных образов. Основные приёмы музыкального развития (повтор и контраст).

Формы построения музыки как обобщённое выражение художественно-образного содержания произведений. Формы одночастные, двух- и трёхчастные, вариации, рондо и др.

Музыкальная картина мира.

Интонационное богатство музыкального мира. Общие представления о музыкальной жизни страны. Детские хоровые и инструментальные коллективы, ансамбли песни и танца. Выдающиеся исполнительские коллективы (хоровые, симфонические). Музыкальные театры. Конкурсы и фестивали музыкантов. Музыка для детей: радио- и телепередачи, видеофильмы, звукозаписи (CD, DVD).

Различные виды музыки: вокальная, инструментальная; сольная, хоровая, оркестровая. Певческие голоса: детские, женские, мужские. Хоры: детский, женский, мужской, смешанный. Музыкальные инструменты. Оркестры: симфонический, духовой, народных инструментов.

Народное и профессиональное музыкальное творчество разных стран мира. Многообразие этнокультурных, исторически сложившихся традиций. Региональные музыкально-поэтические традиции: содержание, образная сфера и музыкальный язык.

Изобразительное искусство

Восприятие произведений искусства

Особенности художественного творчества: художник и зритель. Образная сущность искусства: художественный образ, его условность, передача общего через единичное. Отражение в произведениях пластических искусств общечеловеческих идей о нравственности и эстетике: отношение к природе, человеку и обществу. Фотография и произведение изобразительного искусства: сходство и различия. Человек, мир природы в реальной жизни: образ человека, природы в искусстве. Представления о богатстве и разнообразии художественной культуры (на примере культуры народов России). Выдающиеся представители изобразительного искусства народов России (по выбору). Ведущие художественные музеи России (ГТГ, Русский музей, Эрмитаж) и региональные музеи. Восприятие и эмоциональная оценка шедевров национального, российского и мирового искусства. Представление о роли изобразительных (пластических) искусств в повседневной жизни человека, в организации его материального окружения.

Виды художественной деятельности

Рисунок. Материалы для рисунка (карандаш, ручка, фломастер, уголь, пастель, мелки и т.д). Приёмы работы с различными графическими материалами. Роль рисунка в искусстве: основная и вспомогательная. Красота и разнообразие природы, человека, зданий, предметов, выраженные средствами рисунка. Изображение деревьев, птиц, животных: общие и характерные черты.

Живопись. Живописные материалы. Красота и разнообразие природы, человека, зданий, предметов, выраженные средствами живописи. Цвет — основа языка живописи. Выбор средств художественной выразительности для создания живописного образа в соответствии с поставленными задачами. Образы природы и человека в живописи.

Скульптура. Материалы скульптуры и их роль в создании выразительного образа. Элементарные приёмы работы с пластическими скульптурными материалами для создания выразительного образа (пластилин, глина — раскатывание, набор объёма, вытягивание формы). Объём — основа языка скульптуры. Основные темы скульптуры. Красота человека и животных, выраженная средствами скульптуры.

Художественное конструирование и дизайн. Разнообразие материалов для художественного конструирования и моделирования (пластилин, бумага, картон и др.). Элементарные приёмы работы с различными материалами для создания выразительного образа (пластилин — раскатывание, набор объёма, вытягивание формы; бумага и картон — сгибание, вырезание). Представление о возможностях использования навыков художественного конструирования и моделирования в жизни человека.

Декоративно-прикладное искусство. Истоки декоративно-прикладного искусства и его роль в жизни человека. Понятие о синтетичном характере народной культуры (украшение жилища, предметов быта, орудий труда, костюма; музыка, песни, хороводы; былины, сказания, сказки). Образ человека в традиционной культуре. Представления народа о мужской и женской красоте, отражённые в изобразительном искусстве, сказках, песнях. Сказочные образы в народной культуре и декоративно-прикладном искусстве. Разнообразие форм в природе как основа декоративных форм в прикладном искусстве (цветы, раскраска бабочек, переплетение ветвей деревьев, морозные узоры на стекле и т. д.). Ознакомление с произведениями народных художественных промыслов в России (с учётом местных условий).

Азбука искусства. Как говорит искусство?

Композиция. Элементарные приёмы композиции на плоскости и в пространстве. Понятия: горизонталь, вертикаль и диагональ в построении композиции. Пропорции и перспектива. Понятия: линия горизонта, ближе — больше, дальше — меньше, загораживание. Роль контраста в композиции: низкое и высокое, большое и маленькое, тонкое и толстое, тёмное и светлое, спокойное и динамичное и т. д. Композиционный центр (зрительный центр композиции). Главное и второстепенное в композиции. Симметрия и асимметрия.

Цвет. Основные и дополнительные цвета. Тёплые и холодные цвета. Смешение цветов. Роль белой и чёрной красок в эмоциональном звучании и выразительности

образа. Эмоциональные возможности цвета. Практическое овладение навыками работы с цветом. Передача с помощью цвета характера персонажа, его эмоционального состояния.

Линия. Многообразие линий (тонкие, толстые, прямые, волнистые, плавные, острые, закруглённые спиралью) и их знаковый характер. Линия, штрих, пятно и художественный образ. Передача с помощью линии эмоционального состояния природы, человека, животного.

Форма. Разнообразие форм предметного мира и передача их на плоскости и в пространстве. Сходство и контраст форм. Простые геометрические формы. Природные формы. Трансформация форм. Влияние формы предмета на представление о его характере. Силуэт.

Объём. Объём в пространстве и объём на плоскости. Способы передачи объёма. Выразительность объёмных композиций.

Ритм. Виды ритма (спокойный, замедленный, порывистый, беспокойный и т. д.). Ритм линий, пятен, цвета. Роль ритма в эмоциональном звучании композиции в живописи и рисунке. Передача движения в композиции с помощью ритма элементов. Особая роль ритма в декоративно-прикладном искусстве.

Значимые темы искусства. О чём говорит искусство?

Земля — наш общий дом. Наблюдение природы и природных явлений, различение их характера и эмоциональных состояний. Разница в изображении природы в разное время года, суток, в различную погоду. Жанр пейзажа. Пейзажи разных географических широт. Использование различных художественных материалов и средств для создания выразительных образов природы. Постройки в природе: птичьи гнёзда, норы, ульи, панцирь черепахи, домик улитки и т. д.

Восприятие и эмоциональная оценка шедевров русского и зарубежного искусства, изображающих природу. Общность тематики, передаваемых чувств, отношения к природе в произведениях авторов — представителей разных культур, народов, стран (например, А. К. Саврасов, И. И. Левитан, И. И. Шишкин, Н. К. Рерих, К. Моне, П. Сезанн, В. Ван Гог и др.).

Знакомство с несколькими наиболее яркими культурами мира, представляющими разные народы и эпохи (например, Древняя Греция, средневековая Европа, Япония или Индия). Роль природных условий в характере культурных традиций разных народов мира. Образ человека в искусстве разных народов. Образы архитектуры и декоративно-прикладного искусства.

Родина моя — Россия. Роль природных условий в характере традиционной культуры народов России. Пейзажи родной природы. Единство декоративного строя в украшении жилища, предметов быта, орудий труда, костюма. Связь изобразительного искусства с музыкой, песней, танцами, былинами, сказаниями, сказками. Образ человека в традиционной культуре. Представления народа о красоте человека (внешней и духовной), отражённые в искусстве. Образ защитника Отечества.

Человек и человеческие взаимоотношения. Образ человека в разных культурах мира. Образ современника. Жанр портрета. Темы любви, дружбы, семьи в искусстве. Эмоциональная и художественная выразительность образов персонажей, пробуждающих лучшие человеческие чувства и качества: доброту, сострадание, поддержку, заботу, героизм, бескорыстие и т.д. Образы персонажей, вызывающие гнев, раздражение, презрение.

Искусство дарит людям красоту. Искусство вокруг нас. Использование различных художественных материалов и средств для создания проектов красивых, удобных и выразительных предметов быта, видов транспорта. Представление о роли изобразительных (пластических) искусств в повседневной жизни человека, в организации его материального окружения. Отражение в пластических искусствах природных, географических условий, традиций, религиозных верований разных народов (на примере изобразительного и декоративно-прикладного искусства народов России). Жанр натюрморта. Художественное конструирование и оформление помещений и парков, транспорта и посуды, мебели и одежды, книг и игрушек.

Опыт художественно-творческой деятельности

Участие в различных видах изобразительной, декоративно-прикладной и художественно-конструкторской деятельности.

Овладение навыками работы различными графическими инструментами, приемами работы изобразительными материалами.

Овладение навыками изучения предметов на основе зрительного восприятия (анализ, соотнесение с сенсорными эталонами формы, выделение характерных признаков, сходство и различие с другими предметами, цвет, фактура) с использованием информации, полученной с помощью всех анализаторов.

Анализ цветных, контурных, силуэтных рисунков, схем, графической символики, мысленное представление по ним предметов, процессов и явлений окружающей действительности.

Освоение основ реалистического рисунка, живописи, скульптуры, декоративно-прикладного искусства. Изображение с натуры, по памяти и воображению (натюрморт, пейзаж, человек, животные, растения). Сходство и различие натуральной и декоративной формы.

Овладение основами художественной грамоты: композицией, формой, ритмом, линией, цветом, объёмом, фактурой.

Создание моделей предметов бытового окружения человека. Овладение элементарными навыками лепки и бумагопластики.

Выбор и применение выразительных средств для реализации собственного замысла в рисунке, живописи, аппликации, скульптуре, художественном конструировании.

Передача настроения в творческой работе с помощью цвета, тона, композиции, пространства, линии, штриха, пятна, объёма, фактуры материала.

Использование в индивидуальной и коллективной деятельности различных художественных техник и материалов (коллаж, граттаж, аппликация, фотография, видеосъёмка, бумажная пластика, гуашь, акварель, пастель, восковые мелки, тушь, карандаш, фломастер, пластилин, глина, подручные и природные материалы).

Использование нетрадиционных изобразительных техник.

Участие в обсуждении содержания и выразительных средств произведений изобразительного искусства, выражение своего отношения к произведению.

Технология (труд)

Общекультурные и общетрудовые компетенции. Основы культуры труда, самообслуживания

Трудовая деятельность и её значение в жизни человека. Рукотворный мир как результат труда человека; разнообразие предметов рукотворного мира (архитектура, техника, предметы быта, декоративно-прикладного искусства и т. д.) разных народов России (на примере 2—3 народов). Особенности тематики, материалов, внешнего вида изделий декоративного искусства разных народов, отражающие природные, географические и социальные условия конкретного народа.

Элементарные общие правила создания предметов рукотворного мира (удобство, эстетическая выразительность, прочность; гармония предметов и окружающей среды). Бережное отношение к природе как источнику сырьевых ресурсов. Мастера и их профессии; традиции и творчество мастера в создании предметной среды (общее представление).

Анализ задания, организация рабочего места в зависимости от вида работы, планирование трудового процесса. Рациональное размещение на рабочем месте материалов и инструментов, распределение рабочего времени. Отбор и анализ информации (из дидактических материалов), её использование в организации работы. Контроль и корректировка хода работы. Работа в малых группах, осуществление сотрудничества, выполнение социальных ролей (руководитель и подчинённый).

Элементарная творческая и проектная деятельность (создание замысла, его детализация и воплощение). Несложные коллективные, групповые и индивидуальные проекты. Культура межличностных отношений в совместной деятельности. Результат проектной деятельности — изделия, выполнение доступных видов работ по самообслуживанию, домашнему труду.

Технология ручной обработки материалов.⁸ Элементы графической грамоты

Общее понятие о материалах, их происхождении. Исследование элементарных физических, механических и технологических свойств доступных материалов на основе зрительного восприятия и всех анализаторов. Многообразие материалов и их практическое применение в жизни.

⁸ В начальной школе могут использоваться любые доступные в обработке обучающимся экологически безопасные материалы (природные, бумажные, текстильные, синтетические и др.), материалы, используемые в декоративно-прикладном творчестве региона, в котором проживает обучающийся.

Подготовка материалов к работе. Экономное расходование материалов. Выбор материалов по их декоративно-художественным и конструктивным свойствам, использование соответствующих способов обработки материалов в зависимости от назначения изделия.

Инструменты и приспособления для обработки материалов (знание названий используемых инструментов, область применения, правила использования), выполнение приёмов их рационального и безопасного использования. Правила техники безопасности при работе с инструментами.

Общее представление о технологическом процессе: анализ устройства и назначения изделия; выстраивание последовательности практических действий и технологических операций; подбор материалов и инструментов; экономная разметка; обработка с целью получения деталей, сборка, отделка изделия; проверка изделия в действии, внесение необходимых дополнений и изменений. Называние и выполнение основных технологических операций ручной обработки материалов: разметка деталей (по шаблону, трафарету, лекалу, копированием, с помощью линейки, угольника, циркуля), выделение деталей (отрывание, резание ножницами, канцелярским ножом), формообразование деталей (сгибание, складывание и др.), сборка изделия (клеевое, ниточное, проволочное, винтовое и другие виды соединения), отделка изделия или его деталей (окрашивание, вышивка, аппликация и др.). Выполнение отделки в соответствии с особенностями декоративных орнаментов разных народов России (растительный, геометрический и другие орнаменты).

Использование измерений и построений для решения практических задач. Виды условных графических изображений: рисунок, простейший чертёж, эскиз, развёртка, схема (их узнавание). Назначение линий чертежа (контур, линия надреза, сгиба, размерная, осевая, центровая, разрыва). Чтение условных графических изображений. Разметка деталей с опорой на простейший чертёж, эскиз. Изготовление изделий по алгоритму, инструкционной карте, рисунку, простейшему чертежу или эскизу, схеме.

Работа с глиной и пластилином

Элементарные знания о глине и пластилине (свойства материалов, цвет, форма). Глина как строительный материал. Применение глины для изготовления посуды. Применение глины для скульптуры. Пластилин как материал ручного труда. Организация рабочего места при выполнении лепных работ. Как правильно обращаться с пластилином. Инструменты для работы с пластилином. Лепка из глины и пластилина разными способами: конструктивным, пластическим, комбинированным. Приемы работы: «разминание», «отщипывание кусочков пластилина», «размазывание по картону» (аппликация из пластилина), «раскатывание столбиками» (аппликация из пластилина), «скатывание шара», «раскатывание шара до овальной формы», «вытягивание одного конца столбика», «сплющивание», «прищипывание», «примазывание» (объемные изделия). Лепка из пластилина геометрических тел (брусok, цилиндр, конус, шар). Лепка

из пластилина, изделий имеющих прямоугольную, цилиндрическую, конусообразную и шарообразную форму.

Работа с природными материалами

Элементарные понятия о природных материалах (где используют, где находят, виды природных материалов). Историко-культурологические сведения (в какие игрушки из природных материалов играли дети в старину). Заготовка природных материалов. Инструменты, используемые с природными материалами (шило, ножницы) и правила работы с ними. Организация рабочего места работе с природными материалами. Способы соединения деталей (пластилин, острые палочки). Работа с засушенными листьями (аппликация, объемные изделия). Работа с еловыми шишками. Работа с тростниковой травой. Изготовление игрушек из желудей. Изготовление игрушек из скорлупы ореха (аппликация, объемные изделия).

Работа с бумагой

Элементарные сведения о бумаге (изделия из бумаги). Сорта и виды бумаги (бумага для письма, бумага для печати, рисовальная, впитывающая/гигиеническая, крашенная). Цвет, форма бумаги (треугольник, квадрат, прямоугольник). Инструменты и материалы для работы с бумагой и картоном. Организация рабочего места при работе с бумагой. Виды работы с бумагой и картоном:

Разметка бумаги. Экономная разметка бумаги. Приемы разметки:

- разметка с помощью шаблоном. Понятие «шаблон». Правила работы с шаблоном. Порядок обводки шаблона геометрических фигур. Разметка по шаблонам сложной конфигурации;

- разметка с помощью чертежных инструментов (по линейке, угольнику, циркулем). Понятия: «линейка», «угольник», «циркуль». Их применение и устройство;

- разметка с опорой на чертеж. Понятие «чертеж». Линии чертежа. Чтение чертежа.

Вырезание ножницами из бумаги. Инструменты для резания бумаги. Правила обращения с ножницами. Правила работы ножницами. Удержание ножниц. Приемы вырезания ножницами: «разрез по короткой прямой линии»; «разрез по короткой наклонной линии»; «надрез по короткой прямой линии»; «разрез по длинной линии»; «разрез по незначительно изогнутой линии»; «округление углов прямоугольных форм»; «вырезание изображений предметов, имеющие округлую форму»; «вырезание по совершенной кривой линии (кругу)». Способы вырезания: «симметричное вырезание из бумаги, сложенной пополам»; «симметричное вырезание из бумаги, сложенной несколько раз»; «тиражирование деталей».

Обрывание бумаги. Разрывание бумаги по линии сгиба. Отрывание мелких кусочков от листа бумаги (бумажная мозаика). Обрывание по контуру (аппликация).

Складывание фигурок из бумаги (оригами). Приемы сгибания бумаги: «сгибание треугольника пополам», «сгибание квадрата с угла на угол»; «сгибание прямоугольной формы пополам»; «сгибание сторон к середине»; «сгибание углов к центру и середине»; «сгибание по типу «гармошки»; «вогнуть внутрь»; «выгнуть наружу».

Сминание и скатывание бумаги в ладонях. Сминание пальцами и скатывание в ладонях бумаги (плоскостная и объемная аппликация).

Конструирование из бумаги и картона (из плоских деталей; на основе геометрических тел (цилиндра, конуса), изготовление коробок).

Соединение деталей изделия. Клеевое соединение. Правила работы с клеем и кистью. Приемы клеевого соединения: «точечное», «сплошное». Щелевое соединение деталей (щелевой замок).

Картонажно-переплетные работы

Элементарные сведения о картоне (применение картона). Сорты картона. Свойства картона. Картонажные изделия. Инструменты и приспособления. Изделия в переплете. Способы окантовки картона: «окантовка картона полосками бумаги», «окантовка картона листом бумаги».

Работа с текстильными материалами

Элементарные сведения о *нитках* (откуда берутся нитки). Применение ниток. Свойства ниток. Цвет ниток. Как работать с нитками. Виды работы с нитками:

Наматывание ниток на картонку (плоские игрушки, кисточки).

Связывание ниток в пучок (ягоды, фигурки человечком, цветы).

Шитье. Инструменты для швейных работ. Приемы шитья: «игла вверх-вниз»,

Вышивание. Что делают из ниток. Приемы вышивания: вышивка «прямой строчкой», вышивка прямой строчкой «в два приема», «вышивка стежком «вперед иголку с перевивом», вышивка строчкой косого стежка «в два приема».

Элементарные сведения о *тканях*. Применение и назначение ткани в жизни человека. Из чего делают ткань, свойства ткани и способы обработки (мнется, утюжится; лицевая и изнаночная сторона ткани; шероховатые, шершавые, скользкие, гладкие, толстые, тонкие; режутся ножницами, прошиваются иголками, сматываются в рулоны, сучиваются). Цвет ткани. Сорты ткани и их назначение (шерстяные ткани, хлопковые ткани). Кто шьет из ткани. Инструменты и приспособления, используемые при работе с тканью. Правила хранения игл. Виды работы с нитками (раскрой, шитье, вышивание, аппликация на ткани, вязание, плетение, окрашивание, набивка рисунка).

Раскрой деталей из ткани. Понятие «лекало». Последовательность раскроя деталей из ткани.

Шитье. Завязывание узелка на нитке. Соединение деталей, выкроенных из ткани, прямой строчкой, строчкой «косыми стежками и строчкой петлеобразного стежка (закладки, кухонные предметы, игрушки).

Ткачество. Как ткут ткани. Виды переплетений ткани (редкие, плотные переплетения). Процесс ткачества (основа, уток, челнок, полотняное переплетение).

Скручивание ткани. Историко-культурологические сведения (изготовление кукол-скруток из ткани в древние времена).

Отделка изделий из ткани. Аппликация на ткани. Работа с тесьмой. Применение тесьмы. Виды тесьмы (простая, кружевная, с орнаментом).

Ремонт одежды. Виды ремонта одежды (пришивание пуговиц, вешалок, карманом и т.д.). Пришивание пуговиц (с двумя и четырьмя сквозными отверстиями, с ушком). Отделка изделий пуговицами. Изготовление и пришивание вешалки

Работа с древесными материалами

Элементарные сведения о древесине. Изделия из древесины. Понятия «дерево» и «древесина». Материалы и инструменты. Заготовка древесины. Кто работает с древесными материалами (плотник, столяр). Свойства древесины (цвет, запах, текстура).

Способы обработки древесины ручными инструментами и приспособлениями (зачистка напильником, наждачной бумагой).

Способы обработки древесины ручными инструментами (пиление, заточка точилкой).

Аппликация из древесных материалов (опилок, карандашной стружки, древесных заготовок для спичек). Клеевое соединение древесных материалов.

Работа металлом

Элементарные сведения о металле. Применение металла. Виды металлов (черные, цветные, легкие тяжелые, благородные). Свойства металлов. Цвет металла. Технология ручной обработки металла. Инструменты для работы по металлу.

Работа с алюминиевой фольгой. Приемы обработки фольги: «сминание», «сгибание», «сжимание», «скручивание», «скатывание», «разрывание», «разрезание».

Работа с проволокой

Элементарные сведения о проволоке (медная, алюминиевая, стальная). Применение проволоки в изделиях. Свойства проволоки (толстая, тонкая, гнется). Инструменты (плоскогубцы, круглогубцы, кусачки). Правила обращения с проволокой.

Приемы работы с проволокой: «сгибание волной», «сгибание в кольцо», «сгибание в спираль», «сгибание вдвое, втрое, вчетверо», «намотка на карандаш», «сгибание под прямым углом».

Получение контуров геометрических фигур, букв, декоративных фигурок птиц, зверей, человечков.

Работа с металлическим конструктором

Элементарные сведения о металлическом конструкторе. Изделия из металлического конструктора. Набор деталей металлического конструктора (планки, пластины, косынки, углы, скобы планшайбы, гайки, винты). Инструменты для работы с металлическим конструктором (гаечный ключ, отвертка). Соединение планок винтом и гайкой.

Комбинированные работы с разными материалами

Виды работ по комбинированию разных материалов:

пластилин, природные материалы; бумага, пластилин; бумага, нитки; бумага, ткань; бумага, древесные материалы; бумага пуговицы; проволока, бумага и нитки; проволока, пластилин, скорлупа ореха.

Конструирование и моделирование

Общее представление о конструировании как создании конструкции изделий (технических, бытовых, учебных и пр.). Изделие, деталь изделия (общее представление). Понятие о конструкции изделия; различные виды конструкций и способы их сборки. Виды и способы соединения деталей. Основные требования к изделию (соответствие материала, конструкции и внешнего оформления назначению изделия).

Конструирование и моделирование изделий из различных материалов по образцу, рисунку, простейшему чертежу или эскизу и по заданным условиям (технико-технологическим, функциональным, декоративно-художественным и пр.). Конструирование и моделирование на компьютере и в интерактивном конструкторе.

Практика работы на компьютере

Информация, её отбор, анализ и систематизация под руководством педагога. Способы получения, хранения, переработки информации.

Назначение основных устройств компьютера для ввода, вывода, обработки информации. Включение и выключение компьютера и подключаемых к нему устройств. Клавиатура, общее представление о правилах клавиатурного письма, пользование мышью, использование простейших средств текстового редактора. Простейшие приёмы поиска информации: по ключевым словам, каталогам. Соблюдение безопасных приёмов труда при работе на компьютере; бережное отношение к техническим устройствам. Работа с ЦОР (цифровыми образовательными ресурсами), готовыми материалами на электронных носителях (CD).

Работа с простыми информационными объектами (текст, таблица, схема, рисунок): преобразование, создание, сохранение, удаление. Создание небольшого текста по интересной обучающимся тематике. Вывод текста на принтер. Использование рисунков из ресурса компьютера, программ Word и Power.

Физическая культура⁹

Знания о физической культуре

Физическая культура. Физическая культура как система занятий физическими упражнениями по укреплению здоровья человека, развитию силы, выносливости, координации. Ходьба, бег, прыжки, лазанье, ползание, ходьба на лыжах, плавание как жизненно важные способы передвижения человека.

Правила предупреждения травматизма во время занятий физическими упражнениями: остановка по требованию учителя, организация мест занятий, подбор одежды, обуви и инвентаря. Культурно-гигиенические требования к занятиям физической культурой.

Из истории физической культуры. История развития физической культуры и первых соревнований. Особенности физической культуры разных народов. Современные параолимпийские игры. Связь физической культуры с трудовой и другими видами деятельности.

⁹ Занятия по физической культуре проводятся с учетом имеющихся у обучающихся противопоказаний и рекомендаций врача-офтальмолога.

Физические упражнения. Физические упражнения, их влияние на физическое развитие и развитие физических качеств. Физическая подготовка и её связь с развитием основных физических качеств. Основные физические качества: сила, быстрота, выносливость, ловкость, гибкость и равновесие. Физические упражнения и осанка. Основные положения и элементарные движения, их значение для освоения двигательных действий. Физическая нагрузка. Противопоказания к физическим упражнениям и нагрузкам. Подвижные игры и их разнообразие. Спорт и спортивные игры. Возможности слабовидящего человека в занятиях спортом.

Накопление опыта самостоятельного выполнения движений и упражнений.

Способы физкультурной деятельности

Самостоятельные занятия. Составление режима дня. Выполнение культурно-гигиенических навыков для занятий физической культурой. Выполнение простейших закаливающих процедур, комплексов упражнений для формирования правильной осанки и развития мышц туловища, развития основных физических качеств; проведение оздоровительных занятий в режиме дня (утренняя зарядка, физкультминутки). Овладение знаниями доступных (по состоянию здоровья и зрения) физических упражнений, умение их выполнять.

Самостоятельные игры и развлечения. Организация и участие в подвижных играх (на спортивных площадках и в спортивных залах).

Физическое совершенствование

Физкультурно-оздоровительная деятельность. Комплексы физических упражнений для утренней зарядки, физкультминуток.

Комплексы упражнений по профилактике и коррекции нарушений осанки, формированию навыков правильной осанки; комплексы упражнений для укрепления сводов стопы, развития их подвижности.

Комплексы упражнений на развитие физических качеств.

Комплексы упражнений на развитие мелкой моторики рук.

Комплексы дыхательных упражнений.

Упражнения на развитие навыков пространственной ориентировки.

Упражнения на расслабление (физическое и психическое).

Упражнения на равновесие, на координацию.

Спортивно-оздоровительная деятельность.

Гимнастика с основами акробатики. Организующие команды и приёмы. построение друг за другом в любом порядке, за учителем, в играх. Построение круга в любом порядке вокруг учителя. Построение в колонну и шеренгу по одному, по росту. Построение парами (организованный вход в зал и выход из зала, в играх).

Строевые действия в шеренге и колонне; выполнение строевых команд. Построения и перестроения. Повороты на месте направо и налево и их разновидности. Повороты на 90 градусов без разделений. Размыкание и смыкание приставными шагами. Ходьба на месте с остановкой на два счета. Передвижения по диагонали, противоходом, змейкой.

Основные положения и общеразвивающие упражнения

Основные положения рук, ног, положения «лежа»; движения головы, туловища.

Основная стойка, стойка ноги врозь; основные положения рук; движения прямых рук; движения рук в плечевых и локтевых суставах; круговые движения руками; поднимание и опускание плеч; движение плеч вперед, назад; поднимание согнутой ноги; движение прямой ноги вперед, в сторону, назад; махи ногой; сгибание и разгибание ног в положении «сидя»; поднимание прямых ног поочередно в положении «сидя»; повороты головы; наклон туловища в сторону; наклон туловища вперед с опорой рук на колени, опускание на одно колено с шага назад; опускание на оба колена и вставание без помощи рук; упражнения у гимнастической стенки; пружинистые движения до уровня касания грудью ног; смыкание и размыкание носков; поднимание на носках с перекатом на пятки; имитация равновесия.

Акробатические упражнения. Упоры; седы; упражнения в группировке; перекаты; стойка на лопатках. Простейшие соединения разученных движений.

Гимнастические упражнения прикладного характера. Упражнения с предметами (гимнастические палки, обручи, мячи разной фактуры, скакалки и др.).

Упражнения для формирования осанки: статические упражнения, стоя у стены, касаясь ее затылком, лопатками, ягодицами, пятками и локтями; сохраняя позу правильной осанки, сделать шаг вперед, затем назад, вернуться в исходное положение; стоя у стены в позе правильной осанки выполнять движения руками вверх и наклоны туловища; стоя спиной к гимнастической стенке, держась за рейку выше головы, прогибание туловища. Удержание груза (150-200г) на голове в положении основная стойка и стойка ноги врозь; повороты головы, повороты кругом, приседание, лазанье по гимнастической стенке вверх, вниз, вправо, влево, передвижение по наклонной плоскости (доске, скамейке). Поочередное поднимание ног. Перекаты с пяток на носки и обратно, стоя серединой ступни на гимнастической палке. Захватывание пальцами ног различных предметов. Ходьба на небольшое расстояние по дорожке шириной 15 см, другие виды ходьбы.

Упражнения в лазании и ползании: произвольное лазание по гимнастической стенке (вверх, вниз на 8 - 10 реек); на четвереньках по полу и гимнастической скамейке. Перелезание через препятствия (свободным способом), высота от 30 – 50 см до 60 – 80 см, подлезание произвольным способом под препятствия высотой не ниже 40 см. Лазание, перелезание и подлезание в играх, в преодолении полосы препятствий.

Передвижение по гимнастической стенке. Передвижение по наклонной гимнастической скамейке, установленной под углом в 20 – 25 градусов. То же с переходом на гимнастическую стенку.

Упражнения с мячом: передача, перекатывание, перебрасывание мяча в кругу, в шеренгах друг другу, броски мяча в щит, в ворота, сидя, скрестив ноги, или, стоя ноги врозь, в кругу передача мяча влево, вправо; удары мяча об пол, подбрасывание мяча вверх, броски в стену и ловля его двумя руками; подбрасывание мяча, хлопок в ладони и

ловля; высокое подбрасывание мяча и ловля; то же после дополнительных движений; броски мяча друг, другу (в парах) двумя руками снизу, от груди; свободная игра с мячом.

Упражнения в равновесии: Статические упражнения в равновесии в основной стойке.

Упражнения на полу, перешагивание через лежащие на полу предметы (палку, доску, скакалку); перешагивание через веревку, висящую на высоте 10-15 см; внезапные остановки во время ходьбы и бега

Упражнения на доске, лежащей на полу, свободная ходьба; стоя на доске, доставать (или раскидывать на полу) разные предметы, находящиеся на расстоянии 30-40 см.

Ритмические упражнения: Ходьба в разном темпе под счет, хлопки, пение и музыку; ходьба с акцентированием на счет 1, на счет 2, 3; ходьба с хлопками. Выполнение элементарных движений под музыку (на каждый 1-й счет).

Удержание теннисного мяча на шее в наклоне вперед. Балансирование гимнастической палкой на указательном пальце. В наклоне вперед и назад горизонтальные повороты на 180 градусов. Выполнение динамического упражнения, стоя на одной ноге.

Лёгкая атлетика.

Упражнения в ходьбе: координированная работа рук и ног при ходьбе (упражнения на месте и в движении); свободная ходьба в одном направлении всей группой, соблюдая общий темп, ускоренная ходьба, ходьба на носках (тихо), ходьба друг за другом, ходьба в рассыпную со свободным движением рук, ходьба с левой ноги, ходьба в обход по залу, держась в полушаге от стены, ходьба с одной стороны на противоположную, обходя маты, лежащие на полу в разных местах зала; ходьба по доскам, положенным непрерывно по прямой; ходьба с изменением темпа. Ходьба с правильной работой рук и ног. Ходьба с высоким подниманием бедра. Сочетание обычной ходьбы с другими видами ходьбы. Виды ходьбы. Ходьба во дворе, в помещении школы, в привычных местах и направлениях (например, во дворе по прогулочным дорожкам). Подъем и спуск по лестнице. Переход с этажа на этаж и прохождение коридоров в различных направлениях.

Беговые упражнения: координированная работа рук и ног при беге (упражнения на месте и в движении), медленный бег; бег с переменной направления по сигналу учителя; медленный бег на месте; перебежки на расстояние; бег на расстояние 15-20м; бег в чередовании с ходьбой; быстрый бег на месте; бег с преодолением простейших препятствий; свободный бег в играх.

Прыжковые упражнения (выполняются только на матах): легкие подскоки на месте на двух ногах, руки на поясе; свободные прыжки на двух ногах; прыжки в длину с пола на мат (10-15 см); прыжки в глубину с высоты 10-15см; прыжки «через ручей» (15-20 см); прыжки на месте на двух ногах с поворотом; прыжки на месте с разным положением рук; прыжки в играх; на одной ноге и двух ногах на месте и с продвижением.

Броски: броски двумя руками большого мяча (из-за головы, в пол, стену, вверх с последующей ловлей), броски набивного мяча (1 кг) на дальность разными способами.

Метание: малого мяча, камешков, различных легких предметов в указанном направлении; метание в цель; метание мячей в играх; метание различных предметов в играх.

Лыжная подготовка. Строевые упражнения, ходьба с лыжами на плече, передвижение на лыжах; повороты; передвижение в слабом темпе на расстояние; подъёмы; спуски; торможение; самостоятельная ходьба по лыжне на ровной местности; игры на лыжах.

Плавание. Подводящие упражнения: вхождение в воду; передвижение по дну бассейна; упражнения на всплытие; лежание и скольжение; упражнения на согласование работы рук и ног. Проплытие учебных дистанций произвольным способом.

Подвижные и спортивные игры. На материале гимнастики с основами акробатики: игровые задания с использованием строевых упражнений, упражнений на внимание, силу, ловкость и координацию.

На материале лёгкой атлетики: прыжки, бег, метания и броски; упражнения на координацию, выносливость и быстроту.

На материале лыжной подготовки: эстафеты в передвижении на лыжах, упражнения на выносливость и координацию.

На материале спортивных игр:

Футбола: удар по неподвижному и катящемуся мячу; ведение мяча; подвижные игры на материале футбола.

Баскетбола: отбивание мяча, бросание мяча в корзину.

Перебрасывание мяча друг другу и через сетку.

На материале лёгкой атлетики

Развитие координации: перебежки в шеренгах, взявшись за руки; бег в парах за руки; остановка в беге; прыжки на месте на одной ноге и двух ногах поочередно.

Развитие быстроты: повторное выполнение беговых упражнений с максимальной скоростью; бег со страховкой по наклонной в максимальном темпе; броски в стенку мяча в максимальном темпе, из разных исходных положений.

Развитие выносливости: ходьба на дистанции в режиме умеренной интенсивности; равномерный бег в режиме умеренной интенсивности.

Развитие силовых способностей: передача набивного мяча (1 кг) в максимальном темпе, по кругу, из разных исходных положений; метание набивных мячей (1—2 кг) одной рукой и двумя руками из разных исходных положений и различными способами (сверху, сбоку, снизу, от груди); повторное выполнение беговых нагрузок в горку; прыжки в высоту на месте с касанием рукой подвешенных ориентиров.

На материале лыжной подготовки

Развитие координации: перенос тяжести тела с лыжи на лыжу (на месте, в движении, прыжком с опорой на палки); комплексы общеразвивающих упражнений с

изменением поз тела, стоя на лыжах; скольжение на правой (левой) ноге после двух-трёх шагов.

Развитие выносливости: передвижение на лыжах в режиме умеренной интенсивности, в чередовании с прохождением отрезков в режиме большой интенсивности, с ускорениями; прохождение тренировочных дистанций.

На материале плавания

Развитие выносливости: повторное выполнение освоенных движений.

Коррекционно-развивающая область

Ритмика¹⁰

Ритмика.

Занятия ритмикой в жизни человека. Тело человека и его двигательные возможности. Ритмические упражнения в жизнедеятельности, в том числе в учебной деятельности. Музыка и движение. Красота движения и музыкально - ритмическая деятельность. Упражнения в музыкально-ритмической деятельности. Танцевальные движения и танцы. Движение и речь. Ритмика и зрение.

Специальные ритмические упражнения.

Движения. Ритмичная ходьба с акцентами на определенный счет, с хлопками, упражнениями с движениями рук и туловища, проговариванием стихов, пословиц без музыкального сопровождения. Ритмичные движения на счет (четный, нечетный) с паузой. Ритмичные хлопки в ладоши. Ходьба и бег в различном темпе. Ритмичное изменение положения рук. Ритмичные координированные движения рук и глаз.

Упражнения на связь движений с музыкой.

Движение. Характер движения. Движения под пение. Движение под музыку. Движение в соответствии с частью музыкального произведения. Ходьба, бег с движениями рук на акцент в музыке. Ходьба, бег с выполнением выпадов, поворотов, остановок на акцент в музыке. Ходьба, бег в соответствии с характером и ритмом музыки. Передача движением звучания музыки. Смена направления движения с началом музыкальной фразы. Формирование пластичности движений, умений управлять темпом движений. Преодоление трудностей развития движений. Развитие выразительности движений и самовыражения.

Упражнения ритмической гимнастики.

Упражнения ритмической гимнастикой. Формирование ритмичности движений. Содержание и амплитуда движения. Общеразвивающие и специальные упражнения. Упражнения с предметами и без предметов. Упражнения на зрительно-моторную координацию. Упражнения на зрительную пространственную ориентировку.

Подготовительные упражнения к танцам.

¹⁰ Занятия ритмикой проводятся с учетом имеющихся у обучающихся противопоказаний и рекомендаций врача-офтальмолога

Упражнения для ступней ног. Вставание на полупальцы. Выставление ноги на носок. Полуприседание. Выставление ноги на пятку, носок. Преодоление трудностей развития двигательных действий. Развитие координации двигательных действий.

Элементы танцев.

Точность движения. Выставление ноги на пятку и носок. Шаг с притопом на месте. Выставление ноги на пятку с полуприседом. Хороводный шаг. Тройной шаг. Шаг польки. Музыкально-двигательный образ. Преодоление трудностей развития движений, развитие связи движений с музыкой.

Танцы.

Красота движения. Танец. Хоровод. Хлопки. Красивые, изящные движения. Виды танцев. Весёлые, грустные мелодии. Народные мелодии. Развитие двигательной активности, координации движений, умения управлять темпом движения.

Музыкально-ритмические игры и занятия.

Подвижные игры. Музыкально-ритмические игры, игры по ориентировке в пространстве. Коммуникативные танцы - игры. Корректирующие игры. Речевые игры. Ритм, декламация.

Адаптивная физическая культура ¹¹

Адаптивная физическая культура (теоретические знания).

Занятия лечебной физкультурой и их роль для здоровья человека. Правильное дыхание. Осанка человека. Подвижные игры, их правила, требования к играющим. Гигиенические навыки занятий лечебной физкультурой. Занятия на тренажерах. Зрение и упражнения лечебной физкультуры.

Общие упражнения.

Строевые упражнения. Подводящие упражнения. Общеразвивающие упражнения. Общеразвивающие упражнения с предметами. Упражнения, формирующие основные движения. Повторение ранее освоенных упражнений. Подвижные игры. Элементы танца. Дыхательные упражнения. Упражнения для подвижности глаз.

Лечебно-корректирующие упражнения.

Дыхательные упражнения (для обучающихся 1-ой группы). Упражнения для укрепления мышц брюшного пресса и спины. Упражнения для формирования мышц стопы (для обучающихся 2-ой группы). Упражнения для развития подвижности отдельных суставов. Упражнения, повышающие силу отдельных мышечных групп. Упражнения для совершенствования зрительных функций (для обучающихся 3-ой группы). Повышение функциональных возможностей организма.

Упражнения коррекционно-развивающей направленности.¹²

Преодоление отклонений в физическом развитии и двигательной сфере. Упражнения на развитие координационных способностей. Упражнения на развитие

¹¹ Занятия АФК проводятся с учетом имеющихся у обучающихся противопоказаний и рекомендаций врача-офтальмолога

¹² Выбор видов упражнений осуществляется в соответствии с индивидуальными образовательными потребностями обучающихся.

выносливости. Упражнения на развитие ловкости. Упражнения для развития моторики рук. Упражнения для совершенствования подвижности глаз и зрительных функций. Упражнения, закрепляющие умения естественно двигаться.

Упражнения на лечебных тренажерах.

Упражнения на степпере. Упражнения на велотренажере. Упражнения на беговой дорожке и других.

Развитие зрительного восприятия

Охрана зрения и стабилизация зрительных функций.

Зрение и его роль в жизни человека. Зрительная работоспособность. Зрительное утомление. Профилактика зрительного утомления и её приёмы. Упражнения для глаз. Связь осанки и зрения. Связь дыхания и зрения. Физкультура и зрение. Гигиенические требования к оптическим средствам. Тифлотехнические средства, оптимизирующие зрительную работу.

Развитие регулирующей и контролирующей роли зрения

Ориентировка на листе клетчатой бумаги. Выполнение простых графических диктантов (до 9-10 команд). Обведение по внешнему и внутреннему контуру. Построение фигуры равной данной (с помощью кальки). Составление орнаментов из геометрических фигур и выкладывание из мозаики. Размещение предмета в заданной точке.

Использование клетки как меры измерения. Изменение выбранной мерки в несколько раз и увеличение или уменьшение изображения. Перемещение всех точек фигур или предметов на одинаковое расстояние в выбранном направлении (параллельный перенос). Выполнение работ с изменением направленности объектов (в противоположные стороны).

Упражнение в отличиях точки от маленького круга, объемной и плоской фигуры путем выполнения работ при рисовании по клеточкам. Знакомство с прямой линией, расположенной в разном положении (горизонтальная, вертикальная, наклонная) и их сочетаниями.

Выполнение различных видов штриховок. Нахождение в заданиях закономерности и продолжение их по аналогии.

Зарисовка, конструирование, вырезание геометрических фигур. Выполнение графических работ по готовому образцу и зрительной памяти. Расширение представлений о геометрических фигурах, замкнутых и незамкнутых линиях.

Составление предметов из контуров известных геометрических фигур. Сравнение, выражение в слове результата наблюдения, обоснование своего варианта. Конструирование из геометрических фигур по замыслу и зарисовка результата.

Выполнение графических заданий на листе в широкую линейку. Понятие о симметрии предмета. Расположение предметов в ряд по горизонтали и вертикали на одной линии, соотносясь с высотой предмета, определяя большие и маленькие строки.

Работа с крупной мозаикой.

Развитие ориентировочно-поисковой роли зрения

Формирование умения копировать объекты с большим количеством мелких деталей.

Формировать умение классифицировать письменные буквы алфавита – строчных и заглавных – по равным основаниям: по количеству элементов, по открытости – закрытости букв. Формировать умение искать ошибки и их исправлять. Отыскивание чисел в таблицах. Кроссворды. Заполнение таблиц с использованием шифра. Лабиринты.

Развитие зрительной дифференцировки расстояния между предметами. Зрительная дифференцировка расстояния между предметами (5 предметов). Описание предметов в пространственном положении по зрительной памяти. Использование в речи пространственной терминологии. Восприятие пространственных отношений между частями одного предмета, умение видеть зависимость изменения характеристики предмета от изменения пространственных отношений между частями.

Зрительная оценка пространственных отношений между предметами, оценка положения одного предмета относительно других, отражение этих отношений в практической деятельности.

Развитие умения использовать технические средства для рассматривания мелких объектов на иллюстрациях.

Формирование зрительных способов выделения пространственного расположения предмета в группе предметов, определение изменения его местоположения.

Формирование представлений о протяженности пространства, о расстоянии между предметами в процессе передвижения.

Упражнение в узнавании предметов на большом расстоянии.

Определение удаленность объектов в большом пространстве в зависимости от насыщенности окраски. Перечисление по памяти предметов наблюдаемых вблизи и вдали. Закрепление умения отражать изобразительными средствами глубину пространства.

Перевод пространственных, линейных отношений в смысловые.

Оценивание на глаз расстояния до определённого предмета.

Развитие информационно-познавательной роли зрения

Совершенствование умения узнавать предметы в натуральном виде и их изображения (реальное, силуэтное, контурное). Выделение главных отличительных признаков предметов одного вида и рода, узнавание по ним предметов в новых усложненных условиях восприятия и в новых причинно-следственных связях.

Совершенствование операций узнавания, локализации из множества, соотнесения, сравнения.

Закрепление представлений о цвете. Совершенствование навыков различения оттенков цветов. Формирование умения создавать цветовые гаммы по насыщенности цвета: от светлого к темному и по контрасту: от яркого к светлому, создавать узоры. Совершенствование способности различать цветов при увеличении поля восприятия и расстояния между цветными объектами.

Целостное прослеживание контуров предметов сложной формы. Составление сложной конфигурации из простых форм. Локализация заданных форм из множества других, определения формы предмета или его частей.

Формирование умения узнавания геометрических фигур в разных положениях по основным признакам, несмотря на варьирование несущественных. Сравнение предлагаемых изображений с эталонами. Поиск определенных фигур, предметов расположенных на зашумленном контуре (до 8-и фигур). Узнавание, локализация, соотнесение ранее усвоенных форм, если объект восприятия предлагается в новом пространственном положении.

Сравнение величины предметов по переменным параметрам.

Конструирование по представлению, опираясь на образы зрительной памяти. Использование сформированных представления для более точного отображения свойств предмета.

Выделение на предметных изображениях схематические изображения (не готовые изображения, а мелкие детали, включенные в изображения).

Рассматривание сюжетной картины по плану. Понимание характера картины: изображения знакомых предметов, ситуации, обстановки, действий, выполняемых персонажами. Описание действий персонажей, изображенных на картине, выделение основных признаков и установление коротких функциональных связей. Выделение главного и называние картины. Использование явлений природы, изображенных на картине для ориентировки во времени.

Узнавание и воспроизведение эмоции и позы человека по схеме. Понимание позы человека и ее истолкование как «застывшего момента» в зависимости от того предмета, с которым действует изображенный на картине человек.

Пространственная ориентировка

Развитие анализаторов

Комплексное использование анализаторов в пространственной ориентировке. Звуковая картина мира. Использование в качестве ориентиров характерные свойства и признаки предметов (запахи, звуки, характер поверхности). Прогнозирование ориентиров по их словесному описанию.

Развитие навыков ориентировки в микропространстве

Обучение ориентировке на рабочем месте, в учебнике, в тетради, на доске, за столом. Правильное понимание и использование в речи пространственной терминологии: слева, справа, над, под, впереди, сзади, между, из-за, из-под, через, вокруг, выше, ниже, рядом. Пространственные направления слева направо, справа налево, сверху вниз, снизу вверх, наискось – для двухмерного и трехмерного пространства.

Ориентировка на схемах замкнутого и свободного пространства. Условные изображения на схемах.

Формирование предметных и пространственных представлений

Представление о предметах, наполняющих замкнутое пространство класса, спальни, столовой, квартиры (мебель, посуда, одежда). Использование предметных и

пространственных представлений в практической деятельности и при ориентировке. Соотнесение реальных предметов с их моделями, макетами, контурными и силуэтными изображениями. Представления о предметах, наполняющих пришкольный участок и их пространственном местоположении: деревья, кусты, газоны, площадки.

Формирование представлений об объектах города (улица, тротуар, проезжая часть, светофор, подземные и наземные переходы, остановки, жилые дома, киоски, магазины, расположенные вблизи школы), городском транспорте (троллейбус, трамвай, автобус, маршрутное такси, машины, метро).

Конкретизация предметных и пространственных представлений в условиях реального ближайшего окружения школы.

Формирование представлений о крупных культурно-бытовых учреждениях населенного пункта и их предметном наполнении.

Обучение ориентировке в замкнутом и свободном пространстве, формирование топографических представлений

Ориентировка в знакомом замкнутом пространстве на основе чувственного восприятия по типу «карта – путь». Перенос топографических представлений обучающихся на реальное замкнутое пространство и ориентировка в нем.

Самостоятельная и свободная ориентировка в школе, на пришкольном участке, на прилегающих к школе улицах.

Правила перехода улицы для слабовидящих обучающихся.

Формирование обобщенных представлений о своем населенном пункте на уровне «карта – план» с использованием схем.

Самостоятельное составление плана замкнутого и свободного пространства по словесному описанию.

Самостоятельное освоение нескольких маршрутов в пределах города. Освоение городского транспорта. Изучение нескольких значимых для воспитанника маршрутов городского транспорта.

Социально-бытовая ориентировка

Личная гигиена

Распорядок дня, необходимость его соблюдения.

Правила личной гигиены. Представления о последовательности утреннего и вечернего туалета. Значение соблюдения правил личной гигиены для сохранения и укрепления здоровья человека. Гигиенические правила поведения в местах общего пользования.

Туалетные принадлежности по уходу за лицом, волосами, зубами. Хранение индивидуальных наборов туалетных принадлежностей.

Правила расчесывания волос, хранение расчески, приемы чистки расчески. Различные сортами мыла, шампуня. Выбор шампуня для мытья головы.

Щетки для мытья рук.

Ориентировка во времени по часам.

Одежда

Назначение разных видов одежды. Виды одежды для девочек и мальчиков. Одежда по сезону: зимняя, летняя, демисезонная.

Лицевая и изнаночная стороны одежды. Части одежды: воротник, рукава, манжеты, карманы, спинка, полочки.

Виды тканей, из которых шьют одежду: хлопчатобумажная, шерстяная и другие.

Представления о видах труда по уходу за одеждой: складывание отдельно и в стопку, развешивание одежды на крючке, на платяной вешалке, размещение на стуле и в шкафу, чистка щеткой, стирка и глажение.

Чистка одежды щеткой в определенной последовательности: воротник, лацканы, низ изделия, все изделие целиком.

Пути предупреждения загрязнения одежды: переодевание в соответствующую по назначению одежду, соблюдение аккуратности на улице и за столом, правил личной гигиены.

Техника безопасности при работе с утюгом, иглой, булавкой, ножницами.

Мелкий ремонт одежды: пришивание пуговицы, вешалки, обметывание петли для пуговиц, зашивание одежды по распорвавшемуся шву, подшивание подогнутого края одежды.

Обувь

Назначение разных видов обуви: защищает ноги человека от пыли, холода, воды, грязи, травм; украшает человека.

Различные предметы обуви. Различные виды обуви: мужская, женская, детская. Обувь по сезону: зимняя, летняя, демисезонная.

Части обуви: носок, пятка, голенище, подошва, каблук, стелька.

Виды труда по уходу за обувью. Материалы, инструменты, необходимые для ухода за обувью.

Размещение обуви в отведенном для этого месте.

Питание

Основные продукты питания: название, чем отличаются (по внешнему виду, вкусу, запаху, консистенции).

Различные группы продуктов: овощи, фрукты, мясные, рыбные, хлебобулочные, молочные, бакалейные. Внешний вид, вкус, запах.

Мытье овощей, фруктов, ягод.

Извлечение продуктов из упаковки: разворачивание, открывание упаковки, выливание жидких продуктов, высыпание сыпучих продуктов, выкладывание овощей и фруктов.

Приготовление простейших блюд. Обработка продуктов с помощью ножа: разрезание, нарезание, намазывание хлеба, чистка моркови, картофеля, вырезание испорченных мест.

Способы техники безопасности при работе с режущими инструментами и приспособлениями при приготовлении пищи.

Сервировка стола к завтраку, ужину или обеду.

Уход за посудой и столовыми принадлежностями.

Правила поведения за столом.

Жилище

Функциональное назначение, предметное наполнение школьных и домашних помещений.

Предметы мебели и их части.

Соблюдение гигиенических требований, предъявляемых к жилым помещениям. Способы поддержания чистоты и уборки в помещении. Соблюдение норм освещения помещений. Использование необходимого инвентаря для уборки помещений, способы его хранения.

Уход за комнатными растениями. Соблюдение санитарно-гигиенических требований и правил ухода за комнатными растениями.

Использование сохранных анализаторов в социально-бытовой ориентировке. Пользование бытовыми приборами, соблюдение техники безопасности.

Транспорт

Назначение транспорта (перевозка людей, грузов; уборка улиц; тушение пожара).

Различные виды транспорта по назначению: пассажирский, грузовой, специальный. Различные транспортные средства. Узнавание транспорта по результатам наблюдений, по описанию, по характерным звукам. Представления о наличии маршрута общественного транспорта.

Основные части транспорта: кабина водителя, кузов, колеса, салон для пассажиров.

Остановки транспортных средств. Обозначения номеров пассажирских транспортных средств.

Вход и выход из пассажирского транспортного средства.

Разные виды салонов транспортных средств, ориентировка в салонах.

Профессии людей на транспорте: водитель, кондуктор, контролер.

Оплата проезда в общественном транспорте.

Обращение с проездными билетами: предъявление кондуктору, контролёру, водителю по их требованию, сохранение до конца поездки.

Правила поведения пассажиров в общественном транспорте.

Использование форм речевого этикета пассажиров.

Предприятия торговли

Виды магазинов. Ориентирование в отделах магазинов; в отдельных видах магазинов; в ассортименте товаров различных видов магазинов.

Узнавание вида магазина по витрине, по запаху, по условным обозначениям. Указатели видов магазинов. Режим работы магазинов.

Совершение покупки в предприятиях торговли. Пользование денежными купюрами. Оплата покупки.

Правила поведения при покупке товаров.

Использование форм речевого этикета покупателя.

Культура поведения

Соблюдение правил поведения в общественной организации и в общественных местах.

Воспитание умения содержать в порядке место, где трудятся, занимаются, играют. Формирование умения и желания трудиться.

Нормы и правила общения со взрослыми и сверстниками. Обращение с просьбой к сверстникам и взрослым.

Использование в речи вежливых слов. Соблюдение правил поведения при встрече и расставании со сверстниками и взрослыми. Соблюдение поведения в общественных местах, при посещении кинотеатра, музея, библиотеки. Соблюдение правил поведения в магазине и обращение за помощью. Соблюдение правил поведения в лесу, парке, на водоеме. Соблюдение правил поведения в гостях.

Использование неречевых средств общения (сдержанная поза, умеренность жестикюляции, поворот туловища к говорящему).

Воспитание необходимости содержать в чистоте лицо, руки, тело, причёску, одежду, обувь.

Правила поведения за столом: не класть руки на стол во время еды, есть с закрытым ртом, не спеша, тщательно пережёвывая пищу; не втягивать еду с ложки; бережно относиться к хлебу и другим продуктам; правильно пользоваться столовыми приборами.

Выбор подарков, изготовление своими руками.

Медицинская помощь

Соблюдение правил хранения лекарств в домашней аптечке, применение лекарственных средств только по назначению врача.

Пользование градусником. Оказание первой помощи при ожоге, порезе, ушибе.

Уход за средствами оптической коррекции.

Комплексы гимнастики для глаз для предупреждения или снятия зрительного утомления.

Обращение к услугам различных служб и учреждений.

Развитие коммуникативной деятельности

Общение и его роль в жизни человека

Общение в жизни человека. Человек как адресат и адресант общения. Нормы и правила общения. Средства речевого и неречевого общения. Ситуации общения. Виды взаимодействия с партнёром по общению. Роль слуха, речи, движений, зрения в общении.

Формирование образа человека

Формирование образа о себе. Развитие психо-моторного образования «схема тела». Обогащение опыта самовыражения. Формирование образа другого человека. Имя человека. Внешний облик человека. Взгляд. Речь и голос человека. Эмоции человека (базовые эмоции) и их экспрессивное выражение. Движения и действия человека в ситуации общения. Образ человека в соответствии с его деятельностью и родом занятий. Обогащение опыта восприятия и понимания партнера по общению.

Формирование коммуникативной грамотности

Развитие знаний и умений в области невербальной коммуникации. Формирование представлений о мимических, пантомимических, интонационных средствах невербального общения. Ознакомление с фонациональными (темп, тембр, громкость речи, заполнение пауз) и кинетическими (жесты, поза, мимика) невербальными средствами. Взгляд как средство коммуникации. Развитие двигательно-мышечного компонента невербальных средств общения. Развитие эмоционального компонента невербальных средств. Развитие гностического компонента невербальных средств общения.

Развитие знаний и умений в области вербальной коммуникации.

Формирование знаний о средствах речевой коммуникации: слово, предложение. Повышение речевой культуры. Формирование представлений о диалоге как форме речевого общения. Развитие основ риторики.

Развитие способности выражать свои мысли, чувства, идеи, способности понимать, что было сказано или сделано для тебя.

Формирование умения продуцировать и интерпретировать невербальные и вербальные средства общения.

Формирование знаний и умений в области социального взаимодействия

Формирование умений привлечь внимание к себе, к предмету, к явлению, к другому человеку, предлагать и вступать во взаимодействие, брать предметы и др. Совершенствование пространственных, предметно-пространственных, социально-бытовых представлений и умений, актуальных для социального взаимодействия с партнером по общению. Развитие координации совместных с партнером действий. Развитие контролирующей и регулирующей роли зрения в совместных с партнером действиях.

Формирование компенсаторных способов устранения коммуникативных трудностей

Развитие зрительного и слухового восприятия как способа ориентации в коммуникативной ситуации. Формирование умений моделировать ситуацию общения. Развитие эмпатии, самоконтроля. Развитие способности к координации очередности высказываний. Развитие регулирующей функции эмоций в процессе общения. Формирование речевых моделей. Формирование представлений о нормах поведения в определенных ситуациях.

2.3. ПРОГРАММА ДУХОВНО-ПРАВСТВЕННОГО РАЗВИТИЯ, ВОСПИТАНИЯ

Программа направлена на духовно-нравственное развитие, воспитание слабовидящих обучающихся, их социализацию, организацию нравственного уклада школьной жизни в единстве урочной, внеурочной и внешкольной деятельности в совместной педагогической работе образовательной организации, семьи и других институтов общества.

Целью духовно - нравственного развития, воспитания слабовидящих обучающихся является воспитание высоконравственного, ответственного, творческого, инициативного, компетентного гражданина России, обладающего значимыми для него качествами личности: активностью, самостоятельностью, коммуникабельностью, развитием мотивационно- потребностной сферы.

Задачи духовно - нравственного развития, воспитания слабовидящих обучающихся:

| | |
|--|---|
| В области формирования личностной культуры | <ul style="list-style-type: none">- формирование способности к духовному развитию;- формирование основ нравственного самосознания личности (совести) — способности обучающегося выполнять собственные нравственные обязательства, давать нравственную оценку своим и чужим поступкам;- формирование основ морали;- принятие обучающимися базовых национальных ценностей;- формирование эстетических потребностей и чувств;- формирование способности открыто выражать и отстаивать свою нравственно оправданную позицию;- формирование способности к самостоятельным поступкам;- развитие трудолюбия;- формирование эстетического сознания, нравственных и эстетических ценностей; культуры поведения;- формирование способности к преодолению трудностей, развитие мобильности; |
| В области формирования социальной культуры | <ul style="list-style-type: none">- формирование основ российской гражданской идентичности, гражданско-патриотическое воспитание, направленное на формирование и развитие личности;- воспитание ценностного отношения к своей культуре, к своему национальному языку;- формирование патриотизма и гражданской солидарности;- развитие навыков организации сотрудничества с окружающими;- воспитание потребности в социальных контактах, социально-бытовой и пространственно-ориентировочной деятельности;- формирование навыков организации и сотрудничества с |

| | |
|---|---|
| | <p>педагогами, сверстниками, родителями в решении общих проблем;</p> <ul style="list-style-type: none"> - воспитание положительного и бережного отношения к природе, окружающей среде, любознательности и взаимодействия с миром живой и неживой природы; - формирование уважительного отношения к традиционным российским религиям и религиозным организациям; - формирование толерантности и основ культуры межэтнического общения, развитие доброжелательности, эмоциональной отзывчивости, понимание других людей и сопереживание им; - формирование основ нравственного отношения к жизни в обществе нормально видящих; - воспитание бережного отношения к своему здоровью, нарушенному зрению, здоровому образу жизни. - формирование трудолюбия, творческого отношения к учению, труду, жизни; |
| <p>В области формирования семейной культуры</p> | <ul style="list-style-type: none"> - формирование отношения к семье, как основе российского общества; - формирование у обучающихся уважительного отношения к членам своей семьи, к родителям, заботливого отношения к старшим и младшим; - формирование представления о семейных ценностях, гендерных семейных ролях и уважения к ним; |

В основу содержания программы духовно-нравственного развития, воспитания слабовидящих обучающихся положены как общие (ориентация на идеал, следование нравственному примеру, идентификация, диалогическое общение, полисубъектность воспитания, системно-деятельностная организация воспитания, аксиологический принцип), так и специальные принципы (учет образовательных потребностей, опора на сохранные анализаторы, развитие нравственных чувств и представлений слабовидящих, обогащение социально-нравственного опыта, создание условий, максимально приближенных к реальной жизни).

Реализация программы духовно-нравственного развития, воспитания слабовидящих обучающихся осуществляется по следующим направлениям, включающим духовные, нравственные и культурные традиции нашей страны.

Воспитание гражданственности, патриотизма, уважения к правам, свободам и обязанностям человека.

Ценности: любовь к России, своему народу, своему краю, своей школе; правовое государство; гражданское общество; закон и правопорядок; поликультурный мир; свобода

личная и национальная; доверие к людям, институтам государства и гражданского общества; знание своих прав и обязанностей.

Воспитание нравственных чувств и этического сознания.

Ценности: справедливость; милосердие; честь; достоинство; уважение достоинства человека, равноправие, ответственность и чувство долга; забота и помощь, мораль, честность, щедрость, свобода совести и вероисповедания; толерантность, представление о вере, духовной культуре и светской этике; социальные контакты; общение, самопознание, знания о другом человеке, самостоятельность, независимость.

Формирование ценностного отношения к семье, здоровью и здоровому образу жизни.

Ценности: уважение к родителям; забота о старших и младших; физическое и психическое здоровье, физическое самосовершенствование; стремление к здоровому образу жизни; нравственное здоровье; охрана нарушенного зрения, социально-бытовая активность; социально-бытовая независимость, мобильность.

Воспитание трудолюбия, творческого отношения к учению, труду, жизни.

Ценности: уважение к труду и творчеству; настойчивость; бережливость; трудолюбие; самореализация, познание себя, чувство нового.

Воспитание положительного отношения к природе, окружающей среде (экологическое воспитание).

Ценности: родная земля; заповедная природа; планета Земля; экологическое сознание; чувство нового.

Воспитание эмоционально-положительного отношения к прекрасному, формирование представлений об эстетических идеалах и ценностях (эстетическое воспитание).

Ценности: красота; гармония; духовный мир человека; эстетическое развитие, самовыражение в творчестве и искусстве; чувство нового.

Образовательная организация может расширить сектор представленных направлений, отдать приоритет тому или иному направлению, конкретизировать направления различными видами, формами деятельности.

Основное содержание духовно - нравственного развития, воспитания слабовидящих обучающихся:

воспитание гражданственности, патриотизма, уважения к правам, свободам и обязанностям человека:

элементарные представления о политическом устройстве Российского государства, его институтах, их роли в жизни общества, важнейших законах государства;

представления о символах государства — флаге, Гербе России, о флаге и гербе субъекта Российской Федерации, в котором находится образовательная организация;

элементарные представления об институтах гражданского общества, о возможностях участия граждан в общественном управлении;

элементарные представления о правах и обязанностях гражданина России;

интерес к общественным явлениям, понимание активной роли человека в обществе;

уважительное отношение к русскому языку как государственному, языку межнационального общения;

ценностное отношение к своему национальному языку и культуре;

начальные представления о народах России, об их общей исторической судьбе, о единстве народов нашей страны;

элементарные представления о национальных героях, важнейших событиях истории России, о её народах;

интерес к государственным праздникам и важнейшим событиям в жизни России, субъекта Российской Федерации, края (населённого пункта), в котором находится образовательная организация;

начальные представления слабовидящих обучающихся о своих правах и обязанностях;

стремление активно участвовать в делах класса, школы, семьи, своего города, села;

любовь к образовательному учреждению, своему городу, селу, народу, России;

уважение к защитникам Родины;

умение отвечать за свои поступки;

позитивное, доверительное отношение к окружающим;

негативное отношение к нарушению порядка в классе, дома, на улице, к невыполнению человеком своих обязанностей.

Воспитание нравственных чувств и этического сознания:

первоначальные представления о базовых национальных российских ценностях;

различение хороших и плохих поступков;

представления о правилах поведения в образовательной организации, дома, на улице, в населённом пункте, в общественных местах, на природе;

элементарные представления о религиозной картине мира, роли традиционных религий в развитии Российского государства, в истории и культуре нашей страны.

Формирование ценностного отношения к семье, здоровью и здоровому образу жизни:

уважительное отношение к родителям, старшим, доброжелательное отношение к сверстникам и младшим;

стремление к социальным контактам, социально - бытовой активности и независимости;

установление дружеских взаимоотношений в коллективе, основанных на взаимопомощи и взаимной поддержке;

бережное, гуманное отношение ко всему живому;

знание правил этики, культуры речи;

стремление к проявлению волевых усилий; к преодолению иждивенчества;

стремление избегать плохих поступков, не капризничать, не быть упрямым; умение признаться в плохом поступке и проанализировать его;

представления о возможном негативном влиянии на морально- психологическое состояние человека компьютерных игр, кинофильмов, телевизионных передач, рекламы; отрицательное отношение к аморальным поступкам, грубости, оскорбительным словам и действиям.

Воспитание трудолюбия, творческого отношения к учению, труду, жизни:

первоначальные представления о нравственных основах учёбы, ведущей роли образования, труда и значении творчества в жизни человека и общества;

уважение к труду и творчеству старших и сверстников;

элементарные представления о профессиях;

ценностное отношение к учёбе как виду творческой деятельности;

элементарные представления о роли знаний, науки, современного производства в жизни человека и общества;

первоначальные навыки коллективной работы, в том числе при разработке и реализации учебных и учебно-трудовых проектов;

умение проявлять дисциплинированность, последовательность и настойчивость в выполнении учебных и учебно-трудовых заданий;

умение соблюдать порядок на рабочем месте;

бережное отношение к результатам своего труда, труда других людей, к школьному имуществу, учебникам, личным вещам;

отрицательное отношение к лени и небрежности в труде и учёбе, небрежливому отношению к результатам труда людей.

Воспитание положительного отношения к природе, окружающей среде (экологическое воспитание):

развитие интереса к природе, природным явлениям и формам жизни, понимание активной роли человека в природе;

ценностное отношение к природе и всем формам жизни;

элементарный опыт природоохранительной деятельности;

бережное отношение к растениям и животным.

Воспитание эмоционально-положительного отношения к прекрасному, формирование представлений об эстетических идеалах и ценностях (эстетическое воспитание):

представления о душевной и физической красоте человека;

формирование эстетических идеалов, чувства прекрасного; умение видеть красоту природы, труда и творчества;

интерес к чтению, произведениям искусства, детским спектаклям, концертам, выставкам, музыке;

интерес к занятиям художественным творчеством;

стремление к опрятному внешнему виду;

отрицательное отношение к некрасивым поступкам и неряшливости.

Реализация программного содержания духовно-нравственного развития, воспитания требует от МКОУ «Школа №256» создания необходимых условий, обеспечивающих включение слабовидящего обучающегося в разные виды деятельности, что создает основу для деятельностного освоения обучающимися базовых национальных, нравственно-этических, эстетических ценностей.

В тоже время, в программу должны быть включены мероприятия, способствующие интеграции слабовидящих обучающихся в широкий социум.

В качестве таких мероприятий выступают:

- участие в творческой деятельности, творческих конкурсах;
- освоение навыков творческого применения знаний, полученных при изучении учебных предметов, на практике;
- расширение кругозора о жизни широкого социума;
- знакомство с деятельностью различных организаций и сотрудничество с ними;
- участие в экскурсиях для ознакомления с различными видами труда, профессиями;
- участие в игровых ситуациях, позволяющих познавать различные профессии;
- приобретение умений и навыков самообслуживания в школе и дома;
- участие во встречах и беседах с выпускниками своей школы;
- получение первоначального опыта эмоционально-чувственного непосредственного взаимодействия с природой в ходе экскурсий, прогулок, туристических походов;
- посещение конкурсов и фестивалей;
- получение первоначального опыта самореализации в доступных видах творческой деятельности.

Виды деятельности МКОУ «Школа №256» по духовно-нравственному воспитанию и развитию слабовидящих обучающихся.

| Урочная деятельность | Внеурочная деятельность | Внеклассная и внешкольная деятельность |
|---|--|---|
| <ul style="list-style-type: none"> - уроки эстетического цикла: музыка, ИЗО, технология; - уроки литературного чтения; - уроки окружающего мира; - уроки «Основы религиозной культуры и светской этики» | <ul style="list-style-type: none"> Классные часы, беседы, праздники – утренники. Спортивно – развлекательные мероприятия. Индивидуальные беседы с учащимися. занятия ВД: «Край мой родниковый» | <p><u>Учреждения дополнительного образования:</u></p> <ul style="list-style-type: none"> - Библиотека №23 - Библиотека Общества слепых; Музей изобразительного искусства; <p><u>Общешкольные мероприятия.</u></p> <ul style="list-style-type: none"> - конкурсы, - праздники, посвященные различным календарным датам <p><u>Внешкольные виды деятельности.</u></p> <ul style="list-style-type: none"> - тематические экскурсии по городу, району, городам |

Коллективные творческие дела могут иметь начало в рамках предметного содержания и продолжаться во внеурочной деятельности.

Совместная деятельность школы, семьи и общественности по духовно – нравственному развитию и воспитанию слабовидящих обучающихся

Важным условием эффективной реализации задач духовно – нравственного развития и воспитания является эффективность педагогического взаимодействия различных социальных субъектов при ведущей роли педагогического коллектива МКОУ «Школа №256». Школа может взаимодействовать, в том числе на системной основе, с традиционными религиозными организациями, общественными организациями и объединениями гражданско-патриотической, культурной, экологической и иной направленности, детско-юношескими и молодёжными движениями, организациями, объединениями, разделяющими в своей деятельности базовые национальные ценности и готовыми содействовать достижению национального педагогического идеала. При этом могут быть использованы различные формы взаимодействия:

- реализация педагогической работы указанных организаций и объединений с обучающимися в рамках отдельных программ, одобренных педагогическим советом МКОУ «Школа №256» и родительским комитетом МКОУ;
- проведение отдельных и совместных мероприятий.

Повышение педагогической культуры родителей (законных представителей) слабовидящих обучающихся.

Педагогическая культура родителей слабовидящих обучающихся – один из самых действенных факторов их духовно – нравственного развития и воспитания, поскольку уклад семейной жизни представляет собой один из важнейших компонентов, формирующих нравственный уклад жизни обучающегося.

Система работы МКОУ «Школа №256» по повышению педагогической культуры родителей основана на следующих принципах:

- совместная педагогическая деятельность семьи и школы; сочетание педагогического просвещения с педагогическим самообразованием родителей;
- педагогическое внимание, уважение и требовательность к родителям;
- поддержка и индивидуальное сопровождение становления и развития педагогической культуры каждого из родителей;
- содействие родителям в решении индивидуальных проблем воспитания детей;
- опора на положительный опыт семейного воспитания.

Знания, получаемые родителями должны быть востребованными в реальных педагогических ситуациях и открывать им возможности активного, квалифицированного, ответственного, свободного участия в воспитательных программах и мероприятиях.

В системе повышения педагогической культуры родителей МКОУ «Школа №256» использует различные формы работы: родительские собрания на духовно – нравственные темы, проведение совместных праздников и мероприятий, организация совместного досуга родителей и детей.

В качестве **планируемых результатов** духовно-нравственного развития, воспитания слабовидящих обучающихся выступают:

Воспитание гражданственности, патриотизма, уважения к правам, свободам и обязанностям человека:

- ценностное отношение к России, своему народу, своему краю, отечественному культурно-историческому наследию, государственной символике, законам Российской Федерации, русскому и родному языку, народным традициям, старшему поколению;
- элементарные представления об институтах гражданского общества, о государственном устройстве и социальной структуре российского общества, наиболее значимых страницах истории страны, об этнических традициях и культурном достоянии своего края, о примерах исполнения гражданского и патриотического долга;
- первоначальный опыт постижения ценностей гражданского общества, национальной истории и культуры;
- опыт ролевого взаимодействия и реализации гражданской, патриотической позиции;
- опыт социальной и межкультурной коммуникации;
- начальные представления о правах и обязанностях человека, гражданина, семьянина, товарища.

Воспитание нравственных чувств и этического сознания:

- начальные представления о моральных нормах и правилах нравственного поведения, в том числе об этических нормах взаимоотношений в семье, между поколениями, этносами, носителями разных убеждений, представителями различных социальных групп;
- нравственно – этический опыт взаимодействия со сверстниками, старшими и младшими детьми, взрослыми в соответствии с общепринятыми нравственными нормами;
- уважительное отношение к традиционным религиям;
- неравнодушие к жизненным проблемам других людей, сочувствие к человеку, находящемуся в трудной ситуации;
- способность эмоционально реагировать на негативные проявления в детском обществе и обществе в целом, анализировать нравственную сторону своих поступков и поступков других людей;
- уважительное отношение к родителям (законным представителям), к старшим, заботливое отношение к младшим;
- знание традиций своей семьи и школы, бережное отношение к ним.

Воспитание трудолюбия, творческого отношения к учению, труду, жизни:

- ценностное отношение к труду и творчеству, человеку труда, трудовым достижениям России и человечества, трудолюбие;
- ценностное и творческое отношение к учебному труду;
- элементарные представления о различных профессиях;
- первоначальные навыки трудового творческого сотрудничества со сверстниками, старшими детьми и взрослыми;
- осознание приоритета нравственных основ труда, творчества, создание нового;
- первоначальный опыт участия в различных видах общественно полезной и личностно значимой деятельности;
- потребности и начальные умения выражать себя в различных доступных и наиболее привлекательных для ребёнка видах творческой деятельности;
- мотивация к самореализации в социальном творчестве, познавательной и практической, общественно полезной деятельности.

Формирование ценностного отношения к здоровью и здоровому образу жизни:

- ценностное отношение к своему здоровью, здоровью близких и окружающих людей;

- элементарные представления о взаимной обусловленности физического, нравственного, психологического и социально – психологического здоровья человека, о важности морали и нравственности в сохранении здоровья человека;
- первоначальный личный опыт здоровьесберегающей деятельности;
- первоначальные представления о роли физической культуры и спорта для здоровья человека, его образование, труда и творчества;
- знания о возможном негативном влиянии компьютерных игр, телевидения, рекламы на здоровье человека.

Воспитание ценностного отношения к природе, окружающей среде (экологическое воспитание):

- ценностное отношение к природе;
- первоначальный опыт эстетического, эмоционально – нравственного отношения к природе;
- элементарные знания о традициях нравственно – этического отношения к природе в культуре народов России, нормах экологической этики;
- первоначальный опыт участия в природоохранной деятельности в школе, на пришкольном участке, по месту жительства;
- личный опыт участия в экологических инициативах, проектах.

Воспитание ценностного отношения к прекрасному, формирование представлений об эстетических идеалах и ценностях (эстетическое воспитание):

- первоначальные умения видеть красоту в окружающем мире;
- первоначальные умения видеть красоту в поведении, поступках людей;
- элементарные представления об эстетических и художественных ценностях отечественной культуры;
- первоначальный опыт эмоционального постижения народного творчества, этнокультурных традиций, фольклора народов России;
- первоначальный опыт эстетических переживаний, наблюдений эстетических объектов в природе и в социуме, эстетического отношения к окружающему миру и самому себе;
- первоначальный опыт самореализации в различных видах творческой деятельности, формирование потребности и умения выражать себя в доступных видах творчества;
- мотивация к реализации эстетических ценностей в пространстве школы и семьи.

Рабочая программа внеурочной деятельности духовно – нравственного направления «Край мой родниковый»

(начальная школа)

Пояснительная записка

Программа внеурочной деятельности духовно – нравственного направления «Край мой родниковый» разработана в целях эстетического, духовно – нравственного воспитания школьников, она расширяет кругозор и развивает познавательные интересы учащихся, приобщает к творческой деятельности, формирует практические и интеллектуальные умения, способствует развитию и поддержанию интереса школьников к истории, традициям, культуре родного края, способствует патриотическому воспитанию.

Цель программы: развитие духовно- нравственной личности, владеющей достаточной информацией о родном крае, его символике, его истории, его природных богатствах, его литературном и культурном наследии.

Задачи курса:

- Заинтересовать обучающихся в изучении истории родного края, традиций и культуры;
- Привитие базовых нравственных ценностей, национальных и духовных традиций;
- Развивать творческие навыки школьников в процессе практических работ;
- Воспитывать чувство любви к родному краю;
- Воспитание ценностного отношения к своему языку и культуре.

Общая характеристика курса:

Программа рассчитана на 4 (5лет) года обучения и предусматривает как теоретические, так и практические виды занятий.

Теоретические занятия помогают выполнять образовательную задачу, развивать познавательный интерес, кругозор. Формы их проведения разнообразны: беседа, встречи, чтение художественной и научной литературы, просмотры презентаций. Практические занятия позволяют реализовать воспитательную цель и развивать творческие способности учащихся. Виды практической деятельности: экскурсии по историческим и литературным местам, музеям, конкурсы рисунков, выставки, викторины, праздники, участие в акциях социальной направленности.

Данная программа включает в себя шесть циклов, которые знакомят учащихся с историей родного края, с государственной символикой Удмуртской Республики, правами человека, с выдающимися людьми, живущими в республике, с религиозными праздниками, с фольклорным наследием края: обычаями и обрядами, историей национального костюма, бытом и орудиями труда, народными промыслами, играми, песнями, сказками.

Тематика занятий основывается на краеведении – изучении истории, культуры, традиций родного края. Ценность краеведения состоит в том, что оно, расширяя и обогащая знания школьников о родных местах, способствует познанию и пониманию законов общественного развития, прививает им любовь и уважение к истории и культуре родного края, воспитывает чувство гордости за героическое прошлое своего края и за его современное развитие. Занятия в основном носят познавательную, воспитательную и практическую направленность.

В конце каждого цикла проводится итоговое занятие, на котором проверяются знания детей, проходят они в форме викторины, КВНов, также проводится практические работы (выставки, праздники, творческие работы, конкурсы и т. д.)

Воспитательные результаты и эффекты деятельности обучающихся распределяются по трём уровням.

- Первый уровень результатов – приобретение обучающимися социальных знаний (об общественных нормах, устройстве общества, социально одобряемых и не одобряемых формах поведения в обществе и т.п.) первичного понимания социальной реальности и повседневной жизни. Для достижения данного уровня результатов особое значение имеет взаимодействие обучающегося со своими учителями (в основном и дополнительном

образовании) как значимыми для него носителями положительного социального знания и повседневного опыта.

- Второй уровень результатов – получение обучающимися опыта переживаний и позитивного отношения к базовым ценностям общества, ценностного отношения к социальной реальности в целом. Для достижения данного уровня результатов особое значение имеет взаимодействие обучающихся между собой на уровне класса, образовательного учреждения, т.е. в защищённой, дружественной просоциальной среде, в которой ребёнок получает (или не получает) первое практическое подтверждение приобретённых социальных знаний, начинает их ценить (или отвергает).

Третий уровень результатов – получение обучающимися опыта самостоятельного общественного действия. Только в самостоятельном общественном действии юный человек действительно становится (а не просто узнаёт о том, как стать) гражданином, социальным деятелем, свободным человеком. Для достижения данного уровня результатов особое значение имеет взаимодействие обучающихся с представителями различных социальных субъектов за пределами образовательного учреждения, в открытой общественной среде.

Достижение трёх уровней воспитательных результатов обеспечивает появление значимых эффектов духовно-нравственного развития и воспитания обучающихся – формирование основ российской идентичности, присвоение базовых национальных ценностей, развитие нравственного самосознания, укрепление духовного и социально-психологического здоровья, позитивного отношения к жизни, доверия к людям и обществу и т.д.

Виды деятельности МКОУ «Школа №256» по духовно-нравственному воспитанию и развитию слабовидящих обучающихся в урочное время.

Специфика начального курса **литературного чтения** заключается в его тесной интеграции с окружающим миром и в формировании духовно – нравственного развития учащихся начальной школы.

Рабочая программа предполагает такое содержание учебных книг, их структуру и методику обучения, которые строятся на основе одного из ведущих принципов – художественно-эстетического.

Художественно-эстетический принцип определяет стратегию отбора произведений для чтения и поэтому в круг чтения младших школьников вошли художественные тексты. Внимание детей привлекается к тому, что перед ними непросто познавательные интересные тексты, а именно произведения словесного искусства, которые раскрывают перед читателем богатство окружающего мира и человеческих отношений, рождают чувство гармонии, красоты, учат понимать прекрасное в жизни, формируют в ребенке собственное отношение к действительности.

Одна из главных **целей** изучения литературного чтения на ступени начального общего образования направлена на воспитание интереса к чтению и книге, потребности в общении с миром художественной литературы; обогащение нравственного опыта младших школьников, формирование представлений о добре и зле; развитие нравственных чувств, уважения к культуре народов многонациональной России.

Рабочая программа по литературному чтению состоит из следующих основных разделов:

1 класс: «Жили были Буквы», «Сказки, загадки, небылицы», «Апрель, апрель, звенит капель!», «И в шутку и в серьёз», «Я и мои друзья» «О братьях наших меньших».

2 класс: «Самое великое чудо на свете», «Устное народное творчество», «Люблю природу русскую. Осень», «Русские писатели», «О братьях наших меньших», «Из детских журналов», «Люблю природу русскую. Зима», «Писатели — детям», «Я и мои

друзья», «Люблю природу русскую! Весна», «И в шутку и всерьез», «Литература зарубежных стран»

Зкласс: «Самое великое чудо на свете», «Устное народное творчество», «Поэтическая тетрадь», «Великие русские писатели», «Поэтическая тетрадь», «Литературные сказки», «Были-небылицы», «Поэтическая тетрадь», «Собирай по ягодке наберешь кузовок», «По страницам детских журналов», «Зарубежная литература».

4 класс: «Летописи, былины, сказания, жития», «Чудесный мир классики», «Поэтическая тетрадь», «Литературные сказки», «Делу время, потехе час», «Страна детства», «Природа и мы», «Родина», «Страна фантазия», «Зарубежная литература».

Учебный курс предмета **Окружающий мир** носит личностно-развивающий характер. Его цель — воспитание гуманного, творческого, социально активного человека, уважительно и бережно относящегося к среде своего обитания, к природному и культурному достоянию человечества.

Приоритетной задачей курса является формирование в сознании ученика ценностно-окрашенного образа окружающего мира как дома своего собственного и общего для всех людей, для всего живого. На этой основе происходит становление у ребенка современной экологически ориентированной картины мира, развивается чувство сопричастности к жизни природы и общества, формируются личностные качества культурного человека — доброта, терпимость, ответственность.

К числу важнейших задач курса относятся воспитание любви к своему городу (селу), к своей Родине, формирование опыта экологически и этически обоснованного поведения в природной и социальной среде, развитие интереса к познанию самого себя и окружающего мира, осуществление подготовки к изучению естественно-научных и обществоведческих дисциплин в основной школе. Содержание курса охватывает весьма широкий круг вопросов: от элементарных правил личной гигиены до знаний о нашей планете, о странах и народах мира. При этом человек, природа и общество рассматриваются в их неразрывном, органичном единстве.

Одна из важнейших **целей** изучения окружающего мира в начальной школе ориентирована на воспитание позитивного эмоционально-ценностного отношения к окружающему миру; экологической и духовно-нравственной культуры, патриотических чувств; формирование потребности участвовать в творческой деятельности в природе и обществе, сохранять и укреплять здоровье.

Рабочая программа по окружающему миру состоит из следующих основных разделов:

1 класс: «Что и кто?», «Почему и зачем», «Где и когда?», «Почему и зачем?»

2 класс: «Где мы живём», «Природа», «Жизнь города и села», «Здоровье и безопасность», «Общение», «Путешествия»

3 класс: «Как устроен этот мир», «Эта удивительная природа», «Мы и наше здоровье», «Наша безопасность», «Чему учит экономика», «Путешествия по городам и странам»

4 класс: «Земля и человечество», «Природа России», «Родной край – часть большой страны», «Страницы всемирной истории», «Страницы истории России».

Учебный курс **ОРКиСЭ** является культурологическим и направлен на развитие у школьников 10-11 лет представлений о нравственных идеалах и ценностях, составляющих основу религиозных и светских традиций многонациональной культуры России, на понимание их значения в жизни современного общества, а также своей сопричастности к ним.

Преподавание знаний об основах религиозных культур и светской этики призвано сыграть важную роль не только в расширении образовательного кругозора учащегося, но и в воспитательном процессе формирования порядочного, честного, достойного

гражданина, соблюдающего Конституцию и законы Российской Федерации, уважающего ее культурные традиции, готового к межкультурному и межконфессиональному диалогу во имя социального сплочения.

Используются учебники: «Основы светской этики», «Основы мировых религиозных культур», «Основы православной культуры», «Основы иудейской культуры», «Основы исламской культуры», «Основы буддийской культуры».

Учебный курс ОРКСЭ включает в себя модули:

1. Основы православной культуры;
2. Основы исламской культуры;
3. Основы буддийской культуры;
4. Основы иудейской культуры;
5. Основы мировых религиозных культур;
6. Основы светской этики

Освоение учебного содержания каждого из модулей, входящих в учебный курс, должно обеспечить:

- понимание значения духовности, нравственности, морали, морально ответственного поведения в жизни человека, семьи, общества;
- знание основных норм светской и религиозной морали, религиозных заповедей; понимание их значения в жизни человека, семьи, общества;
- формирование первоначальных представлений об исторических и культурологических основах традиционных религий и светской этики в России;
- формирование уважительного отношения к традиционным религиям и их представителям;
- формирование первоначального представления об отечественной религиозно-культурной традиции как духовной основе многонационального многоконфессионального народа России;
- знание, понимание и принятие личностью ценностей: Отечество, семья, религия - как основы традиционной культуры многонационального народа России;
- укрепление веры в Россию;
- укрепление средствами образования духовной преемственности поколений.

Каждый урок литературного чтения, окружающего мира и основ религиозной культуры и светской этики формирует духовно – нравственное развитие учащихся начальной школы.

Виды деятельности МКОУ «Школа №256» по духовно-нравственному воспитанию и развитию слабовидящих обучающихся во внеклассной и внешкольной деятельности

Коллективные творческие дела могут иметь начало в рамках предметного содержания и продолжаться во внеурочной и внешкольной деятельности.

Совместная деятельность школы и общественности по духовно – нравственному развитию и воспитанию обучающихся

Важным условием эффективной реализации задач духовно – нравственного развития и воспитания является эффективность педагогического взаимодействия различных социальных субъектов при ведущей роли педагогического коллектива МКОУ «Школа №256». Школа может взаимодействовать, в том числе на системной основе, с традиционными религиозными организациями, общественными организациями и объединениями гражданско-патриотической, культурной, экологической и иной направленности, детско-юношескими и молодёжными движениями, организациями, объединениями, разделяющими в своей деятельности базовые национальные ценности и

готовыми содействовать достижению национального педагогического идеала. При этом могут быть использованы различные формы взаимодействия таких как проведение отдельных совместных мероприятий, экскурсий, посещение театров.

Примерное планирование

| Месяц проведения | Мероприятие |
|------------------|---|
| сентябрь | Экскурсия на завод «Ижмолоко», «Хлебозавод».... |
| | Экскурсия в библиотеку «Книга – наш друг» |
| октябрь | «Праздник любви и понимания» День пожилых людей |
| | Экскурсия Музей |
| | Музей им. Калашникова «Научная лаборатория» |
| ноябрь | Мастер – класс «Изготовление |
| | Праздник посвящённый «Дню матери» |
| декабрь | «Праздник нашей детворы», посвящён дню инвалида |
| | Республиканский фестиваль «Радуга надежды» в МБОУ СОШ № 53 |
| | Краеведческий музей |
| | Театр.... |
| | Праздник «Новый год в школе» |
| январь | Беседа о правах ребёнка, инспектор |
| февраль | Праздник 23 февраля |
| | Красная книга Удмуртии, изготовление педагогами и детьми |
| март | Праздник 8-е марта в школе |
| | Экскурсия детей и родителей в МБОУ СОШ №53 |
| | Выставки, экскурсии |
| апрель | Участие в конкурсе «Огород на подоконнике» |
| | Экскурсия в библиотеку №23 |
| | Музей Калашникова и другие музеи |
| | Библиотека общества слепых «Изготовление сувениров для ветеранов» |
| | Школьная научно – практическая конференция «Крылья науки» |
| май | Экскурсия к Вечному огню |
| | Экскурсия «Памятник Т. Барамзиной» |
| | МБОУ СОШ № 53 IV Открытая конференция «Крылья надежды» |
| | «Шоколадный фонтан» студия «Царица сказок» |

Выставки руками родителей, педагогов, детей

1. Выставка утюгов
2. Выставка домотканых полотенец
3. Выставка конфетных букетов
4. Пасхальная выставка

Формирования семейной культуры

Цели:

- формирование отношения к семье, как основе российского общества;
- формирование у обучающихся уважительного отношения к членам своей семьи;
- формирование представления о семейных ценностях

В системе повышения педагогической культуры родителей МКОУ «Школа №256» использует различные формы работы: родительские собрания на духовно – нравственные темы, проведение совместных праздников и мероприятий, организация совместного досуга родителей и детей.

Темы родительских собраний в начальной школе МКОУ «Школа №256» часто бывают на темы духовно-нравственного развития и воспитания слабовидящих обучающихся.

Для родителей проводится день открытых дверей «Я умею, знаю, хочу»

Праздники для родителей: «1 – сентября» «Праздник нашей детворы», «Праздник любви и понимания» (день пожилого человека), «Праздник матери», «Новый год», «День защитника Отечества», «8 март – праздник мам», «День Победы!»

Совместная деятельности образовательного учреждения, семьи и общественности по духовно – нравственному развитию и воспитанию слабовидящих обучающихся

Направление деятельности

Осуществление диагностирования семей обучающихся МКОУ «Школа №256».

Задачи

- 1.Выявление социального статуса родителей.
- 2.Выявление уровня психолого-педагогической культуры.
- 3.Выявление образовательных запросов семьи (что хотят получить от школы).
- 4.Выявление образовательного потенциала семей слабовидящих обучающихся

Предполагаемые действия:

- 1.Установление контактов с семьями слабовидящих обучающихся.
- 2.Диагностика семей обучающихся (наблюдение, определение взаимодействия членов семьи, беседы, методы опроса, интервью, анкетирование, тестирование и т.д. с целью позитивных контактов)

Предполагаемые результаты:

Наличие диагностических данных семей обучающихся по классам

Направление деятельности

Общий анализ результатов диагностирования родителей по школе.

Задачи

1. Выявление социального статуса родителей.
2. Выявление уровня психолого-педагогической культуры.
3. Выявление образовательных запросов семьи (что хотят получить от школы).
4. Выявление образовательного потенциала семей слабовидящих обучающихся

Предполагаемые действия:

Составление общей диагностики родителей по школе на основании классных родительских диагностик.

Предполагаемые результаты:

Наличие информационных данных о родителях всей школы.

Направление деятельности

Повышение педагогической культуры родителей (законных представителей слабовидящих обучающихся).

Задачи

Ознакомление родителей с направлениями духовно-нравственного развития и воспитания слабовидящих обучающихся начальной школы

Предполагаемые действия:

Коллективные формы работы:

родительские конференции, общешкольные и классные родительские собрания; родительский лекторий, собрания-диспуты, круглые столы, тематические семинары; вечер вопросов и ответов и дни открытых дверей и т.д.

Индивидуальные формы:

индивидуальные консультации педагогов, психологов; анкетирование; организация индивидуальной психолого-педагогической поддержки по вопросам воспитания проблемным семьям; самообразование родителей.

Предполагаемые результаты:

Овладение родителями педагогическими знаниями по вопросам духовно-нравственного развития и воспитания.

Направление деятельности

Организация совместной педагогической деятельности семьи и школы по основным направлениям духовно-нравственного развития и воспитания обучающихся школы.

Задачи

Привлечение родителей к совместно активной деятельности со школой по реализации основных целей и задач духовно-нравственного развития и воспитания. Выявление образовательного потенциала семей слабовидящих обучающихся.

Предполагаемые действия:

1. Включение родителей в разработку программы по духовно-нравственному развитию и воспитанию слабовидящих обучающихся.

2. Привлечение родителей к обсуждению годового плана школы и планов классных руководителей.

3. Организация совместной деятельности семьи и школы по формированию:

а) воспитания гражданственности, патриотизма, уважения к правам, свободам и обязанностям человека (организация встреч, поездок, шефство над памятниками и ветеранами войны и труда, беседы о государственной символике, совместная поисковая работа и др.);

б) воспитание нравственных чувств и этического сознания (проведение бесед на нравственную тему «Добро и зло», «Красивые и некрасивые поступки», обсуждение фильмов, посещение спектаклей, обсуждение прочитанных книг);

в) воспитание трудолюбия, творческого отношения к учению, труду, жизни (совместная деятельность в семье, участие в творческих выставках, трудовых десантах, беседы о профессиях, встреча с людьми труда «Чем красивы люди вокруг нас» и т.д.)

г) воспитание ценностного отношения к природе, к окружающей среде посещение музеев, (экологическое воспитание), (совместные походы, организация выставок, забота о птицах и животных в зимний период времени, организация совместных субботников, работа на пришкольном участке), исследовательская деятельность родителей и обучающихся и др.

д) формирование ценностного отношения к здоровью и здоровому образу жизни (соблюдение режима дня в семье, привитие необходимых санитарно-гигиенических навыков, организация рационального питания в семье и школе, совместные походы, формирование в семье основных принципов здорового образа жизни, беседы о вреде курения и пивного алкоголизма, привлечение родителей к реализации программы «Здоровье» в семье и школе»;

е) воспитание ценностного отношения к прекрасному, формирование представлений об этических идеалах и ценностях (совместные музыкальные вечера, культурно-досуговая деятельность,

Предполагаемые результаты:

Отчеты классных руководителей и председателя родительского комитета о совместной деятельности.

Деятельность родителей по духовно-нравственному воспитанию и развитию слабовидящих обучающихся (семейное воспитание).

1. Выполнение рекомендаций учителя по подготовке домашних заданий.
2. Воспитание позитивного отношения к школе. Стремление помочь ребёнку адаптироваться в новой социальной роли ученика (чаще бывать в школе, интересоваться успехами ребёнка, мотивировать детей на преодоление учебных трудностей).
3. Интеллектуальное развитие ребёнка (привитие любви к книге, совместное посещение библиотеки, музеев; просмотр познавательных передач), приобретение «золотых» книг детства.
4. Эстетическое развитие (формирование умения видеть красоту окружающего мира: природа, быт, труд, одежда)
5. Нравственное развитие (объяснение смысла поступков, требование выполнения нравственных норм общества)
6. Трудовое воспитание (выполнение трудовых поручений, обязанностей по дому, привитие навыков самообслуживания, знакомство с первоначальными знаниями о профессиональном труде)
7. Воспитание сознательного отношения к своему здоровью, негативного отношения к вредным привычкам (соблюдение режима дня, правильного питания, привитие санитарногигиенических навыков), обучение спортивным играм.
8. Совместный выбор объединений дополнительного образования, способствующих нравственному воспитанию и развитию детей.

Модель выпускника начальной школы

| | |
|----------|--|
| 1 класса | <ul style="list-style-type: none">– умеет сосредоточить свое внимание на предлагаемом материале и действовать в соответствии с указаниями педагога;– умеет строить отношения со взрослыми, сверстниками, доброжелателен в отношениях с людьми;– дисциплинирован, знает правила поведения в общественных местах;– имеет представление о здоровом образе жизни, элементарные культурно-гигиенические навыки, обладает хорошей работоспособностью, развиты двигательные и моторные навыки;– знает элементарные правила безопасного поведения при взаимодействии с другими людьми, правила поведения на улице, в быту, школе; – владеет доступными видами общественно-полезного труда; – владеет наглядно-образной памятью. |
| 2 класса | <ul style="list-style-type: none">– умеет управлять своим вниманием, самостоятельно его организовать;– владеет разнообразными формами и средствами общепланирования в совместной продуктивной деятельности;– проявляет чувство ответственности за живое существо, начатое дело, результат совместной деятельности, сдержан, тактичен;– выполняет основные положения здорового образа жизни, правила личной и общественной гигиены, особенности охраны здоровья в разные времена года; – выполняет правила безопасного поведения на улице, в быту, при контактах с людьми;– трудолюбив, умеет правильно организовать свой труд, поддерживать, контролировать правильность своих действий;– владеет словесно-логической памятью; |
| 3 класс | <ul style="list-style-type: none">– обладает устойчивостью внимания, умеет распределять и переключать свое внимание;– проявляет интерес к людям, общителен, доброжелателен, склонен не к конфликтам, а к сотрудничеству;– умеет контролировать свое поведение, различать разные позиции в общении, оценивать свое положение в системе социальных отношений;– выполняет основные положения здорового образа жизни, относится к своему здоровью как к важной личной и общественной ценности, имеет прочные культурно-гигиенические навыки, умеет оказывать первую медицинскую помощь;– знает и выполняет условия безопасного поведения на улице, в быту, условия безопасности при пользовании общественным транспортом, знает правила дорожного движения;– обладает потребностью трудиться и осознает необходимость трудовой деятельности, умеет самостоятельно ориентироваться в |

| | |
|---------|---|
| | любой работе, трудовой деятельности; – умеет управлять своей памятью и регулировать ее проявление. |
| 4 класс | <p>– владеет произвольным вниманием, умеет организовывать и регулировать свое внимание, сознательно управлять им;</p> <p>– имеет первоначально отработанную произвольную память;</p> <p>– коммуникативен, владеет культурой общения, бережно относится к общечеловеческим ценностям; честен, принципиален, умеет отстаивать свои взгляды и убеждения, настойчив в преодолении трудностей;</p> <p>– ведет здоровый образ жизни, осознанно относится к здоровью и физической культуре, владеет антистрессовой защитой, умеет применять простейшие способы оказания первой медицинской помощи;</p> <p>– способен действовать в чрезвычайных ситуациях, сознательно и ответственно относиться к личной безопасности и безопасности окружающих; – способен действовать, анализировать свои действия, находить причину затруднений, строить новый проект своих действий, способен к рефлексии, саморегуляции, к сознательному управлению своим поведением;</p> <p>– владеет культурой самоопределения личности, стремится к самосовершенствованию, мотивирован на достижение успеха, на дальнейшее продолжение образования в основной школе; он гражданин, патриот, ощущающий ответственность за прошлое, настоящее и будущее отечества, приверженный общечеловеческим духовным идеалам;</p> <p>– обладает уверенностью в себе, чувством собственного достоинства, положительной самооценкой.</p> |

Диагностика уровня воспитанности учащихся начальных классов (методика Н.П. Капустиной) 1 – 2-е классы

| | оцениваю себя вместе с родителя ми | Меня оценивает учитель | Итоговые оценки |
|--|--|------------------------------|--------------------|
| | | | |

| | | | |
|--|--|--|--|
| <p>1. ЛЮБОЗНАТЕЛЬНОСТЬ:</p> <ul style="list-style-type: none"> - мне интересно учиться - я люблю мечтать - мне интересно находить ответы на непонятные вопросы - мне нравится выполнять домашние задания - я стремлюсь получать хорошие отметки | | | |
| <p>2. ТРУДОЛЮБИЕ:</p> <ul style="list-style-type: none"> - я старателен в учебе - я внимателен - я помогаю другим в делах и сам обращаюсь за помощью - мне нравится помогать родителям, выполнять домашнюю работу - мне нравится дежурство в школе | | | |
| <p>3.БЕРЕЖНОЕ ОТНОШЕНИЕ К ПРИРОДЕ:</p> <ul style="list-style-type: none"> - к земле - к растениям - к животным - к природе | | | |
| <p>4. МОЕ ОТНОШЕНИЕ К ШКОЛЕ:</p> <ul style="list-style-type: none"> - я выполняю правила для учащихся - я добр в отношениях с людьми - я участвую в делах класса и школы | | | |
| <p>5. КРАСИВОЕ В МОЕЙ ЖИЗНИ:</p> <ul style="list-style-type: none"> - я аккуратен в делах - я опрятен в одежде - мне нравится красивое вокруг меня - я вежлив в отношениях с людьми | | | |
| <p>6. КАК Я ОТНОШУСЬ К СЕБЕ:</p> <ul style="list-style-type: none"> - я управляю собой -я соблюдаю санитарно-гигиенические правила ухода за собой | | | |
| <ul style="list-style-type: none"> - у меня нет вредных привычек | | | |

Оценка результатов: 5 – всегда, 4 – часто, 3 – редко, 2 – никогда, 1 – у меня другая позиция. По каждому качеству выводится среднеарифметическая оценка. В результате каждый ученик имеет 6 оценок. Они складываются и делятся на 6. Средний балл – уровень воспитанности. 5 – 4,5 – высокий уровень; 3,9 – 2,9 - средний уровень 4,4 – 4 – хороший уровень; 2,8 – 2 – низкий уровень.

Диагностика уровня воспитанности учащихся начальных классов (методика Н.П. Капустиной) 3 – 4-е классы

| | Я оцениваю себя вместе с родителями | Меня оценивает учитель | Итоговые оценки |
|---|-------------------------------------|------------------------|-----------------|
| <p>1. ЛЮБОЗНАТЕЛЬНОСТЬ:</p> <ul style="list-style-type: none"> - мне интересно учиться - я всегда выполняю домашние задания - я люблю читать - мне интересно находить ответы на непонятные вопросы - я стремлюсь получать хорошие отметки | | | |
| <p>2. ПРИЛЕЖАНИЕ:</p> <ul style="list-style-type: none"> - я старателен в учебе - я внимателен - я старателен - я помогаю другим в делах и сам обращаюсь за помощью - мне нравится самообслуживание в школе и дома | | | |
| <p>3. ОТНОШЕНИЕ К ПРИРОДЕ:</p> <ul style="list-style-type: none"> - я берегу землю - я берегу растения - я берегу животных - я берегу природу | | | |
| <p>4. Я И ШКОЛА:</p> <ul style="list-style-type: none"> - я выполняю правила для учащихся - я выполняю правила внутришкольной жизни - я участвую в делах класса и школы - я добр в отношениях с людьми - я справедлив в отношениях с людьми | | | |
| <p>5. ПРЕКРАСНОЕ В МОЕЙ ЖИЗНИ:</p> <ul style="list-style-type: none"> - я аккуратен и опрятен - я соблюдаю культуру поведения - я забочусь о здоровье <p>я умею правильно распределять время учебы и отдыха</p> <ul style="list-style-type: none"> - у меня нет вредных привычек | | | |

Оценка результатов: 5 – всегда, 4 – часто, 3 – редко, 2 – никогда, 1 – у меня другая позиция. По каждому качеству выводится среднеарифметическая оценка. В результате каждый ученик имеет 5 оценок. Они складываются и делятся на 5. Средний балл – уровень воспитанности:

5 – 4,5 – высокий уровень; 3,9 – 2,9 – средний уровень;
4,4 – 4 – хороший уровень; 2,8 – 2 – низкий уровень

Анкета- опросник «Настоящий друг» (Прутченков А.С.)

1. Делится новостями о своих успехах.
2. Оказывает эмоциональную поддержку.
3. Добровольно помогает в случае нужды.
4. Стремиться, чтобы другу было приятно в его обществе.
5. Не завидует другу.
6. Защищает друга в его отсутствие.
7. Терпим к остальным друзьям своего друга.
8. Хранит доверенные ему тайны.
9. Не критикует друга публично.
10. Не ревнует друга к остальным людям.
11. Стремится не быть назойливым.
12. Не поучает, как нужно жить.
13. Уважает внутренний мир друга.
14. Не использует доверенную тайну в своих целях.
15. Не стремится переделать друга по своему образцу.
16. Не предает в трудную минуту.
17. Доверяет свои самые сокровенные мысли.
18. Понимает состояние и настроение друга.
19. Уверен в своем друге.
20. Искренен в общении.
21. Первым прощает ошибки друга.
22. Радуется успехам и достижениям друга.
23. Не забывает поздравить друга.
24. Помнит о друге, когда того нет рядом.
25. Может сказать другу то, что думает. **Обработка результатов:**

За каждый ответ «да» поставьте себе 2 балла, за ответ «не знаю» – по 1 баллу, а за ответ «нет» – 0 баллов. Сложите полученные очки.

От 0 до 14 баллов. Вы еще не оценили до конца всех прелестей и достоинств дружбы. Скорее всего, вы не доверяете людям, поэтому с вами трудно дружить.

От 15 до 35 баллов. У вас есть опыт дружбы, но есть и ошибки. Хорошо, что вы верите в настоящую дружбу и готовы дружить.

От 35 до 50 баллов. Вы настоящий друг, верный и преданный. С вами тепло и радостно, ваши друзья чувствуют себя спокойно и надежно, доверяют вам, и вы платите им тем же.

Тест «Уровень сотрудничества в детском коллективе»

Инструкция классу. Представьте, что в каждом прочитанном далее утверждении речь идет о вашем классе. В случае согласия с утверждением ставьте рядом с его номером плюс (+), в случае несогласия – минус (-). Можно два-три раза поставить вопросительный знак, если отвечаете «не знаю». Помните, что здесь нет «правильных» и «неправильных» ответов. Важно ваше личное мнение. Указывать свою фамилию на листке не нужно.

Список утверждений

Ребята стараются хорошо выполнять дела, полезные всей школе.

Когда мы собираемся вместе, мы обязательно говорим об общих делах класса.

Для нас важно, чтобы каждый в классе мог высказывать свое мнение.

У нас получается лучше, если мы что-то делаем все вместе, а не каждый по отдельности.

После уроков мы не спешим расходиться и продолжаем общаться друг с другом.

Мы участвуем в чем-то, если рассчитываем на награду или успех.

Классному руководителю с нами интересно.

Если классный руководитель предлагает нам, что делать, он учитывает наши мнения.

Классный руководитель стремится, чтобы каждый в классе понимал, зачем мы делаем то или иное дело.

Ребята нашего класса всегда хорошо себя ведут.

Мы согласны на трудную работу, если она нужна школе.

Мы заботимся о том, чтобы наш класс был самым дружным в школе.

Лидером класса может быть тот, кто выражает мнение других ребят.

В общих делах класса нам больше всего нравится помогать друг другу.

Нас легче вовлечь в дело, если доказать его пользу для каждого.

Дело идет намного лучше, когда с нами классный руководитель.

При затруднениях мы свободно обращаемся к классному руководителю.

Если дело не удается, классный руководитель делит ответственность с нами.

В нашем классе ребята всегда и во всем правы.

Ключ, обработка и интерпретация результатов:

Все 20 утверждений представляют собой 10 шкал, хотя при обработке результатов возможно рассматривать ответы школьников по каждому из 20 утверждений отдельно. В соответствии с порядковым номером утверждений от №1 до №10 (и аналогично от №11 до №20) это следующие шкалы:

- (1) – ценность школы. При высоких значениях: ориентация на школу, активность в общешкольных делах, включенность в ритм жизни параллели, широкий круг общения в школьном коллективе.
- (2) – ценность класса. При высоких значениях: ориентация на класс как на центр школьной жизни, включенность в дела класса, акцентирование групповых (внутриклассных) интересов.

(3) – ценность личности. При высоких значениях: ориентация на личность, индивидуальность, приоритет самостоятельности, свободного самовыражения, личной позиции.

(4) – ценность творчества. При высоких значениях: ориентация на творческое участие, интересное дело, совместную продуктивную деятельность.

(5) – ценность диалога. При высоких значениях: ориентация на общение, дружеские отношения, эмпатия, забота об интересах окружающих.

(6) – ценность рефлексии. При высоких значениях: ориентация на самоанализ, оценивание и рефлексивное понимание собственных интересов и потребностей.

(7) – оценка креативности классного руководителя. При высоких значениях: восприятие классного руководителя как творческого лидера, выдумщика и деятельного участника общих дел.

(8) – оценка диалогичности классного руководителя. При высоких значениях: восприятие классного руководителя как эмоционального лидера, авторитетного взрослого, способного понять и помочь.

(9) – оценка рефлексивности классного руководителя. При высоких значениях: восприятие классного руководителя как интеллектуального лидера, аналитика ситуации в классе, принимающего ответственные решения.

(10) – откровенность. Оценка достоверности результатов, так как измеряет установку школьников на критичность к социально одобряемым ответам. Низкая откровенность ответов (низкая самокритичность) может свидетельствовать, несмотря на высокие оценки по другим шкалам, о неблагополучии во взаимоотношениях и выраженной социальной тревожности.

Для обработки результатов необходимо определить количественные значения по каждой шкале. За каждый ответ засчитывается 1 балл (кроме утверждений №10 и №20, где 1 балл засчитывается за каждый (–) ответ. За каждый (?) ответ засчитывается 0,5 балла. Баллы по каждой шкале суммируются и переводятся в проценты от 0 до 100%. Кроме того, вычисляется средний балл как среднее арифметическое всех десяти шкал. Полученные результаты изображаются графически.

Важно: подсчитываются и анализируются только групповые результаты, все ответы школьников анонимны.

Для простоты анализа считают результаты:

- низкий – ниже 60%,
- нормальный – в интервале 60-80%, □ высокий – в интервале 80-100%.

Особо интерпретируются результаты шкалы №10: при значениях ниже 50% результаты теста перепроверяются как недостоверные, при значениях в области 50-60% речь идет о пониженной самокритичности, выраженной социальной тревожности, стремлении выглядеть лучше в глазах окружающих взрослых.

Методика «Закончи предложение» (методика Н.Е. Богуславской)

Детям предлагается бланк теста, где необходимо закончить предложения несколькими словами.

1. Если я знаю, что поступил неправильно, то ...
2. Когда я затрудняюсь сам принять правильное решение, то ...
3. Выбирая между интересным, но необязательным, и необходимым, но скучным занятием, я обычно ...
4. Когда в моем присутствии обижают человека, я ...
5. Когда ложь становится единственным средством сохранения хорошего отношения ко мне, я ...
6. Если бы я был на месте учителя, я ...

Обработка результатов по вышеуказанной шкале.

Незаконченные предложения, или моё отношение к людям.

Отношение к друзьям

Думаю, что настоящий друг ...

Не люблю людей, которые ...

Больше всего люблю тех людей, которые ...

Когда меня нет, мои друзья ...

Я хотел бы, чтобы мои друзья ...

Отношение к семье

Моя семья обращается со мной как... когда
я был маленьким, моя семья ... Чувство

вины

Сделал бы все, чтобы забыть ...

Моей самой большой ошибкой было ...

Если ты совершаешь дурной поступок, то ...

Отношение к себе

Если все против меня ...

Думаю, что я достаточно способен ...

Я хотел бы быть похожим на тех, кто ...

Наибольших успехов я достигаю, когда ...

Больше всего я ценю ...

Методика «Что такое хорошо и что такое плохо?»

Учащихся просят привести примеры: доброго дела, свидетелем которого ты был; зла, сделанного тебе другими; справедливого поступка твоего знакомого; безвольного поступка; проявления безответственности и др.

Обработка результатов.

Степень сформированности понятий о нравственных качествах оценивается по 3-х бальной шкале:

- 1 балл – если у ребенка сформировано неправильное представление о данном нравственном понятии;
- 2 балла – если представление о нравственном понятии правильное, но недостаточно четкое и полное;
- 3 балла – если сформировано полное и четкое представление.

Методика «Сюжетные картинки» (предназначена для детей 1-2 классов) (по Р.Р.Калининой)

Ребенку предоставляются картинки с изображением положительных и отрицательных поступков сверстников. Ребенок должен разложить картинки так, чтобы с одной стороны лежали те, на которых нарисованы хорошие поступки, а с другой – плохие, объясняя свой выбор.

Обработка результатов.

- 0 баллов – ребенок неправильно раскладывает картинки (в одной стопке картинки с изображением плохих и хороших поступков), эмоциональные реакции неадекватны или отсутствуют.
- 1 балл – ребенок правильно раскладывает картинки, но не может обосновать свои действия; эмоциональные реакции неадекватны.
- 2 балла – ребенок правильно раскладывает картинки, обосновывает свои действия, эмоциональные реакции адекватны, но выражены слабо.
- 3 балла – ребенок обосновывает свой выбор (называет моральные нормы); эмоциональные реакции адекватны, ярки, проявляются в мимике, активной жестикуляции и т.д.

Методика «Что мы ценим в людях»

(предназначена для выявления нравственных ориентаций ребенка).

Ребенку предлагается мысленно выбрать двух своих знакомых: один из них хороший человек, на которого ребенок хотел бы быть похожим, другой – плохой. После чего просят назвать те их качества, которые нравятся в них и которые не нравятся, и привести по три примера поступков на эти качества. Исследование проводится индивидуально. Ребенок должен дать моральную оценку поступкам, что позволит выявить отношение детей к нравственным нормам. Особое внимание уделяется оценке адекватности эмоциональных реакций ребенка на моральные нормы: положительная эмоциональная реакция (улыбка, одобрение и т.п.) на нравственный поступок и отрицательная эмоциональная реакция (осуждение, негодование и т.п.) – на безнравственный поступок.

Обработка результатов.

- 0 баллов – ребенок не имеет четких нравственных ориентиров. Отношения к нравственным нормам неустойчивое. Неправильно объясняет поступки, эмоциональные реакции неадекватны или отсутствуют.
- 1 балл – нравственные ориентиры существуют, но соответствовать им ребенок не стремится или считает это недостижимой мечтой. Адекватно оценивает поступки,

однако отношение к нравственным нормам неустойчивое, пассивное. Эмоциональные реакции неадекватны.

2 балла – нравственные ориентиры существуют, оценки поступков и эмоциональные реакции адекватны, но отношение к нравственным нормам ещё недостаточно устойчивое.

3 3 балла – ребенок обосновывает свой выбор нравственными установками; эмоциональные реакции адекватны, отношение к нравственным нормам активное и устойчивое.

2.4. ПРОГРАММА ФОРМИРОВАНИЯ ЭКОЛОГИЧЕСКОЙ КУЛЬТУРЫ, ЗДОРОВОГО И БЕЗОПАСНОГО ОБРАЗА ЖИЗНИ.

1. Пояснительная записка

Нормативно-правовой и документальной основой Программы формирования экологической культуры, здорового и безопасного образа жизни обучающихся в МКОУ «Школа №256» на уровне начального общего образования являются:

- Федеральный закон «Об образовании в РФ» от 29.12.2012 г № 273-ФЗ.
- Федеральный государственный образовательный стандарт начального общего образования обучающихся с ОВЗ (Приказ МО и Н РФ от 19.12. 2014 г. № 1598) с изменениями.
- Санитарно-эпидемиологические правила и нормативы СанПиН 2.4.2.3286-15, утвержденные Постановлением Главного государственного санитарного врача РФ от 10.07.2015 №26.

Программа формирования экологической культуры, здорового и безопасного образа жизни в соответствии с определением Стандарта — комплексная программа формирования у обучающихся знаний, установок, личностных ориентиров и норм поведения, обеспечивающих сохранение и укрепление физического и психологического здоровья как одной из ценностных составляющих, способствующих познавательному и эмоциональному развитию ребёнка.

Процесс формирования экологической культуры, здорового и безопасного образа жизни, являясь составной частью воспитательного процесса слабослышащих, опирается на общие (систематичность, непрерывность, междисциплинарность, преемственность урочной, внеурочной и внешкольной деятельности) и специальные (учет особых образовательных потребностей, учет состояния зрительных функций, опора на сохранные анализаторы, обогащение и расширение практического опыта с опорой на компенсаторные возможности обучающихся, необходимость соблюдать офтальмо-гигиенические рекомендации) принципы.

Программа построена на основе общенациональных ценностей российского общества, таких, как гражданственность, здоровье, природа, экологическая культура, безопасность человека и государства. Программа направлена на развитие мотивации и готовности слабослышащих обучающихся повышать свою экологическую грамотность, действовать предусмотрительно, осознанно придерживаться здорового и экологически безопасного образа жизни, познавать и ценить природу как источник жизни и духовного развития, информации, красоты, здоровья, материального благополучия; на освоение слабослышащими обучающимися правил собственной безопасности жизнедеятельности (в том числе в предметно-пространственной среде школы).

Программа формирования экологической культуры, здорового и безопасного образа жизни разработана с учётом факторов, оказывающих негативное влияние на состояние здоровья слабослышащих обучающихся:

неблагоприятные экологические, социальные и экономические условия;

факторы риска, имеющие место в образовательных организациях и приводящие к ухудшению здоровья обучающихся (факторы негативного влияния на нарушенное зрение, сохранные анализаторы и др.);

факторы риска, отражающие трудности пространственной ориентировки при преодолении препятствий в условиях осуществления практической деятельности на суженной сенсорной основе;

отсутствие сознательного отношения обучающихся к своему здоровью, в том числе к нарушенному зрению и другим анализаторам.

Цель программы: формирование экологической культуры, здорового и безопасного образа жизни путем расширения и обогащения опыта экологически сообразного и безопасного поведения в социальной и природной среде.

Задачами программы выступают:

формирование элементарных экологических знаний, представлений;

формирование представлений о факторах риска для здоровья человека;

формирование представлений о факторах риска для нарушенного зрения (бесконтрольные физические нагрузки, нерегламентированная зрительная работа, несоблюдение светового режима и др.);

развитие потребности в использовании средств оптической коррекции, тифлотехнических средств и приемов, облегчающих учебно-познавательную деятельность;

развитие позитивного отношения к выполнению правил личной гигиены (в том числе гигиены глаз, выполнение режимных моментов, соблюдение принципов правильного питания);

формирование элементарных представлений о здоровом образе жизни, и способах его поддержания;

формирование представлений о возможных чрезвычайных обстоятельствах и основных правилах поведения в экстремальных ситуациях;

формирование способов безопасного поведения в различных видах деятельности (учебной, трудовой, спортивной и др.);

воспитание бережного отношения к живой и неживой природе;

воспитание потребности обращаться по любым вопросам, связанным с состоянием здоровья, к медицинским работникам, находящимся в образовательной организации.

Наиболее эффективным путём формирования экологической культуры, здорового и безопасного образа жизни слабовидящих является направляемая и организуемая взрослыми практическая работа обучающихся с учетом их особых образовательных потребностей, способствующая: практическому освоению ими знаний основ здорового образа жизни; адаптации к предметно-пространственной среде образовательной организации; развитию потребности взаимодействия с природной средой; пониманию роли в жизнедеятельности человека режима дня, двигательной активности, правильного питания, выполнения правил личной гигиены (в том числе гигиены глаз), правил использования и хранения средств оптической коррекции.

При реализации программы необходимо учитывать наряду с возрастными особенностями психофизиологические характеристики слабовидящих обучающихся, их особые образовательные потребности, потенциальные возможности.

Этапы организации работы образовательной организации по реализации программы.

Работа образовательной организации по реализации программы формирования экологической культуры, здорового и безопасного образа жизни может быть реализована в два этапа.

Первый этап направлен на анализ состояния и планирование работы образовательной организации по данному направлению и включает:

анализ имеющихся в образовательной организации условий, необходимых для реализации программы с учетом особых образовательных потребностей слабовидящих обучающихся;

организацию здоровьесберегающей среды в образовательной организации с учетом особых образовательных потребностей слабовидящих обучающихся (создание безбарьерной предметно-пространственной и социальной среды, строгое соблюдение регламента зрительной работы, физических нагрузок и др.);

выделение приоритетных направлений работы с учетом типологических и индивидуальных особенностей обучающихся.

Второй этап направлен на реализацию работы по формированию экологической культуры, здорового и безопасного образа жизни.

Работа с обучающимися включает:

формирование представлений об экологически сообразном поведении человека в быту и природе;

освоение предметно-пространственной среды образовательной организации;

организацию и расширение практического опыта экологически сообразного и безопасного взаимодействия обучающихся с природной и социальной средой с использованием всех анализаторов;

формирование и развитие специальных умений, необходимых в процессе взаимодействия обучающихся с природной и социальной средой (умения ориентироваться в знакомом и незнакомом пространстве, в замкнутом, свободном пространстве, умения самообслуживания и др.);

закрепление полученных знаний и умений на курсах коррекционно-развивающей области, в процессе изучения учебных предметов, во внеурочной и внеклассной работе.

Реализация указанного направления требует проведения мероприятий, направленных на экологическое просвещение обучающихся, сохранение и укрепление их здоровья, профилактику вредных привычек.

Работа по формированию экологической культуры, здорового и безопасного образа жизни требует сотрудничества с педагогическими работниками, родителями (законными представителями), которая может реализовываться за счет:

просветительской работы по вопросам формирования у слабовидящих обучающихся основ экологической культуры, здорового и безопасного образа жизни;

обеспечения педагогических работников, родителей (законных представителей) информационными ресурсами, в том числе необходимой учебно-методической литературой;

привлечения педагогических работников, родителей (законных представителей) к участию в спортивно-оздоровительных, лечебных, природоохранных мероприятиях и др.

Основные направления реализации программы

Система работы по формированию экологической культуры, здорового и безопасного образа жизни предполагает реализацию следующих направлений:

создание экологически безопасной, здоровьесберегающей инфраструктуры, безбарьерной среды для слабовидящего обучающегося в образовательной организации;

организация учебной, внеучебной и внешкольной деятельности с учетом реализации задач по формированию экологической культуры здорового и безопасного образа жизни;

организация спортивно-оздоровительной работы с учетом особых образовательных потребностей слабовидящих и индивидуальных особенностей обучающихся;

формирование экологически сообразного поведения в быту и природе;

организация лечебно-восстановительной и профилактической работы;

организация работы с родителями (законными представителями) и другими организациями.

Экологически безопасная, здоровьесберегающая инфраструктура, безбарьерная среда для слабовидящего обучающегося в образовательной организации предполагает:

соответствие здания и всех его помещений эпидемиологическим требованиям, санитарным и гигиеническим нормам (в том числе нормам освещения для учащихся с нарушенным зрением), нормам пожарной безопасности;

организацию качественного горячего питания обучающихся, в том числе горячих завтраков;

оснащённость кабинетов, физкультурного зала, спортплощадок необходимым игровым и спортивным оборудованием и инвентарём, адаптированным к особым образовательным потребностям слабовидящих обучающихся;

наличие помещений для медицинского персонала;

наличие оборудованных помещений для формирования у слабовидящих обучающихся специальных умений и навыков, повышающих их безопасность, способствующих охране здоровья (кабинеты АФК, ритмики, пространственной и социально-бытовой ориентировки);

наличие необходимого (в расчёте на количество обучающихся) квалифицированного состава специалистов, обеспечивающих оздоровительную работу со слабовидящими обучающимися, способных обеспечить профилактику травм (в том числе психологических), обеспечить их психоэмоциональное благополучие.

Организация урочной, внеурочной и внешкольной деятельности включает:

соблюдение гигиенических норм и требований к организации и объёму урочной и внеурочной нагрузки, к организации занятий, предполагающих участие зрения;

использование методов и методик обучения, адекватных возрастным возможностям, особым образовательным потребностям, индивидуальным возможностям слабовидящих обучающихся;

освоение медицинскими и педагогическими работниками правил взаимодействия в системе координат «слабовидящий-нормально видящий»;

необходимость строгого контроля со стороны педагогических и медицинских работников состояния нарушенного зрения, психоэмоционального состояния обучающихся;

строгое соблюдение всех требований к использованию технических и тифлотехнических средств обучения в работе с обучающимися, имеющими нарушения зрения, в том числе компьютеров и аудиовизуальных средств;

осуществление индивидуального контроля соблюдения режима зрительной нагрузки в учебной деятельности, физических нагрузок на занятиях физической культурой, соблюдения слабовидящими обучающимися имеющихся противопоказаний.

Организация спортивно-оздоровительной работы, проводимая под контролем медицинских работников, направлена на соблюдение оптимального двигательного режима, повышение адаптационных возможностей, сохранение и укрепление здоровья обучающихся с учетом особых образовательных потребностей слабовидящих и индивидуальных особенностей обучающихся и включает:

физическое развитие слабовидящих обучающихся на уроках физкультуры, занятиях адаптивной физической культурой, ритмикой с учетом имеющихся у обучающихся противопоказаний;

организацию часа активных движений (динамической паузы между 3-4 уроками);

организацию динамических перемен, физкультминуток на уроках, способствующих поддержанию работоспособности, снятию мышечного напряжения (мышц рук, кистей, спины и шеи), обеспечивающих профилактику зрительного утомления, способствующих эмоциональной разгрузке и повышению двигательной активности, психоэмоционального тонуса;

регулярное проведение спортивно-оздоровительных мероприятий (дней спорта, соревнований, спартакиад, олимпиад, и др.).

Формирование экологически сознательного поведения в быту и природе предусматривает:

проведение внеурочных мероприятий по ознакомлению с объектами (природоведческие экскурсии, тематические прогулки, трудовая деятельность, походы);

создание условий для непосредственного контакта с объектами живой и неживой природы;

проведение мероприятий, закрепляющих экологически сознательное поведение обучающихся в социальной и природной среде.

Организация лечебно-восстановительной и профилактической работы предусматривает:

медицинскую реабилитацию, направленную на коррекцию и поддержание функций органа зрения, улучшение зрения или принятие мер по сохранению нарушенного зрения, предотвращение рецидивов заболеваний, ухудшающих зрение;

контроль соблюдения офтальмо-гигиенических условий (в том числе учет противопоказаний) воспитания и обучения слабовидящих обучающихся;

неукоснительный контроль выполнения лечебных рекомендаций и организации жизнедеятельности обучающегося в соответствии с задачами и этапом медицинской реабилитации;

мероприятия, способствующие развитию и совершенствованию зрительного анализатора, улучшению питания глаз, укреплению склеры и мышц глаз (рацион питания полезный для глаз, освоение и систематическое выполнение учащимся комплексов упражнений для глаз);

педагогические мероприятия, направленные на укрепление физического и психического здоровья обучающегося, поддержание его психоэмоционального тонуса;

воспитание у обучающихся и их родителей (законных представителей) сознательного отношения к охране зрения;

организацию психолого-медико-педагогического сопровождения обучающегося с нарушенным зрением в учебном процессе.

Работа с родителями (законными представителями) включает:

повышение педагогической компетентности родителей (законных представителей) по вопросам включения слабовидящего обучающегося в чувственно-практическое взаимодействие с окружающим социумом, природной средой;

повышение педагогической компетентности родителей (законных представителей) по вопросам поддержания и укрепления здоровья обучающегося, в том числе охраны и развития нарушенного зрения, коррекции его физического развития;

организацию совместной работы педагогов и родителей (законных представителей) по проведению спортивных соревнований, дней здоровья, занятий по профилактике вредных привычек и др.

Планируемые результаты освоения слабовидящими обучающимися программы экологической культуры, здорового и безопасного образа жизни:

сформированность элементарных экологических знаний, представлений;

сформированность представлений о факторах риска для здоровья человека, для нарушенного зрения (бесконтрольные физические нагрузки, нерегламентированная зрительная работа, обострение хронических заболеваний);

развитие позитивного отношения к использованию тифлотехнических средств и приемов, облегчающих учебно-познавательную деятельность;

развитие позитивного отношения к выполнению правил личной гигиены (в том числе гигиены глаз), использованию средств оптической коррекции;

сформированность элементарных представлений о здоровом образе жизни, и способах его поддержания;

сформированность представлений о возможных чрезвычайных обстоятельствах и основных правилах поведения в экстремальных ситуациях;

сформированность способов безопасного поведения в различных видах деятельности (учебной, трудовой, спортивной и др.);

воспитание бережного отношения к живой и неживой природе;

воспитание потребности обращаться по любым вопросам, связанным с состоянием здоровья, к медицинским работникам, находящимся в образовательной организации.

В качестве обобщенных результатов реализации программы могут выступать следующие показатели:

динамика показателей здоровья обучающихся (общего показателя здоровья, состояния зрительной системы и др.);

динамика травматизма, связанного как с несоответствием образовательной среды образовательной организации с точки зрения её безопасности (случаи травматизма), так и низким уровнем развития у обучающихся умений и навыков безопасного поведения в социальной и природной среде;

динамика показателей количества пропусков по болезни и др.

Модели организации работы, виды деятельности и формы занятий с обучающимися.

Экологически безопасная, здоровьесберегающая инфраструктура образовательного учреждения.

В образовательном учреждении созданы необходимые условия для сбережения здоровья учащихся. Все школьные помещения соответствуют санитарным и гигиеническим нормам, нормам пожарной безопасности, требованиям охраны здоровья и охраны труда слабовидящих обучающихся.

В школе работает столовая, позволяющая организовывать горячее питание в урочное время. Дети находятся на бесплатном питании. Горячим питанием охвачены 100% обучающихся класса. Меню меняется каждый день в течение 10 дней.

В школе функционирует **медицинский кабинет**, работает оснащенный **спортивный зал**, тренажёрный зал, музыкальный зал, на улице имеется спортивная площадка.

Эффективное функционирование созданной здоровьесберегающей инфраструктуры в школе поддерживает квалифицированный состав специалистов.

| № п/п | Показатели | Ответственные |
|--------------|--|--|
| 1. | Мониторинг соответствия состояния и содержания здания и помещений МКОУ санитарным и гигиеническим нормам, нормам пожарной безопасности, требованиям охраны здоровья и охраны труда | Директор МКОУ, завхоз |
| 2. | Наличие и необходимое оснащение помещений для питания обучающихся, а также для хранения и приготовления пищи. Организация горячего питания | Директор; Шеф-повар; мед .сестра |

| | | |
|----|--|---|
| | и горячих завтраков. | |
| 4. | Наличие квалифицированного состава специалистов, обеспечивающих оздоровительную работу | Директор |
| 5. | Мониторинг освещенности учебных кабинетов (естественное и искусственное освещение) | завхоз |
| 6. | Целенаправленная работа по сохранению здоровья учащихся школы и преподавателей | директор, медработник, учитель физической культуры, |
| 7. | Мониторинг санитарного состояния учебных кабинетов, школьной столовой, спортивного зала | директор, завхоз |
| 8. | Плановая диспансеризация учащихся и учителей | администрация, медработник |
| 9. | Контроль пищевого рациона | бракеражная комиссия, родительский комитет. |
| 10 | Контроль за использованием при текущем ремонте школы к новому учебному году красок и строительных материалов, разрешенных для применения в детских учреждениях | администрация |
| 11 | Ежедневная уборка кабинетов и школьной территории. | завхоз |

Использование возможностей УМК в образовательном процессе.

Программа формирования экологической культуры, здорового и безопасного образа жизни средствами урочной деятельности может быть реализовано с помощью предметов УМК «Школа России». Для формирования установки на безопасный, здоровый образ жизни в системе учебников предусмотрены соответствующие разделы и темы. Их содержание предоставляет возможность обсуждать с детьми проблемы, связанные с безопасностью и здоровьем, активным отдыхом.

УМК «Школа России».

В курсе «Окружающий мир» — это разделы: «Здоровье и безопасность», «Мы и наше здоровье», «Наша безопасность», «Как устроен мир», «Путешествия» (и учебный проект «Путешествуем без опасности»), «Чему учит экономика» и др. и темы: «Что вокруг нас может быть опасным?», «Зачем мы спим ночью?», «Почему

нужно есть много овощей и фруктов?», «Почему нужно чистить зубы и мыть руки?», «Почему в автомобиле и поезде нужно соблюдать правила безопасности?», «Почему на корабле и в самолете нужно соблюдать правила безопасности?».

При выполнении упражнений на уроках русского языка учащиеся обсуждают вопросы внешнего облика ученика, соблюдения правил перехода улицы, активного отдыха летом и зимой.

Формированию бережного отношения к материальным и духовным ценностям России и мира способствуют разделы, темы учебников, художественные тексты, упражнения, задачи, иллюстративный и фотоматериал с вопросами для последующего обсуждения.

В курсе «Технология» при первом знакомстве с каждым инструментом или приспособлением в учебниках обязательно вводятся правила безопасной работы с ним.

В курсе «Английский язык» в учебниках “English 2—4” содержится достаточное количество информации, направленной на воспитание ценностного отношения к своему здоровью, здоровью близких и окружающих людей, на развитие интереса к прогулкам на природе (*Have you ever been on a picnic?* (3 кл.), подвижным играм (*We like playing games*), участию в спортивных соревнованиях (*Расспросите друг друга о том, какие виды спорта или игры удаются вам лучше других.* (2 кл.).

Учащиеся приобретают первоначальные представления о роли физической культуры, знакомятся с понятием «Олимпийские игры», с символами и талисманами летних и зимних Олимпийских игр

В курсе «Физическая культура» весь материал учебника (1–4 кл.) способствует выработке установки на безопасный, здоровый образ жизни. На это ориентированы все подразделы книги, но особенно те, в которых сообщаются сведения по освоению и соблюдению режима дня, личной гигиены, закаливания, приема пищи и питательных веществ, воды и питьевого режима, необходимости оказания первой помощи при травмах.

В курсе «Основы религиозных культур и светской этики» тема труда, образования, природы проходит через содержание всех учебников, но наиболее убедительно раскрывается на специальных уроках: «Ценность и польза образования», «Ислам и наука» (№26-27 «Основы исламской культуры»), «Отношение к природе» (№13 «Основы буддийской культуры»), «Христианин в труде», «Отношение христиан к природе» (№26, 29 «Основы православной культуры») и др.

Развитию мотивации к творческому труду, работе на результат служат материалы рубрики «Наши проекты», представленной в учебниках 1-4 классов по математике, русскому языку, литературному чтению, окружающему миру, а также материал для организации проектной деятельности в учебниках технологии, иностранных языков, информатики.

Содержание материала рубрики «Наши проекты» выстроено так, что способствует организации проектной деятельности, как на уроке, так и во внеурочной работе.

Задача формирования бережного, уважительного, сознательного отношения к материальным и духовным ценностям решается средствами всей системы учебников «Школа России», в течение всего учебно-воспитательного процесса.

Организация учебной и внеурочной деятельности обучающихся, направленная на повышение эффективности учебного процесса при чередовании обучения и отдыха.

Сохранение и укрепление здоровья учащихся средствами рациональной организации их деятельности достигается благодаря систематической работе педагогического коллектива над вопросами повышения эффективности учебного процесса, снижения функционального напряжения и утомления детей, создания условий для снятия перегрузки, нормального чередования труда и отдыха.

Организация образовательного процесса строится с учетом гигиенических норм и требований к организации и объёму учебной и внеучебной нагрузки (выполнение домашних заданий, занятия в кружках).

В учебном процессе педагоги применяют методы и методики обучения, адекватные возрастным возможностям и особенностям обучающихся.

В школе строго соблюдаются все требования к использованию технических средств обучения, в том числе компьютеров и аудиовизуальных средств: компьютерный класс, видео- и аудио- аппаратура в учебных кабинетах, учебно-методическая и дидактическая база.

Педагогический коллектив учитывает в образовательной деятельности индивидуальные особенности развития учащихся: темпа развития и темпа деятельности. В используемых в школе системах учебников учтены психологические и возрастные особенности младших школьников, различные учебные возможности детей. В этой связи и для достижения указанных личностных результатов в учебниках всех предметных линий представлены разнообразные упражнения, задачи и задания, обучающие игры, ребусы, загадки, которые сопровождаются красочными иллюстрациями, способствующими повышению мотивации обучающихся.

При выборе форм и методов воспитательной работы нужно помнить, что большое место в младшем школьном возрасте продолжает занимать *игра*. Игра как феномен культуры обучает, развивает, социализирует, развлекает, является уникальным средством формирования духовных потребностей и раскрытия творческого потенциала личности ребенка, ученика. Она требует и вызывает у участников инициативу, настойчивость, творческий подход, воображение, устремленность; позволяет решать вопросы передачи знаний, навыков, умений; добиваться глубинного личностного осознания участниками законов природы и общества; позволяет оказывать на них воспитательное воздействие.

В экологическом образовании младших школьников используются разнообразные игры экологического содержания: подвижные игры, игровые обучающие ситуации, сюжетно-ролевые игры, дидактические игры. Развить творческое мышление у воспитанников, умение предвидеть последствия природообразующей деятельности

человека помогают беседы, наблюдения за объектами природы, проведение простейших опытов. В работе по формированию знаний воспитанников о правилах поведения в природе широко используется метод творческих заданий.

Помимо традиционных форм экологического образования и воспитания младших школьников, в настоящее время используются такие инновационные формы, как природоохранные акции и экологические проекты. Проводятся экскурсии в разные времена года, с целью наблюдений за изменениями в природе, сбора гербария, сбора листьев, шишек, корней, сучков для различных поделок из природного материала.

Цикл мероприятий по экологическому направлению.

| Название мероприятия | Сроки | Ответственный |
|--|------------------|---|
| Проведение экологических игр, акций, праздников | В течение года | Зам. директора по учеб работе, учителя. |
| Озеленение школьных кабинетов, интерьеров, территории | Сентябрь, май | классные руководители |
| Участие в конкурсе фотографий, поделок, рисунков в различных номинациях на экологическую тематику. | В течение года | Зам. директора по уч. работе, учителя, воспитатели ГПД |
| Участие в районных мероприятиях по экологии | В течение года | Зам. директора по уч работе, классные руководители |
| Конкурс кормушек и скворечников (школьный) | ноябрь, март | Зам. директора по уч работе, воспитатели ГПД |
| Участие в акции «Пес и кот» (поможем приюту для бездомных животных). | В течение года | Социальный педагог |
| Участие в акции «Чистый город». | В течение года | Зам. директора по уч работ, завхоз, классные руководители |
| Участие в конкурсе «Ижевск – цветущий город» | Сентябрь | Зам. директора по уч работе |
| Месячники по благоустройству территории школы. | Сентябрь, апрель | завхоз, классные руководители, воспитатели ГПД |
| Участие в конкурсе «Самый лучший снежный городок» | Январь | Зам. Директора по уч работе, учителя, воспитатели ГПД |

Планируемые личностные результаты в зависимости от видов и форм внеучебной деятельности.

| № | Внеучебная деятельность | Планируемые результаты (личностные) |
|---|--|---|
| 1 | Тематические беседы и классные часы, оформление классных уголков по экологии, БДД и ЗОЖ, проверка сохранности кабинетов. | Понятие о правильном режиме дня и отдыха; Представления об основных компонентах культуры здоровья и экологической культуры. |
| 2 | Встречи с сотрудниками ГИБДД и прокуратуры Устиновского района, листок здоровья, стенгазеты, буклеты | Понятие о ценности своего здоровья и здоровья своей семьи Представления о влиянии позитивных и негативных эмоций на здоровье; |
| 3 | Весёлые старты, Дни здоровья; школьная спартакиада, экскурсии, поездки. | Понятие о полезности занятий физкультурой и спортом, здоровое соперничество на соревнованиях; Представления о негативных факторах риска здоровью; Понятие о гиподинамии и об её преодолении, о влиянии компьютера на здоровье и зрение; Анализировать свою занятость во внеурочное время и корректировать нагрузку при помощи взрослых и родителей |
| 4 | Учебная эвакуация, беседы, оздоровительный лагерь, | Навыки действий при пожаре и чрезвычайной ситуации, навыки позитивного коммуникативного обучения |

В образовательном учреждении программа формирования экологической культуры, здорового и безопасного образа жизни обучающихся реализуются через следующие мероприятия:

а) Профилактическая работа с обучающимися проводится на протяжении всего периода обучения по программе: *«Профилактика правонарушений, безнадзорности и употребления ПАВ среди обучающихся школы»*. Детям предоставляется объективная информация о последствиях неадекватного поведения, употребления ПАВ. Делается необходимый акцент на пропаганде ЗОЖ, формировании навыков делать разумный выбор, нести ответственность за свои поступки, обладать навыками самоконтроля.

Работа, проводимая в школе по профилактике суицида среди обучающихся, родителей и педагогов направлена на укрепление и поддержание психологического здоровья личности и создание благоприятного психологического климата в коллективе учащихся. В рамках программы «Профилактика жестокого обращения с детьми» проводятся классные часы, формирующие в процессе воспитательной работы у учащихся такие понятия, как «ценность человеческой жизни», «цель и смысл жизни», а также индивидуальные приемы психологической защиты в сложных ситуациях. До учащихся и родителей доведена информация о работе «Телефонов доверия».

б) Творческие конкурсы:

- рисунков «Скажем «Нет наркотикам!», «Мы за здоровый образ жизни», «Безопасный путь домой», «Я прививок не боюсь, если надо – уколюсь!»;
- поделок: из природного материала «Осенние фантазии», из изолона «Ёлочки-гопочки», из снега «Лучший Снежный городок»;
- сочинений и презентаций «О значимости здорового образа жизни», «Разговор о правильном питании»;
- физминуток, и т.д.

Организация физкультурно - оздоровительной работы, направленная на обеспечение рациональной организации двигательного режима, нормального физического развития и двигательной подготовленности, повышение адаптивных возможностей организма, сохранение и укрепление здоровья обучающихся и формирование культуры здоровья, включает:

- полноценную и эффективную работу с обучающимися всех групп здоровья (на уроках физкультуры.);
- рациональную организацию уроков физической культуры и занятий активнодвигательного характера;
- организацию часа активных движений (динамической паузы) между 3м и 4м уроками;
- организацию динамических перемен, физкультминуток на уроках, способствующих эмоциональной разгрузке и повышению двигательной активности;
- регулярное проведение спортивно - оздоровительных мероприятий (дней спорта, соревнований, олимпиад, походов и т. п.). Реализация этого направления зависит от администрации образовательного учреждения, учителей физической культуры, медицинских работников, а также всех педагогов.

Планируемые личностные результаты в ходе физкультурно-оздоровительной деятельности:

| <i>№</i> | Физкультурно-оздоровительная деятельность (виды и формы работы) | Планируемые результаты (личностные) |
|----------|--|---|
| 1 | Урок-беседа, рассказ, групповая работа. Дополнительные образовательные программы | Начальные представления о позитивных факторах, влияющих на здоровье человека; |
| 2 | Обучение составлению режима дня, беседы о гигиене, праздники в классе, Дни Здоровья. | Потребность в выполнении режима дня и правил гигиены |
| 3 | Беседы медработников, презентации на уроках, беседы по ПДД, викторина по ПДД «Веселый Светофор» | Элементарные представления о вредных привычках и факторах, влияющих на здоровье |
| 4 | Учебная эвакуация, беседы, работа с родителями. | Потребность ребёнка безбоязненно обращаться к учителю по вопросам состояния здоровья. |

- Беседы воспитателей ГПД:

1 класс

Чистота – залог здоровья.

Гигиена питания.

Профилактическая беседа «Осторожно – клещ!»

Кл. час «Какие опасности таит в себе пиротехника?»

Кл. час «Чем опасна зимняя дорога?» □ «Беседа о правильном питании»

2 класс

Кл. час «Профилактика простудных заболеваний».

Кл. час «Витамины вокруг нас».

Кл. час «Первая помощь при обморожении».

Кл. час «Приглашаем за здоровьем»

3 класс

Профилактика ОРВИ.

Профилактика кишечных заболеваний.

эмоциональных стрессов (обидчивость, страх, раздражительность).

Профилактическая беседа «Как быть здоровым»

Игра – викторина по правилам безопасности «Правила учи – себя береги!»

4 класс

Кл. час «Береги здоровье смолоду!» □ Кл. час «Вредные привычки».

Беседа «Чрезвычайная ситуация – что это такое?»

Работа с родителями (законными представителями) включает:

- университеты, лекции, консультации, курсы по различным вопросам роста и развития ребёнка, его здоровья, факторам, положительно и отрицательно влияющим на здоровье детей, и т. п.;
- знакомство родителей (законных представителей) с необходимой научно-методической литературой;
- организацию совместной работы педагогов и родителей (законных представителей) по проведению спортивных соревнований, дней здоровья, занятий по профилактике вредных привычек и т. п.

| № | Виды и формы работы с родителями | Планируемые результаты обучающихся (личностные) | Планируемые результаты работы с родителями |
|----|--|--|---|
| 1. | Консультации по предметам, День открытых дверей для родителей. | Понимание обязательности и полезности учения, положительная мотивация, уважительное отношение к учителям и специалистам школы. | Согласованность педагогических и воспитательных воздействий на ребёнка со стороны семьи и школы. Коррекция проблемного поведения детей. |
| 2. | Родительские собрания: «Психологические особенности учащихся 1х классов». «Сохранение и укрепление здоровья детей в период их обучения и в начальной школе», «Роль самооценки в учебной деятельности» и т.д. | Навык организации режима дня и отдыха, Уважительное отношение к родителям и старшим, потребность в выполнении правил поведения в школе и общественных местах, Серьёзное отношение и потребность в чтении; Умение общаться в коллективе класса, толерантность, милосердие. Взаимопонимание с родителями | Повышение педагогической компетентности родителей Повышение количества инициативных обращений родителей к специалистам школы Формирование у родителей положительного эмоционального отношения к школе |

| | | | |
|----|--|---|--|
| 3. | Всеобучи для родителей: «Здоровье младших школьников», «Ребёнок - наивысшая ценность в семье», «Профилактика острых и кишечных заболеваний» и т.д. | Умение следить за своим здоровьем, Начальные навыки и умения выхода из трудной жизненной ситуации; Устойчивость к неблагоприятным условиям внешней среды | Практическое участие родителей в решении вопросов школьной жизни |
| 4. | Общешкольное тематическое собрание с приглашением специалистов из Центра | Принятие установки на здоровый образ жизни, понимание важности здоровья, | Формирование «образа школы» как у родителей, так и у сторонних лиц |
| 5. | Организация совместной работы педагогов и родителей (законных представителей) по проведению спортивных соревнований, дней здоровья, занятий по профилактике вредных привычек, организация походов, весёлых стартов | Навык толерантности, коммуникабельности . | Активное участие в делах школы и класса. |

Примерная тематика бесед с родителями:

1 класс:

- Забота государства о здоровье подрастающего поколения.
- Содружество врача, педагога и семьи в гигиеническом обучении и воспитании учащихся начальных классов .
- Психологические особенности детей младшего школьного возраста.
- Особенности физического развития младших школьников.

2 класс:

- Гигиена мальчиков и гигиена девочек.
- Основные принципы режима для младшего школьника.
- Гигиенические требования к детской одежде и обуви.
- Гигиена питания.

3 класс:

- Физическое воспитание детей в семье.

- Закаливание.
- Активный отдых младших школьников.
- Режим просмотра телевизора.

4 класс:

- Половое воспитание детей младшего школьного возраста.
- Профилактика бытового травматизма.
- Профилактика пищевых отравлений.
- Профилактика уличного травматизма.

Просветительно-воспитательная работа с обучающимися.

| Направление деятельности | Задачи | Содержание |
|--|--|--|
| Санитарно-просветительская работа по формированию здорового образа жизни | <ol style="list-style-type: none"> 1. Знакомство детей с основными понятиями – здоровье, здоровый образ жизни. 2. Формирование навыков здорового образа жизни, гигиены, правил личной безопасности. 3. Обеспечение условий для мотивации и стимулирования | Проведение уроков здоровья, проведение классных часов и общешкольных мероприятий по пропаганде здорового образа жизни, формированию навыков ЗОЖ, гигиены и личной |
| Профилактическая деятельность | <ol style="list-style-type: none"> 1. Обеспечение условий для ранней диагностики заболеваний, профилактики здоровья. 2. Создание условий, предотвращающих ухудшение состояние здоровья. 3. Обеспечение помощи детям, перенесшим заболевания, в адаптации к учебному процессу. | <p>Система мер по улучшению питания детей: режим питания; эстетика помещений; пропаганда культуры питания в семье.</p> <p>Система мер по улучшению санитарии и гигиены: генеральные уборки классных комнат, школы; соблюдение санитарногигиенических требований.</p> <p>Система мер по</p> |

| | | |
|---|---|---|
| | 4. Профилактика травматизма | предупреждению травматизма: оформление уголков по технике безопасности; проведение инструктажа с детьми. Профилактика утомляемости: проведение подвижных перемен; оборудование зон отдыха. |
| Физкультурно оздоровительная, спортивно-массовая работа | 1. Укрепление здоровья средствами физической культуры и спорта. 2. Пропаганда физической культуры, спорта, туризма в семье. 3. Всемерное развитие и содействие детскому и взрослому спорту и туризму. | Повышение качества оздоровительной и спортивно-массовой работы в школе: организация подвижных игр; соревнований по отдельным видам спорта; спартакиады, дни здоровья. Привлечение к организации физкультурно-оздоровительной и спортивно-массовой работе с детьми родителей. |

Методика и инструментарий мониторинга достижения планируемых результатов по формированию экологической культуры, культуры здорового и безопасного образа жизни обучающихся.

Для отслеживания достижения планируемых результатов в части экологической грамотности и формирования элементов экосистемной познавательной модели, здорового и безопасного образа жизни у обучающихся используется методика и инструментарий, предусмотренный программами по отдельным учебным предметам. Мониторинг будет осуществляться педагогами и классными руководителями в форме педагогического наблюдения, анкетирования, опроса, тестирования.

Работа по формированию здорового образа жизни начинается с анкетирования обучающихся и их родителей, которое помогает быстро выявить отношение детей к своему здоровью.

| Основные направления деятельности | Уровень сформированности компетенций | Критерии оценки уровней сформированности компетенций |
|--|---|---|
|--|---|---|

| | | |
|---------------------------|------------------------|--|
| Организация внеурочной | 1 уровень (выраженный) | - Активно участвует в акциях по защите природы, в экопроектах, проявляет |
|---------------------------|------------------------|--|

| | | |
|---|---|---|
| <p>деятельности:</p> <ul style="list-style-type: none"> - классные часы, - викторины, конкурсы, - Дни здоровья, - экскурсии, - беседы по ПДД и ППБ, - проектная работа | <p>2 уровень (слабо выраженный)</p> <p>3 уровень (невыраженный)</p> | <p>инициативу в организации походов, викторин и других мероприятий, выполняет правила ППБ и ПДД.</p> <ul style="list-style-type: none"> - Принимает участие в мероприятиях под влиянием (давлением) одноклассников, недостаточно бережлив, может иногда нарушать правила ППБ и ПДД. - Расточителен, причиняет ущерб природе, равнодушен к делам класса, нарушает правила. |
|---|---|---|

| | | |
|--|--|---|
| <p>Организация физкультурно оздоровительной работы:</p> <ul style="list-style-type: none"> - соревнования, - классные часы, - викторины, конкурсы, - динамические паузы, - весёлые перемены | <p>1. уровень (выраженный) 2. уровень (слабо выраженный) 3. уровень (невыраженный)</p> | <p>- Понимает необходимость своего физического развития и сохранения здоровья, старательно занимается на уроках физкультуры и посещает спортивную секцию, пропагандирует свой вид спорта среди одноклассников, организован и деятелен. Не до конца осознает необходимость сохранения здоровья, занимается на уроках физкультуры, но секцию посещает не регулярно или под нажимом родителей, может нарушать режим дня и отдыха, в спортивных мероприятиях участвует неохотно.</p> <p>- к сохранению здоровья относится равнодушно, не посещает спортивной секции, пропускает уроки физкультуры или занимается неохотно, в спортивных</p> |
| | | <p>мероприятиях предпочитает не участвовать, режим дня нарушает постоянно, опаздывает на уроки</p> |

Приложения

Анкета

(для выявления отношения детей к своему здоровью)

1. Как ты считаешь, такие недомогания, как головокружение, головная боль, боли в спине, висках, ногах, усталость глаз, связаны:
 - а) с учебой в школе
 - б) большим количеством уроков и заданий?
 - в) длинной зимой?
 - г) началом какой – либо болезни, простуды
2. Посещаешь ли ты школу:

- А) при насморке и головной боли
Б) невысокой температуре
В) кашле и плохом самочувствии
3. При плохом самочувствии обращаешься к врачу?
А) да Б) нет
4. Стараешься ли сидеть за партой:
А) всегда правильно Б) иногда В) сидишь как удобно
5. Режим дня ты соблюдаешь:
А) всегда Б) иногда, когда напоминают родители В) встаешь и ложишься, когда захочешь
6. Твой день начинается:
А) с зарядки Б) водных процедур В) просмотра телевизора
7. Как ты считаешь, чаще болеют:
А) полные люди Б) люди, которые едят много овощей и фруктов
В) люди, которые много двигаются и бывают на улице
8. Мойшь ли ты руки перед едой?
А) да Б) нет
9. Ты чистишь зубы:
А) утром Б) утром и вечером В) всегда после еды Г) никогда
10. Ты предпочитаешь, есть каждый день:
А) бутерброды с чаем Б) чипсы и колу В) еду из «Макдоналдса»
Г) кашу и суп Д) больше фруктов и овощей

Анкета для родителей Уважаемые родители!

Просим Вас ответить на предлагаемые вопросы. Эти сведения необходимы для оценки состояния здоровья Вашего ребенка, своевременного совета специалистов (психолога, медицинского работника, педагога), они будут учтены при индивидуальной организации учебной деятельности. Внимательно ознакомьтесь с содержанием анкеты и дайте ответы на вопросы. Правильность заполнения является основой для повышения заботы о состоянии здоровья школьников.

ФИО ребенка _____

Класс _____

Дата заполнения _____

1. Состоит ли Ваш ребенок на учете в диспансере?
а) да _____ б) нет;
(указать заболевание); в) не знаю.
2. Сколько раз в год Ваш ребенок болеет?
а) 1 раз в год; в) больше 3 раз в год;
б) 2-3 раз в год; г) не знаю.
3. Как Вы оцениваете состояние зубов Вашего ребенка?

- а) отличное; в) неудовлетворительное;
б) удовлетворительное; г) не знаю.
4. Как Вы оцениваете состояние зрения Вашего ребенка?
а) отличное; в) неудовлетворительное;
б) удовлетворительное; г) не знаю.
5. Как Вы оцениваете состояние слуха Вашего ребенка?
а) отличное; в) неудовлетворительное;
б) удовлетворительное; г) не знаю.
6. Имеется ли нарушение осанки у Вашего ребенка?
а) да; б) нет; в) не знаю.
7. Имеется ли плоскостопие у Вашего ребенка?
а) да; б) нет; в) не знаю.
8. В случае, если Ваш ребенок заболел, вы обращаетесь (возможны несколько вариантов ответов):
а) в муниципальное учреждение (поликлинику); в) лечите самостоятельно;
б) к домашнему (частному) врачу; г) обращаетесь к народным целителям;
9. Обучаете ли Вы ребенка правилам здорового образа жизни?
а) да; б) нет.
10. Как часто Ваш ребенок жалуется на головные боли?
а) не жалуется; в) жалуется больше 2-х раз в неделю.
б) жалуется 1-2 раза в неделю;
11. Как часто Ваш ребенок, вернувшись со школы, жалуется на усталость?
а) не жалуется; в) жалуется больше 2-х раз в неделю.
б) жалуется 1-2 раза в неделю;
12. Проводите ли Вы какие-либо профилактические мероприятия по предупреждению заболеваний?
а) витаминотерапию; д) массаж;
б) фитотерапию; е) другие _____ (указать).
в) закаливание; ж) не проводим.
г) йога;
13. Сколько раз в неделю Ваш ребенок употребляет в пищу:
- овощи:
а) 1-2 раза в неделю; в) ежедневно;
б) 3-4 раза в неделю; г) затрудняюсь ответить.
- мясо:
а) 1-2 раза в неделю; в) ежедневно;
б) 3-4 раза в неделю; г) затрудняюсь ответить.
- фрукты:
а) 1-2 раза в неделю; в) ежедневно;
б) 3-4 раза в неделю; г) затрудняюсь ответить.
- макароны, мучные изделия:

- а) 1-2 раза в неделю; в) ежедневно;
б) 3-4 раза в неделю; г) затрудняюсь ответить.

14. Ваш ребенок занимается физической культурой:

- а) только в школе (3 ч. в неделю); в) ежедневно дома, зарядкой;
б) занимается в секции _____ г) другое _____

(указать вид и сколько раз в неделю); (указать вид и сколько раз в неделю).

15. Какую помощь Вы хотели бы получить со стороны медика, психолога, педагогического коллектива Вашей школы?

СПАСИБО!

Подпись _____

Анкета для учащихся

Цель: определение уровня сформированности экологической культуры младших школьников.

1. Что такое природа?
2. Что природа дает человеку?
3. Как вы оцениваете состояние окружающей среды в вашей местности?
4. Каким образом человек разрушает природу?
5. Какие насекомые появляются весной первыми?
6. Какие животные занесены в "Красную книгу" нашей страны?
7. Назовите охраняемые растения вашей местности.
8. Что такое фотоохота?
9. Что могут сделать дети для охраны природы?

Интерес к природе

Цель: выявление спектра интересов детей к природе.

Задание: ранжируйте (расставьте по степени значимости для себя) характеристики, отражающие Ваш интерес к природе:

- сбор ягод, грибов, цветов и т.п.;
- получение вдохновения, наслаждения, положительных эмоций;
- безграничные возможности открытия чего-то нового, получение новых знаний;
- купание, загорание;
- рисование природы;
- помощь природе в ее охране;
- пение на природе;
- игры на природе;

- нахождение на природе способствует лучшему пониманию себя, самосознанию; исследовательская деятельность в природе.

Ценность природы

Цель: выявление осознания учащимися многосторонней (универсальной) ценности природы, ее компонентов.

Задание: расположите по степени значимости для себя, за что Вы цените природу:

- природа – источник знаний;
- природа дает представление о прекрасном в жизни;
- природа дает человеку грибы, ягоды, орехи, другие продукты питания;
- природа дает человеку древесину;
- природа – источник вдохновения, творчества для человека;
- природа (солнце, воздух, вода) способствуют закаливанию, укреплению здоровья человека;
- природа – это главное богатство народа, страны.

Критерии и показатели эффективности деятельности образовательного учреждения по реализации программы.

Критериями эффективности реализации программы на уровне начального общего образования является овладение обучающимися умениями:

- социальным установкам экологически культурного, здоровьесберегающего, безопасного поведения (в отношении к природе и людям), самостоятельно планировать его;
- сравнивать свое поведение с образцом;
- обращаться за помощью к взрослым, принимать её;
- оценивать соответствие мотива и результата поведения с позиции экологической, взаимосвязи здоровья человека и здоровья природы.

| п\п | Критерий | Показатели | Измерители |
|-----|---|---|--|
| 1. | Наличие в детях желания заботиться о своем здоровье (формирование заинтересованного отношения к собственному здоровью). | Положительная динамика результативности анкетирования по данному вопросу. | Анкетирование. Наблюдение школьной медицинской службы. Результаты медицинских осмотров. Количество дней пропущенных по |

| | | | |
|----|--|---|---|
| | | | болезни. |
| 2. | Установка на использование здорового питания. | Положительная динамика результативности анкетирования по данному вопросу. | Анкетирование. Наблюдение за питанием в школе и дома. |
| 3. | Использование оптимальных двигательных режимов для детей с учетом их возрастных, психологических и иных особенностей. | Отрицательная динамика уровня заболеваемости опорно-двигательного аппарата (исключая заболевания органического генеза, травматического характера). | Анкетирование. Учет времени на занятия физкультурой. |
| 4. | Развитие потребности в занятиях физической культурой и спортом. | Положительная динамика результативности анкетирования по данному вопросу. Положительная динамика числа занимающихся в спортивных кружках и секциях. | Наблюдение. |
| 5. | Применение рекомендуемого врачами режима дня. | Положительная динамика в выполнении рекомендаций врача. Анализ выполнения рекомендаций. | Наблюдение. |
| 6. | Знание негативных факторов риска здоровью детей (сниженная двигательная активность, курение, алкоголь, наркотики и другие психоактивные вещества, инфекционные заболевания). | Положительная динамика результативности анкетирования по данному вопросу. | Анкетирование. |

| | | | |
|----|--|---|-------------------------------|
| 7. | Становление навыков противостояния вовлечению в табакокурение, употребление алкоголя, наркотических и сильнодействующих веществ | Положительная динамика результативности анкетирования по данному вопросу. | Анкетирование. Наблюдение. |
| 8. | Потребность ребенка безбоязненно обращаться к врачу по любым вопросам, связанным с особенностями роста и развития, состояния здоровья. | Положительная динамика результативности анкетирования по данному вопросу. | Анкетирование. |
| 9. | Развитие готовности самостоятельно поддерживать свое здоровье на основе использования навыков личной гигиены. | Положительная динамика результативности анкетирования по данному вопросу. | Анкетирование |

Формирование экологической культуры, здорового и безопасного образа жизни зависит от использования разнообразных форм работы, их разумного сочетания.

Ожидается, что в результате освоения программы формирования экологической культуры, здорового и безопасного образа жизни выпускники начальной школы приобретут индивидуальные навыки:

- сохранения своего здоровья и здоровья других людей для самореализации каждой личности;
- спортивных занятий для сохранения и укрепления здоровья;
- соблюдения правил гигиены и здорового режима дня;
- подвижного образа жизни (прогулки, подвижные игры, соревнования, занятие спортом и т.п.)

2.5 ПРОГРАММА КОРРЕКЦИОННОЙ РАБОТЫ

Целевой раздел

Понятие о коррекционной работе

Коррекция (исправление, выправление тех или иных нарушений) – деятельность, направленная на исправление отдельных функций или сторон жизнедеятельности человека, на формирование нужных психологических качеств, для повышения его социализации и адаптации к изменяющимся жизненным условиям.

Компенсация (возмещение нарушенной или утраченной функции) – защитный механизм психики, заключающийся в бессознательной попытке преодоления реальных и воображаемых недостатков (З. Фрейд), жизненная стратегия (А. Адлер).

Коррекционная работа – система психолого-педагогических мероприятий, направленных на преодоление и ослабление недостатков в физическом или психическом развитии.

При построении работы с педагогическим коллективом данные понятия оговариваются в контексте взаимодополняемости (комплиментарности) с процессами развития и воспитания, что интегрируется в коррекционно-развивающей или коррекционно-воспитательной работе.

Необходимость создания специальных условий (психолого-педагогических, материально-технических, организационных), проведения коррекционной работы для учащихся с ограниченными возможностями здоровья (ОВЗ) определяется рядом нормативно-правовых актов:

- Конституция Российской Федерации;
- Конвенция ООН о правах ребенка, принятая 20 ноября 1989 г.;
- Федеральный Закон от 29.12.2012 № 273-ФЗ «Об образовании в Российской Федерации»;
- Федеральный государственный образовательный стандарт начального общего образования обучающихся с ОВЗ, утвержденным приказом Министерства образования и науки Российской Федерации от 19.12.2014 N 1598 (далее ФГОС НОО обучающихся с ОВЗ);
- Порядок организации и осуществления образовательной деятельности по основным общеобразовательным программам образовательным программам начального общего, основного общего и среднего общего образования, утвержденным приказом Министерства образования и науки Российской Федерации от 30.08.2013 № 1015.
- СанПиН 2.4.2.3286-15 "Санитарно-эпидемиологические требования к условиям и организации обучения и воспитания в организациях, осуществляющих образовательную деятельность по адаптированным основным общеобразовательным программам для обучающихся с ограниченными возможностями здоровья" от 10 июля 2015 года N 26;
- Устав МКОУ «Школа №256»

Коррекционная работа в общеобразовательных учреждениях для детей с ограниченными возможностями здоровья (ОВЗ) является не только «исправляющей» или

«компенсирующей» деятельностью, это, прежде всего, стимулирование развития потенциальных возможностей и задатков детей с ограниченными возможностями здоровья (далее ОВЗ). Следовательно, занятия коррекционно-развивающего формата становятся не только формой обучения, но и условием, которое обеспечивает успешное освоение содержания учебных предметов, предусмотренных образовательной программой образовательной организации.

Принципы коррекционной работы

В муниципальном казённом общеобразовательном учреждении «Школа №256 для детей с нарушением зрения» условием успешности коррекционной работы становится абсолютное соблюдение ряда принципов: сопричастности, контекстного обучения, системности **в организации образовательного процесса, систематичности, непрерывности и преемственности.**

Принцип сопричастности заключается в рассмотрении коррекционной работы как компонента интегрируемого и логически продолжаемого целостного образовательного процесса.

Присвоение данного принципа возможно через организационное и практико-действенное выражение порядка:

- построение линейности в содержательной сопричастности, проходящей через урочную, внеурочную и внешкольную деятельность;
- определение линейности при построении расписания, включающего в себя общеобразовательные уроки, и внеурочные занятия (в том числе коррекционные), и воспитательные мероприятия как компоненты целостности;
- реализация отлаженных форм взаимоотношений родителя и педагога;
- индивидуальные образовательные маршруты, индивидуальные образовательные программы.

Принцип контекстного обучения заключается в насыщении образовательного пространства средствами и форматами, активизирующими методы активного обучения и обеспечивающими постепенный переход участников от базовых форм деятельности к формам более высокого ранга.

Принцип контекстного обучения предполагает усвоение социального опыта учащимся, его адаптацию в социуме и коррекцию психолого-педагогических особенностей в результате активной деятельности. Его реализацию в ходе коррекционной работы можно наблюдать через

- идейное и содержательное единство рабочих программ;
- планирование по интегрирующим организационно-методическим пакетам документации;
- организацию образовательного пространства у учетом офтальмологических требований и психолого-медико-педагогических рекомендаций, указанных в карте индивидуального развития учащегося.

При соблюдении данного принципа происходит воплощение активности личности, разрешение проблемности. В организационном контексте просматриваются последовательное моделирование в формах учебной деятельности обучающихся, интеграция содержания и условий учебно-воспитательной и коррекционно-развивающей работы.

Реализация постепенного, поэтапного перехода обучающихся к формам деятельности более высокого ранга проходит по развивающим, вариативно построенным траекториям:

- от учебной деятельности общеобразовательного уровня к присвоению компетенций надпредметного содержания;
- от бытового стартового компонента выполнения ребенком простейших действий к учебно-познавательной деятельности.

Изучение общеобразовательных предметов осуществляется в контексте коррекционно-развивающей деятельности. В качестве механизмов интеграции общего образования и коррекционной работы в контекстном обучении школой-интернатом выбираются

- последовательная интеграция:
Механизм параллельной интеграции начального общего образования и коррекционной работы (приёмы, техники, средства, формы, методы коррекционной работы идут параллельно содержанию предметных областей общеобразовательных предметов)
- включенная интеграция начального общего образования и коррекционной работы
- интеграция рабочих программ начального общего образования и коррекционной работы по содержанию.

Принцип системности заключается в рассмотрении объекта как системы, куда включены ведущие компоненты образовательного процесса **МКОУ «Школа №256»**:

- процессы (обучение, воспитание, развитие и коррекция, компенсация, реабилитация);
- средства (ИКТ, специальные технологии, тифлооборудование, пр.);
- результаты (личностные, метапредметные, предметные);
- направления работы (диагностическое, учебно-воспитательное, коррекционно-развивающее).

Применение системного подхода к анализу особенностей развития и коррекции нарушений у детей с ограниченными возможностями здоровья обеспечивает всесторонний многоуровневый подход специалистов различного профиля, взаимодействие и согласованность их действий в решении проблем ребёнка.

Работа осуществляется с учетом медицинских показаний и рекомендаций врача – офтальмолога, тифлопедагога, логопеда, описанных в индивидуальной карте развития обучающегося.

Принцип систематичности в обучении заключается в том, что все должно быть взаимосвязанным, целесообразным и постоянно соблюдаемым.

Основными направляющими систематической работы в МКОУ «Школа №256» являются:

- прослеживание начатого технологического вида деятельности;
- соблюдение преемственности в технологическом контексте специалистами коллектива, сопровождающими ребенка;
- включение тематического содержания предметных областей во внеурочные занятия и воспитательную работу;
- ориентирование при планировании на традиции школы, региона и страны на духовно-нравственные календарные события;
- установление диапазона предлагаемого учащимся материала от информационного уровня до навыка и приращения жизненных компетенций.

Принцип непрерывности и преемственности заключается в протекании познавательной деятельности непрерывно с переходом к проектам, исследованию.

Принцип обеспечивает создание единого образовательного пространства при переходе от дошкольного образования к начальному общему образованию и далее к основному общему образованию, способствует достижению личностных, метапредметных, предметных результатов освоения адаптированной основной образовательной программы начального общего образования, необходимых обучающимся с ограниченными возможностями здоровья для продолжения образования.

Принцип обеспечивает связь программы коррекционной работы с другими разделами Адаптированной образовательной программы начального общего образования (АОП НОО): программой развития универсальных учебных действий у обучающихся на ступени начального общего образования, программой духовно – нравственного развития, воспитания, программой формирования экологической культуры, здорового и безопасного образа жизни, программой внеурочной деятельности и программами отдельных учебных предметов, курсов коррекционно – образовательной деятельности.

Программа коррекционной работы

Общие положения

Программа коррекционной работы основывается на принципах коррекционной работы и служит для определения содержания и последовательности коррекционно-развивающей деятельности. Представляя информационно-методическую и организационную функции, данная коррекционная программа позволяет всем участникам образовательного процесса получить представление о целях, содержании, общей стратегии развития или коррекции, осуществляющихся в МКОУ «Школа №256». Организационная функция предусматривает выделение этапов коррекционно-

развивающего процесса, структурирование планируемых результатов на уровне начального общего образования и перечень необходимых организационных и психолого-педагогических условий на каждом этапе освоения программы.

Приоритетными направлениями программы на этапе начального общего образования являются формирование социальной компетентности обучающихся с ограниченными возможностями здоровья, развитие адаптивных способностей личности для самореализации в обществе.

Цель программы - оказание помощи слабовидящим школьникам в освоении АООП НОО, коррекция недостатков в физическом и (или) психическом развитии обучающихся, их социальная адаптацию.

Задачи программы:

- 1) создание образовательной среды, обеспечивающей максимально благоприятные условия для личностного развития каждого слабовидящего обучающегося в соответствии с нравственно-эстетическим, социально-личностным, интеллектуальным, физическим направлениями воспитания, формирования основ гражданской идентичности и мировоззрения обучающихся в соответствии с принятыми в семье и обществе духовно-нравственными и социокультурными ценностями;
- 2) создание условий для формирования у слабовидящих обучающихся умений и навыков, способствующих их социальной адаптации и интеграции, охрана и укрепление физического и психического здоровья детей, в том числе их социального и эмоционального благополучия;
- 3) создание специальных условий для получения образования в соответствии с возрастными, индивидуальными особенностями и особыми образовательными потребностями, развитие способностей и творческого потенциала каждого обучающегося как субъекта отношений в сфере образования, профилактика возникновения вторичных отклонений в развитии, коррекция физического развития;
- 4) интеграция процесса освоения слабовидящими обучающимися АООП НОО обучающихся с ОВЗ через формирование основ учебной деятельности, обеспечение вариативности и разнообразия содержания программы коррекционной работы АООП НОО обучающихся с ОВЗ и организационных форм получения образования обучающимися с учетом их образовательных потребностей, способностей и состояния здоровья, типологических и индивидуальных особенностей;
- 5) оказание педагогическим работникам, родителям (законным представителям), консультативной помощи по вопросам обучения и воспитания слабовидящих обучающихся, формирование социокультурной и образовательной среды с учетом общих и особых образовательных потребностей разных групп обучающихся.

Структура программы коррекционной работы

Программа коррекционной работы обеспечивается научно-теоретическими и экспериментально подтвержденными исследованиями (Б.К. Тупоногов, В.З. Денискина, А.А. Любимов, М.П. Любимова, Л.И. Плаксина, Л.В. Рудакова).

Целостность комплекса начального общего и коррекционного образования в МКОУ «Школе №256» заключается в общих подходах к организации образовательного процесса, которые выражаются, во-первых, в учете всех категорий особенностей слепых и слабовидящих учащихся, а во-вторых, - в соблюдении организационно-технологических и содержательных требований федерального государственного стандарта начального общего образования обучающихся с ОВЗ (ФГОС НОО обучающихся с ОВЗ).

1. Учёт особенностей слепых и слабовидящих обучающихся

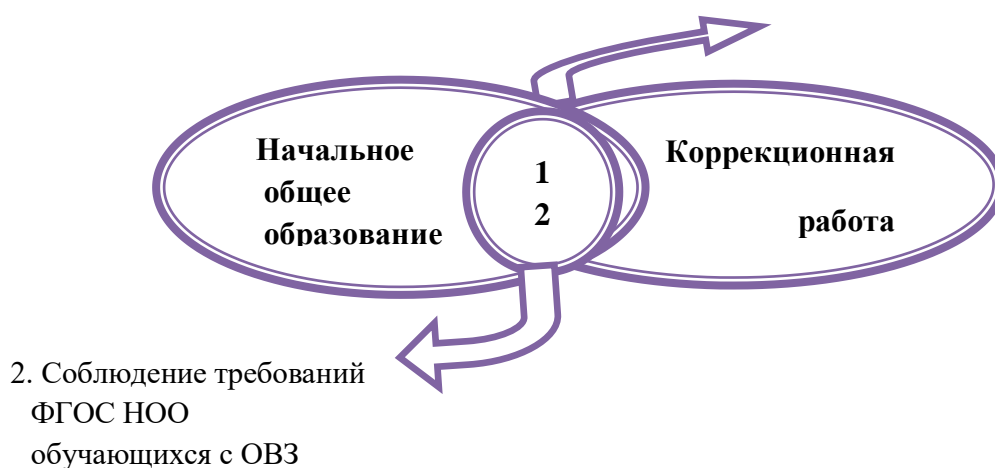


Рис. 4. Целостность комплекса общего и коррекционного образования

Среди особенностей слабовидящих обучающихся, которые следует учитывать при проведении коррекционной работы, можно выделить психолого-педагогические, возрастные, физиологические.

Психолого-педагогические особенности слабовидящих учащихся включают в себя обедненность сенсорного опыта, замедленность и неточность зрительного восприятия, быструю утомляемость, физическую ослабленность, неподготовленность к школьному обучению (в большинстве случаев) у слабовидящих детей. Наличие данных особенностей обуславливает необходимость проведения коррекционно-развивающих занятий и их учет при построении урока, внеурочного занятия, воспитательного, внеклассного мероприятия.

Процесс получения начального общего образования совпадает периодом взросления ребёнка, это самоценный, принципиально новый этап в жизни ребёнка: он начинает систематическое обучение, расширяется сфера его взаимодействия с окружающим миром, изменяется социальный статус и увеличивается потребность в самовыражении. Начальное образование имеет свои особенности, резко отличающие его от последующих этапов систематического школьного образования. В этот период идёт

формирование основ учебной деятельности, познавательных интересов и познавательной мотивации, при благоприятных условиях обучения происходит становление самосознания и самооценки ребёнка. Образование в начальной школе является базой, фундаментом всего последующего обучения. В первую очередь, это касается сформированности общих учебных умений, навыков и способов деятельности. Уровень их развития определяет характер познавательной деятельности школьника, его возможности целесообразно и целенаправленно организовывать, владеть речевой деятельностью, способами работы с информацией, углубление в эмоционально-личностное пространство самосознания, самопринятия и проектирование социально-личностных связей, отношений и взаимодействия.

Физиологические особенности слабовидящих учащихся требуют опоры на медицинские рекомендации, что выражается в планировании и осуществлении образовательного процесса с учетом состояния зрительных функций, степени тяжести и характера сопутствующих заболеваний и т.п.

Основой реализации механизма взаимодействия педагогических работников МКОУ «Школа №256» в процессе реализации программы коррекционной работы выступает комплексный междисциплинарный подход. Данный подход предполагает при разработке организационно-содержательных характеристик коррекционной работы учет данных следующих обследований слепых и слабовидящих учащихся:

- комплексного обследования всеми специалистами: медицинскими работниками, психологами, педагогами;
- всестороннего и целостного исследования познавательной деятельности, состояния эмоционально-волевой сферы, поведения.

Согласно организационно-технологическим и содержательным требованиям федерального государственного образовательного стандарта начального общего образования обучающихся с ОВЗ (ФГОС НОО обучающихся с ОВЗ) в основу программы коррекционной работы положены деятельностный и дифференцированный подходы в обучении. Их осуществление признается успешным в следующих случаях:

- определение путей и способов достижения каждым учащимся социально желаемого им уровня личностного и познавательного развития с учетом особых образовательных потребностей;
- в качестве основного средства достижения цели образования прослеживающей линией является овладение обучающимися, воспитанниками опытом разнообразной деятельности и эмоционально-личностного отношения к окружающему социальному и природному миру;
- развитие личности обучающихся с ОВЗ соответствует требованиям современного общества, обеспечивающими возможность их успешной социализации и социальной адаптации;
- происходит ориентация на результаты образования как системообразующий компонент ФГОС НОО обучающихся с ОВЗ, где общекультурное и личностное

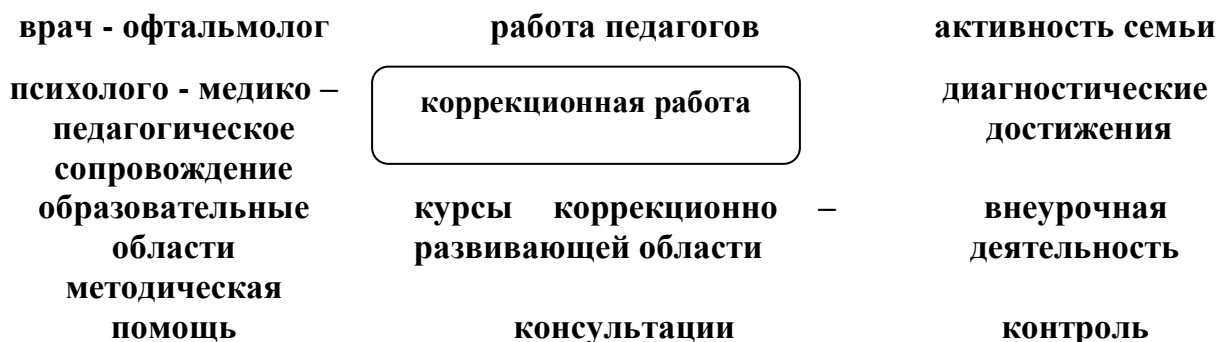
развитие обучающегося с ОВЗ составляет цель и основной результат получения начального общего образования;

- представлено разнообразие организационных форм образовательного процесса и индивидуального развития каждого обучающегося с ОВЗ, обеспечивающих рост творческого потенциала, познавательных мотивов, обогащение форм взаимодействия со сверстниками и взрослыми в познавательной деятельности.

По совокупности вышесказанного определяется модель коррекционной работы школы-интерната:

- выявление особых образовательных потребностей обучающихся с ограниченными возможностями здоровья при освоении адаптированной образовательной программы начального общего образования;
- проведение комплексной социально-психолого-педагогической диагностики нарушений в психическом и (или) физическом развитии обучающихся с ограниченными возможностями здоровья;
- определение уровня актуального и зоны ближайшего развития обучающегося с ограниченными возможностями здоровья, выявление его резервных возможностей;
- изучение развития эмоционально-волевой, познавательной, речевой сфер и личностных особенностей обучающихся;
- изучение социальной ситуации развития и условий семейного воспитания ребёнка;
- изучение адаптивных возможностей и уровня социализации ребёнка с ограниченными возможностями здоровья;
- системный разносторонний контроль за уровнем и динамикой развития ребёнка с ограниченными возможностями здоровья.

Модель коррекционной работы МКОУ «Школа №256»



Планируемые результаты коррекционной работы

Результаты, запланированные к освоению обучающимися программы коррекционной работы начальной школы, распределены по двум областям – навыки жизненной компетенции и предметные области внеурочной деятельности.

Присвоение обучающимся навыков жизненной компетенции (таблица 1) является опорной при построении всей содержательной линии рабочих программ коррекционных курсов. Для педагогического коллектива присваиваемые школьниками жизненные компетенции стали основополагающим ориентиром как в ходе планирования содержания

предметного материала по годам обучения, так и при оценке достижений обучающихся после прохождения программы основного общего образования.

Таблица 1

Оценивание овладения навыками жизненной компетенции обучающихся

| № | Планируемый результат по завершении АООП НОО | Параметры оценивания |
|---|---|--|
| | | Дифференцируемые параметры для слабовидящих обучающихся |
| 1 | Овладение навыками ориентировки в микропространстве (класс) | <ul style="list-style-type: none"> • организация рабочего места; • свободное передвижение по классу; • самостоятельная адаптация в новых условиях рабочего места и класса. |
| 2 | Сформированность умений ориентировки в макропространстве (школа) | <ul style="list-style-type: none"> • самостоятельное передвижение по школе и пришкольной территории, в других знакомых местах макропространства; • самостоятельное освоение новых макропространств; • быстрая адаптация в измененных условиях знакомого макропространства; • самостоятельное освоение мест около знакомых зданий. |
| 3 | Формирование полных представлений о предметах быта, личной гигиены, учебных принадлежностях, наполняемости жилых и учебных помещений. | <ul style="list-style-type: none"> • знание основ семейного бюджета, кулинарии и гигиены быта; • успешный поиск и использование технологической информации по проектированию и созданию продуктов труда; • применение безопасных приёмов труда; • умение планировать свою работу, распределять работу с учётом коллективной деятельности; • применение безопасных приёмов работы с режущими инструментами, при создании изделий декоративно-прикладного характера |
| 4 | Достижение уровня, требуемого ФГОС НОО, в области метапредметных и личностных результатов | <ul style="list-style-type: none"> • готовность к самостоятельному выполнению учебной деятельности и успешное достижение ее конечного результата; • совместное со взрослым или в коллективе сверстников планирование и проектирование деятельности по производству продукта. |
| 5 | Сформированность умений использовать в учебной деятельности и повседневной жизни все сохранённые анализаторы, средства оптической коррекции и | <ul style="list-style-type: none"> • высокий уровень применения тифло- и информационно-коммуникационного оборудования в учебной деятельности; • высокий уровень применения тифло- и информационно-коммуникационного оборудования во внеурочной деятельности. |

| | | |
|---|--|--|
| | тифлотехнические средства | |
| 6 | Присвоение знаний об имеющихся противопоказаниях и ограничениях | <ul style="list-style-type: none"> • следование рекомендациям офтальмологов, педиатров, психологов; • компетентное распределение физической и социальной нагрузки относительно состояния своего здоровья; • осуществление отказа и справедливое его обоснование; • определение области организуемой деятельности с учетом имеющихся противопоказаний и ограничений |
| 7 | Достижение уровня, требуемого ФГОС НОО, в области познавательной и социальной активности | <ul style="list-style-type: none"> • высокий уровень мотивации к обучению; • самостоятельность в добывании новых знаний предметной и надпредметной области; • проявление лидерской позиции в социальных проектах; • участие в социально-массовых и культурных мероприятиях; • расширение нового социального опыта: активная жизненная позиция, высокий уровень самостоятельности, ответственности, дисциплинированности; • освоение социальных видов деятельности: |
| 8 | Сформированность умения сотрудничества со взрослыми и сверстниками, не имеющими ограничений по возможностям здоровья, в различных социальных ситуациях | <ul style="list-style-type: none"> • готовность сотрудничать в коллективе незнакомых сверстников; • овладение навыком формулировать вопрос и составлять запрос в незнакомой аудитории людей, не имеющих ограничений по возможностям здоровья; • готовность войти в состав разновозрастной группы по выполнению единого задания; • владение вербальными и невербальными средствами общения: переписка, переговоры, официальные обращения. |

При создании индивидуальных планов достижения планируемых результатов программы НОО для школьников, требующих особого образовательного подхода, в параметрах оценивания педагоги и психологи, сопровождающие ребенка, сужают уровень и объем наполнения. Рассмотрение новых параметров оценки планируемых результатов проводится на заседаниях психолого-медико-педагогического совещания (ПМПс) и утверждаются протоколом решения заседания на определенный период обучения.

Предметные достижения в результате обучения по программам внеурочной деятельности распределены в коррекционных курсах (таблица 2-7) и курсам для групповых и индивидуальных занятий, разрабатываемые педагогами для ликвидации

пробелов в знаниях или сложностей в изучении определенных тематических разделов, программных блоков и т.п.

Таблица 2

Критерии оценивания планируемых результатов

- **коррекционного курса «Коррекция двигательных нарушений» (адаптивная физкультура)**

| № | Планируемые результаты по завершении АООП НОО | Параметры оценивания |
|---|---|---|
| | | Дифференцируемые параметры для слабовидящих обучающихся |
| 1 | Развитие функциональных возможностей организма | <ul style="list-style-type: none"> • самоконтроль правильных положений тела при разных видах деятельности; • самоконтроль осанки сидя, при ходьбе, при разговоре; • дифференцированность ощущения правильных положений тела; • управление эмоциями. |
| 2 | Обогащение двигательных умений | <ul style="list-style-type: none"> • низкий уровень скованности, физической пассивности; • эффективное взаимодействия со знакомыми и незнакомыми людьми; • эффективное взаимодействие со взрослыми (в знакомой и незнакомой обстановке) |
| 3 | Нивелирование скованности, физической пассивности | <ul style="list-style-type: none"> • овладение навыком изменения характера передвижения последовательно в разных видах двигательной активности (эстафета, линия препятствий и т.п.); • овладение навыком нахождения выхода из нестандартной двигательной ситуации. |
| 4 | Познание упражнения для профилактики и коррекции здоровья | <ul style="list-style-type: none"> • знание и выполнение упражнений для развития вестибулярного аппарата; • управление актами вдоха и выдоха в соответствии со скоростью движения; • использование навыка порционного и прерывистого дыхания в повседневной жизни. |

Таблица 3

Оценивание планируемых результатов коррекционного курса «Развитие зрительного восприятия»

| № | Планируемые результаты по завершении АООП НОО | Параметры оценивания |
|---|---|---|
| | | Дифференцируемые параметры для слабовидящих обучающихся |
| 1 | Умение использовать остаточное зрение в закрытом пространстве | <ul style="list-style-type: none"> • нахождение, отбор, классификация объектов, необходимых для осуществления предметно-практической деятельности; • корректное манипулирование объектами при организации |

| | | |
|---|--|--|
| | | <p>предметно-практической деятельности;</p> <ul style="list-style-type: none"> • широкий круг применения бытовых приборов; • широкий круг применения информационно-коммуникационных ресурсов. |
| 2 | Наличие зрительной памяти, способность осуществлять операции наглядно-действенного и наглядно-образного мышления | <ul style="list-style-type: none"> • высокий уровень развития и расширенный спектр применения зрительной памяти; • высокий уровень развития и расширенный спектр применения наглядно-действенного мышления; • высокий уровень развития и расширенный спектр применения наглядно-образного мышления. |
| 3 | Охрана и рациональное использование остаточного зрения при осуществлении деятельности в микропространстве жилища, класса и макропространстве школы | <ul style="list-style-type: none"> • активное применение знаний об охране зрения; • активное применение зрения во всех жизненных ситуациях. |

Таблица 4

**Критерии оценивания планируемых результатов
коррекционного курса «Социально-бытовая ориентировка»**

| № | Планируемые результаты по завершении АООП НОО | Параметры оценивания |
|---|---|--|
| | | Дифференцируемые параметры для слабовидящих обучающихся |
| 1 | Формирование полных представлений о предметах быта, личной гигиены, учебных принадлежностях, наполняемости жилых и учебных помещений. | <ul style="list-style-type: none"> • знание основ семейного бюджета, кулинарии и гигиены быта; • успешный поиск и использование технологической информации по проектированию и созданию продуктов труда, • применение безопасных приёмов труда; • умение планировать свою работу, распределять работу с учётом коллективной деятельности; • применение безопасных приёмов работы с режущими инструментами, горячими жидкостями при кулинарных работах, при создании изделий декоративно-прикладного характера |
| 3 | Наличие элементарных знаний о современных тифлотехнических | <ul style="list-style-type: none"> • успешный поиск и использование технологической информации по проектированию и созданию продуктов труда; |

| | | |
|---|--|--|
| | средствах, повышающих возможности инвалидов по зрению в социально-бытовой ориентировке | <ul style="list-style-type: none"> • овладение навыками использования тифлоприборов, повышающих возможности слабовидящих, в учебной и предметно-практической деятельности. |
| 4 | Владение навыками самообслуживания для решения жизненно важных практических задач | <ul style="list-style-type: none"> • уборка помещений; • организация рабочего места при выполнении предметно-практической деятельности; • самообслуживание в незнакомых условиях; • выбор товара в незнакомом магазине. |
| 5 | Владение навыками культуры поведения в различных социально-бытовых ситуациях | <ul style="list-style-type: none"> • высокий уровень культуры в общественных местах; • организация дружеских встреч; • самостоятельная сервировка стола и подготовка помещений; • подбор одежды в различных жизненных ситуациях; • оформление интерьеров жилых и нежилых помещений. |

Таблица 5

**Критерии оценивания планируемых результатов
коррекционного курса «Ориентировка в пространстве»**

| № | Планируемые результаты по завершении АООП НОО | Параметры оценивания |
|---|--|---|
| | | Дифференцируемые параметры для слабовидящих обучающихся |
| 1 | Овладение навыками ориентировки в микропространстве (класс) | <ul style="list-style-type: none"> • организация рабочего места; • свободное передвижение по классу; • самостоятельная адаптация в новых условиях рабочего места и класса. |
| 2 | Сформированность умений ориентировки в макропространстве (школа) | <ul style="list-style-type: none"> • самостоятельное передвижение по школе и пришкольной территории, в других знакомых местах макропространства; • самостоятельное освоение новых макропространств; • быстрая адаптация в измененных условиях знакомого макропространства; • самостоятельное освоение мест около знакомых зданий. |
| 3 | Наличие пространственных представлений, необходимых для ориентировки в микропространстве (класс) и макропространстве (школа) | <ul style="list-style-type: none"> • создание пространственных образов и оперирование ими в процессе решения практических и теоретических задач; • владение технологиями чтения схем и маршрутных карт для подготовки к передвижению в новых макропространствах |

| | | |
|---|---|--|
| 4 | Владение приемами и способами ориентировки с помощью трости | <ul style="list-style-type: none"> • наличие знаний о современных средствах, помогающих составить маршрут в незнакомом макропространстве и передвигаться по нему (трость, навигатор, звуковые маяки, локаатор); • применение одного или нескольких (в зависимости от состояния зрительных функций) специальных средств для составления маршрута и передвижения по нему |
|---|---|--|

Таблица 6

**Критерии оценивания планируемых результатов
коррекционного курса «Развитие мелкой моторики»**

| № | Планируемые результаты по завершении АООП НОО | Параметры оценивания |
|---|--|---|
| | | Дифференцируемые параметры для слабовидящих обучающихся |
| 1 | Медленное выполнение мелких, точных, скоординированных действий рук | <ul style="list-style-type: none"> • овладение навыком изготовления плоских и рельефных наглядных пособий |
| 2 | Сформированность умения применять мышечно-суставное чувство в учебно-познавательной деятельности | <ul style="list-style-type: none"> • поддержание правильного положения тела при сидении за партой, письме, чтении, рисовании, конструировании; • отсутствие навязчивых движений |
| 3 | Сформированность осознательных навыков. | <ul style="list-style-type: none"> • сознательный выбор необходимых для создания целостного образа нового многокомпонентного предмета областей для осознательного обследования в дополнение к зрительному. |

Таблица 7

**Критерии оценивания планируемых результатов
коррекционного курса «Развитие коммуникативной деятельности»**

| № | Планируемые результаты по завершении АООП НОО | Параметры оценивания |
|---|---|---|
| | | Дифференцируемые параметры для слабовидящих обучающихся |

| | | |
|---|--|--|
| 1 | Овладение навыком установления контактов со знакомыми окружающими (сверстниками, взрослыми) | <ul style="list-style-type: none"> • проявление лидерской позиции при участии в социальных проектах; • свободное вступление в контакт и общение с незнакомыми людьми с соблюдением этических норм. |
| 2 | Овладение навыками коммуникативного взаимодействия со знакомыми окружающими (сверстниками, взрослыми) | <ul style="list-style-type: none"> • формирование социальных, предметных и пространственных представлений; • дифференциация социальных ролей и функциональных обязанностей |
| 3 | Достижение уровня, требуемого ФГОС НОО, в области познавательной и социальной активности | <ul style="list-style-type: none"> • высокий уровень мотивации к обучению; • самостоятельность в добывании новых знаний предметной и надпредметной области; • проявление лидерской позиции в социальных проектах; • участие в социально-массовых и культурных мероприятиях; • расширение нового социального опыта: активная жизненная позиция, высокий уровень самостоятельности, ответственности, дисциплинированности; • освоение социальных видов деятельности: |
| 4 | Овладение навыками коммуникативного взаимодействия в различных социальных ситуациях со знакомыми взрослыми и сверстниками, имеющими ограничения по возможностям здоровья | <ul style="list-style-type: none"> • готовность сотрудничать в коллективе незнакомых сверстников; • овладение навыком сотрудничества в коллективе знакомых сверстников; • готовность войти в состав разновозрастной группы по выполнению единого задания; • владение вербальными и невербальными средствами общения: переписка, переговоры, официальные обращения. |

Критерии оценивания планируемых результатов индивидуальной коррекционной работы зависит от диагностических результатов обучающихся и выбранных направлений педагогов для эффективной работы.

АООП НОО, составленная в соответствии с требованиями ФГОС НОО для обучающихся с ОВЗ, требует выставления итоговой отметки по суммарным результатам достижений детей по предметным и коррекционным курсам, а также личностным и метапредметным достижениям детей. В этой связи в МКОУ «Школа №256» в качестве итоговых отметок предметов коррекционной работы введены для промежуточной аттестации оценки

«усвоил», «не усвоил», «частично усвоил», а для итоговой аттестации словесное выражение - «зачет», «незачет».

Мероприятия, осуществляемые в рамках коррекционной работы

Система мероприятий, проводимых учителями дефектологами, специалистами в ходе освоения учащимися содержания коррекционных курсов, представлена в таблице 8.

Таблица 8

Система мероприятий, проводимых учителями дефектологами, учителями – логопедами в ходе освоения учащимися содержания коррекционных курсов

| Мероприятие | Сроки проведения | Ответственные | Информационное обеспечение |
|---|------------------|--|---|
| Медико-психолого-педагогическая диагностика. | сентябрь | Учителя-дефектологи: <ul style="list-style-type: none"> • развитие зрительного восприятия • адаптивная физкультура • социально-бытовая ориентировка • ориентировка в пространстве • развитость мелкой моторики • коммуникативные навыки Учителя логопеда | Карта индивидуального развития. Заключение специалистов. Индивидуальные маршруты. |
| Составление графиков работы учителей-дефектологов (тифлопедагогов), учителей - логопедов | сентябрь | <ul style="list-style-type: none"> • учитель-логопед • тифлопедагог | Утвержденные графики работы специалистов. |
| Работа учителей-дефектологов (тифлопедагогов) и учителей - логопедов в соответствии с расписанием | сентябрь - май | Учителя-дефектологи: <ul style="list-style-type: none"> • развитие зрительного восприятия • адаптивная физкультура • социально-бытовая ориентировка | Журналы коррекционных занятий |

| | | | |
|--|--------------|--|--|
| занятий 2-ой половины дня и индивидуальных маршрутов | | <ul style="list-style-type: none"> • ориентировка в пространстве • развитость мелкой моторики • коммуникативные навыки • индивидуальные занятия | |
| Проведение заседаний психолого-медико-педагогического совещания (Приложение 1) | 2 раза в год | Классные руководители, учителя, воспитатели, дефектологи, учителя - логопеды | Протоколы заседаний совещания |
| Анализ динамики достижений в коррекционной области. | май | Учителя-дефектологи (тифлопедагоги): <ul style="list-style-type: none"> • развитие зрительного восприятия • адаптивная физкультура • социально-бытовая ориентировка • ориентировка в пространстве • развитость мелкой моторики • коммуникативные навыки Учитель -логопед | Отчеты учителей-дефектологов (тифлопедагогов) и учителей - логопедов |

Содержательный раздел

В данном разделе освещаются механизмы интеграции начального общего и коррекционного образования, систематизации и непрерывности учебной работы, коррекционных занятий, внеурочной деятельности и воспитательных мероприятий.

Основное содержание Программы коррекционной работы.

Основной целью реализации программы коррекционной работы является адаптация обучающихся, воспитанников в социуме, что напрямую согласуется с планируемыми результатами о накоплении жизненных компетенций. Данная цель

достигается вследствие движения по двум согласованным потокам: деятельность учителей-дефектологов (тифлопедагогов), ведущих коррекционные занятия, и деятельность учителей-логопедов и педагогов-психологов. Отправной точкой движения к достижению цели является «Карта индивидуального развития обучающегося» и «Речевая карта», в которую заносятся данные обучающихся. На основании данных «Карты индивидуального развития», «Речевой карты» составляются расписания коррекционных курсов, для учащихся, включающие, в зависимости от выявленных проблем, как коррекционные занятия, так и занятия с учителем-логопедом.

С учетом индивидуальных маршрутов учащихся учителя-дефектологи, учителя-логопеды составляют графики своей работы, и рабочие программы для каждого класса. Планирование деятельности в рабочей программе учителя-дефектолога для каждого класса предусматривает, с одной стороны, единство разделов программы, а с другой - возможность корректировки содержания коррекционных занятий в зависимости от уровня подготовленности учащегося, зафиксированного в «Карте индивидуального развития» и «Речевой карте», и содержания задач коррекционной работы, указанных в индивидуальном маршруте учащегося. На основании этих данных в рабочую программу вносятся планируемые результаты. Составляя рабочую программу, учитель-дефектолог также должен ориентироваться на содержание учебно-методического комплекса (УМК «Школа России») реализуемой в МКОУ «Школа №256»

Система взаимодействия коррекционных курсов, предметных областей и внеурочной деятельности.

Помимо учителей-дефектологов коррекционная работа может проводиться учителями начальных классов, разрабатывающими свои коррекционные задачи с целью преодоления трудностей, возникающих у слепых и слабовидящих учащихся в процессе освоения общеобразовательной программы.

Общеобразовательные уроки организационно обогащаются коррекционными приемами, технологиями и специализированными средствами с учетом рекомендаций специалистов, оформленных в «Карте индивидуального развития». Степень включенности приемов, технологий и специализированных средств в общеобразовательный урок оценивается по «Карте оценки специальных (коррекционных) условий на общеобразовательном уроке и коррекционном занятии».

Коррекционная работа неразрывно связана с воспитательной работой. Воспитатели в своей деятельности зачастую интегрируются в коррекционную деятельность, могут участвовать в проведении занятий в качестве тьюторов, продолжают работу дефектологов, закрепляя результаты, достигнутые на коррекционных занятиях, контролируют и поощряют применение полученных умений на практике. Этим они способствуют выработке устойчивых навыков, внося свой значимый вклад в формирование ключевых компетентностей, необходимых для достижения фундаментальных целей образования.

Подобная система взаимодействия позволяет не только следовать принципам построения данной программы коррекционной работы, обозначенным в пояснительной записке, но и соблюдать их в межпредметном взаимодействии между курсами урочной и внеурочной деятельности.

Закрепление достигнутых результатов в нетрадиционных условиях и жизненных (социальных) ситуациях происходит в ходе участия учащихся в социальных проектах,

совместной деятельности с социальными партнерами. Эффективность механизма взаимодействия специалистов по реализации программы коррекционной работы со слепыми и слабовидящими учащимися во многом зависит от уровня развития социального партнерства. Социальное партнерство предполагает сотрудничество МКОУ «Школы №256» с образовательными организациями, различными организациями (государственными и негосударственными) и ведомствами, занимающимися вопросами образования и семьи; общественными организациями инвалидов и родительскими ассоциациями, родительской общественностью.

Таблица 9

**Интегрирование содержания программ коррекционных курсов,
предметных областей и внеурочной деятельности**

| Коррекционно-развивающие области | Интегрируемые предметные области | Коррекционные курсы | Внеурочная деятельность (набавления) |
|---|--|--|---|
| Организация самостоятельной деятельности в микропространстве | Физическая культура Технология ИЗО | Ориентировка в пространстве Социально-бытовая ориентировка (СБО) Развитие зрительного восприятия (РЗВ) Адаптивная физкультура (АФК) Развитие мелкой моторики (РММ) | Спортивно-оздоровительное Социальное |
| Сформированность самостоятельности в освоении макространства | Физическая культура ИЗО | Ориентировка в пространстве СБО РЗВ АФК | Спортивно-оздоровительное Социальное |
| Активная образовательная деятельность самостоятельно организуемая деятельность в пространстве | Технология ИЗО Иностранный язык | СБО РЗВ РММ РКД | Социальное Общекультурное |

| | | | |
|--|---|---|--|
| социально-бытовой ориентировки | | | |
| Совершенствование предметно-практических умений и навыков, расширение перечня. | Технология ИЗО Окружающий мир | СБО РММ | Общеинтеллектуальное |
| Применение в жизни всех сохранных анализаторов, средств оптической коррекции и тифлотехнических средств | Математика ИЗО Русский язык Окружающий мир | СБО РММ РЗВ | Социальное Общеинтеллектуальное |
| Осуществление учебно-познавательной деятельности с учетом имеющихся противопоказаний и ограничений | Литература Окружающий мир | РКД АФК РЗВ СБО | Общеинтеллектуальное |
| Познавательная активность и самостоятельность | Литература Окружающий мир Физическая культура | СБО РММ Ориентировка в пространстве | Общеинтеллектуальное Общекультурное |
| Наличие навыков сотрудничества со взрослыми и сверстниками, не имеющими ограничений по возможностям здоровья, в различных социальных ситуациях | Иностранный язык Окружающий мир | СБО Ориентировка в пространстве РММ | Социальное Общекультурное |
| Организация самостоятельной деятельности в микропространстве | Технология Иностранный язык ИЗО | Ориентировка в пространстве РММ | Общекультурное Социальное |
| Сформированность самостоятельности в освоении макропространства | Технология Физическая культура | СБО Ориентировка в пространстве | Социальное Общекультурное |

| | | | |
|--|------------------------------------|-------------------------------------|---------------------------------|
| Активная образовательная деятельность и самостоятельно организуемая деятельность в пространстве социально-бытовой ориентировки | Технология Физическая культура ИЗО | СБО РММ Ориентировка в пространстве | Общеинтеллектуальное Социальное |
|--|------------------------------------|-------------------------------------|---------------------------------|

Перечень коррекционных курсов и количество часов, отводимых на их изучение, определяется учебным планом МКОУ «Школа №256»

Организационный раздел

Технология реализации программы

Коррекционные занятия проводятся в различных формах: индивидуально, в группах по 3-4 человека, фронтально. Группы и подгруппы формируются на основе тщательного изучения психофизического состояния ребенка, с учетом возрастных и индивидуальных особенностей личности каждого школьника. Время проведения групповых, подгрупповых занятий 35-40 минут, индивидуальных занятий составляет 20 минут.

Для оценки качества проведения коррекционных занятий используется «Карта оценки коррекционного занятия».

Основные направления реализации программы коррекционной работы

Программа коррекционной работы МКОУ «Школа №256» реализуется через проведение собственно коррекционной, консультативной и информационно-просветительской работы.

1. Коррекционная работа включает в себя:

- реализацию комплексного индивидуально ориентированного социально-психолого-педагогического и медицинского сопровождения в условиях образовательного процесса обучающихся с ограниченными возможностями здоровья с учётом особенностей психофизического развития;
- выбор оптимальных для развития ребёнка с ограниченными возможностями здоровья коррекционных программ/методик, методов и приёмов обучения в соответствии с его особыми образовательными потребностями;
- организацию и проведение индивидуальных и групповых коррекционных курсов, необходимых для преодоления нарушений развития и трудностей обучения;
- коррекцию и развитие высших психических функций, эмоционально-волевой, познавательной и речевой сфер;
- развитие универсальных учебных действий в соответствии с требованиями начального общего образования;

- формирование способов регуляции поведения и эмоциональных состояний;
- развитие форм и навыков личностного общения в группе сверстников, коммуникативной компетенции;
- формирование навыков получения и использования информации (на основе ИКТ), способствующих повышению социальных компетенций и адаптации в реальных жизненных условиях;
- социальную защиту ребёнка в случаях неблагоприятных условий жизни при психотравмирующих обстоятельствах.

2. Консультативная работа включает в себя:

- выработку совместных обоснованных рекомендаций по основным направлениям работы с обучающимися с ограниченными возможностями здоровья, единых для всех участников образовательного процесса;
- консультирование специалистами педагогов по выбору индивидуально ориентированных методов и приёмов работы с обучающимися с ограниченными возможностями здоровья;
- консультативную помощь семье в вопросах выбора стратегии воспитания и приёмов коррекционного обучения ребёнка с ограниченными возможностями здоровья;

3. Информационно-просветительская работа предусматривает:

- информационную поддержку образовательной деятельности обучающихся с особыми образовательными потребностями, их родителей (законных представителей), педагогических работников;
- различные формы просветительской деятельности (лекции, беседы, информационные стенды, печатные материалы), направленные на разъяснение участникам образовательного процесса обучающимся (как имеющим, так и не имеющим недостатки в развитии), их родителям (законным представителям), педагогическим работникам вопросов, связанных с особенностями образовательного процесса и сопровождения обучающихся с ограниченными возможностями здоровья;
- проведение тематических выступлений для педагогов и родителей (законных представителей) по разъяснению индивидуально-типологических особенностей различных категорий детей с ограниченными возможностями здоровья.

Условия реализации программы коррекционной работы

Среди условий реализации программы коррекционной работы выделяются кадровые условия, условия создания среды, материально-технические условия, информационные и, программно-методические условия.

1. Кадровые условия

Коррекционная работа в МКОУ «Школа №256» осуществляется педагогическими работниками, имеющими высшее образование по специальности «Тифлопедагогика» или прошедшие курсовую подготовку по проблемам обучения детей с ОВЗ. Педагоги проходят обязательную курсовую или другие виды профессиональной подготовки 1 раз

в 3 года, ведут методическую работу, участвуют в разработке программ и проведении семинаров и конференций (внутрикорпоративном обучении).

2. Условия создания среды

В МКОУ «Школа №256» коррекционная среда предполагает выполнение ряда условий: дифференциации, психолого-педагогических, специализированных и здоровьесберегающих.

Дифференцированные условия при обучении слепых и слабовидящих учащихся:

- организационная дифференциация оптимальный режим учебных нагрузок,
- содержательная дифференциация подбор доступного материала и планирование результатов в соответствии с возможностями школьников

Психолого-педагогические условия:

- коррекционная направленность учебно-воспитательного процесса с интеграцией общего и коррекционного образования;
- учёт индивидуальных особенностей ребёнка;
- соблюдение комфортного психоэмоционального режима;
- соблюдение рекомендаций медицинских работников, психолога и дефектологов;
- использование современных педагогических технологий, в том числе информационных, компьютерных для оптимизации образовательного процесса, повышения его эффективности, доступности.

Специализированные условия:

- выдвижение комплекса специальных задач обучения, ориентированных на особые образовательные потребности обучающихся с ограниченными возможностями здоровья;
- введение в содержание обучения специальных разделов, направленных на решение задач развития ребёнка, отсутствующих в содержании образования нормально развивающегося сверстника;
- использование специальных методов, приёмов, средств обучения, специализированных образовательных и коррекционных программ, ориентированных на особые образовательные потребности детей;
- дифференцированное и индивидуализированное обучение с учётом специфики нарушения здоровья ребёнка;
- комплексное воздействие на обучающегося, осуществляемое на индивидуальных и групповых коррекционных занятиях.

Здоровьесберегающие условия:

- оздоровительный и охранительный режим;
- укрепление физического и психического здоровья;
- профилактика физических, умственных и психологических перегрузок обучающихся;
- соблюдение санитарно-гигиенических правил и норм;

- участие всех детей с ограниченными возможностями здоровья, независимо от степени выраженности нарушений их развития, вместе с нормально развивающимися детьми в воспитательных, культурно-развлекательных, спортивно-оздоровительных и иных досуговых мероприятиях.

3. Материально-технические условия:

- материально-техническая база, позволяющая обеспечить реализацию программы коррекционной работы: оборудование коррекционных кабинетов, закупка тифлооборудования, программного обеспечения и т.п.

4. Информационные условия:

- информационная образовательная среда, на основе которой возможно осуществление дистанционной формы обучения детей, имеющих трудности в передвижении, с использованием современных информационно-коммуникационных технологий
- свободный доступ школьников, их родителей (законных представителей), педагогов к сетевым источникам информации, к информационно-методическим фондам (методические пособия и рекомендации по всем направлениям и видам деятельности, наглядные пособия, мультимедийные, аудио- и видеоматериалы).

5. Программно-методические условия:

- пакет программ коррекционных курсов социально-педагогической направленности,
- диагностический инструментарий, необходимый для осуществления профессиональной деятельности педагогов.

6. Документация учителя-дефектолога, специалиста.

В своей работе учителя-дефектологи и специалисты руководствуются следующими документами:

- АООП НОО обучающихся с ОВЗ
- настоящей Программой
- программа коррекционного курса

Факт и результаты деятельности, выполняемой учителями-дефектологами и специалистами, фиксируются в отчетной документации.

6.1. Отчетная документация учителя-дефектолога.

Отчетностью учителя-дефектолога являются следующие документы и материалы:

- заполненная страница «Карты индивидуального развития»;
- рабочая программа на каждый класс и каждый учебный год журнал проведения коррекционных занятий (бумажный и при необходимости электронный варианты).

6.2. Отчетная документация педагога-психолога.

Отчетностью педагога-психолога являются следующие документы и материалы:

- график работы;

- заполненная страница «Карты индивидуального развития»;
- журнал консультаций (Приложение 3);
- аналитические справки по результатам групповых плановых диагностических обследований (Приложение 6);
- план работы педагогов, включающий анализ деятельности, задачи работы на следующий учебный год и план работы на следующий учебный год.

6.3. Отчетная документация учителя-логопеда.

Отчетностью учителя-логопеда являются следующие документы и материалы:

- график работы;
- речевые карты учащихся

7. Критерии результативности и эффективности реализации программы коррекционной работы.

В соответствии с требованиями к условиям и построению содержания коррекционной работы сформированы критерии результативности и эффективности реализации программы.

Таблица 10

Оценка результативности и эффективности реализации программы коррекционной работы

| № | Наименование параметра оценивания | Критерии результативности и эффективности |
|----|---|--|
| 1. | Выполнение государственного задания (реализация адаптированных основных общеобразовательных программ начального общего образования) | <ul style="list-style-type: none"> • заполнение «Карты индивидуального развития» на каждый класс каждый учебный год; • составление индивидуального маршрута на каждого учащегося каждый учебный год; • формирование планируемых результатов изучения каждого коррекционного курса каждым учащимся или группой учащихся в соответствии с особенностями и достижениями учащихся; • работа психолого -медико -педагогического совещания; • полнота реализации коррекционных программ (процент проведенных коррекционных занятий) |
| 2. | Динамика индивидуальных образовательных результатов | <ul style="list-style-type: none"> • процент достижения планируемых результатов учащимися (результаты представляются ежегодно (май) текущего учебного года) в виде сравнительных данных (динамики достижения планируемых результатов (таблица, график) по каждому классу и коррекционному курсу). |
| 3. | Информационная | <ul style="list-style-type: none"> • наличие и своевременное обновление информации на |

| | | |
|----|---|--|
| | открытость и эффективность использования ИТ-ресурса организации | <p>сайте МКОУ «Школа №256» о реализации программы коррекционной работы;</p> <ul style="list-style-type: none"> • наличие выступлений педагогов, реализующих программу коррекционной работы, на школьном, районном, городском и других уровнях; • подготовка педагогами инновационных продуктов. |
| 4. | Организация индивидуальных и групповых форм работы специалистов | <ul style="list-style-type: none"> • наличие положительной динамики в уровне подготовленности учащихся к социальной адаптации и интеграции; • достижение 90% учащихся планируемых результатов. |
| 5. | Развитие активности и самостоятельности обучающимися | <ul style="list-style-type: none"> • процент овладения навыками жизненной компетентности, процент достижения планируемых результатов учащимися (результаты представляются по окончании освоения АООП НОО (таблица) по каждому классу и коррекционному курсу). |
| 6. | Освоение педагогическими работниками знаний о консультативной помощи по вопросам обучения, воспитания слепых и слабовидящих | <ul style="list-style-type: none"> • своевременное прохождение педагогами курсов повышения квалификации; • ведение методической работы; • создание или совершенствование программ коррекционных курсов. |
| 7. | Взаимодействие с семьей и родителями (законными представителями) по вопросам обучения и воспитания слепого обучающегося | <ul style="list-style-type: none"> • проведение педагогами тематических родительских собраний; • высокая степень (по результатам анкетирования) информированности и удовлетворенности родителей (законных представителей) качеством коррекционной работы; • высокий (не менее 30%) процент родителей, оказывающих помощь педагогам в овладении учащимися навыками жизненной компетентности. |

2.6. ПРОГРАММА ВНЕУРОЧНОЙ ДЕЯТЕЛЬНОСТИ

Целью организации внеурочной деятельности является создание условий для достижения слабовидящими обучающимися необходимого для жизни в обществе социального опыта и формирования принимаемой обществом системы ценностей с учётом их возрастных и индивидуальных особенностей.

Задачами организации внеурочной деятельности является:

обеспечение адаптации слабовидящего обучающегося к школьному обучению;
оптимизация учебной нагрузки, учет возрастных и индивидуальных особенностей, особых образовательных потребностей слабовидящих обучающихся;

улучшение условий для развития слабовидящего обучающегося;
содействие развитию индивидуальности обучающегося; нравственного, эмоционального, волевого компонентов мировоззрения; познавательного интереса; потребности к самообразованию и творчеству; целеустремленности, аккуратности;

формирование у слабовидящих обучающихся потребности в продуктивной, социально-одобряемой деятельности, положительной «Я - концепции», которая характеризуется: уверенностью в доброжелательном отношении к ним других людей, убеждёностью в успешном овладении ими тем или иным видом деятельности, чувством собственной значимости;

развитие личности обучающихся, коррекция нарушений развития и профилактика возникновения вторичных отклонений.

Совершенствование и развитие содержания, организационных форм реализации внеурочной деятельности слабовидящих обучающихся будут осуществляться более эффективно при соблюдении общих (гуманистическая направленность, системность, вариативность, добровольность, успешность, социальная значимость) и специальных принципов (учет особых образовательных потребностей, опора на все анализаторы, осуществление воспитания в процессе предметно-практической деятельности, развитие духовно-нравственных чувств и представлений за счет создания условий, максимально приближенных к реальной жизни и др).

Внеурочная деятельность должна способствовать социальной интеграции обучающихся путем организации и проведения мероприятий, в которых предусмотрена совместная деятельность с обучающимися, не имеющими ограничений по возможностям здоровья, с представителями различных организаций.

Внеурочная деятельность организуется по направлениям развития личности (спортивно-оздоровительное, духовно-нравственное, социальное, общеинтеллектуальное, общекультурное).

Спортивно-оздоровительное направление предполагает:

формирование чувства сопричастности и гордости за спортивные достижения наших соотечественников;

ориентацию на понимание причин успеха/неуспеха в спортивно-оздоровительной деятельности, на понимание оценок учителей, сверстников, родителей;

формирование ценностного отношения к здоровью и здоровому образу жизни;

стремление к максимально возможной физической, социально-бытовой активности и независимости; стремление к физическому совершенствованию;

стремление к проявлению волевых усилий, к преодолению трудностей, к достижению конкретного результата;

стремление к реализации основ здорового образа жизни, к здоровьесберегающему поведению.

Программа ВД «Подвижные игры»

Внеурочная деятельность «Подвижные игры» направлено на достижение следующих целей:

- формирование у учащихся начальной школы основ здорового образа жизни, развитие творческой самостоятельности и посредством освоения двигательной деятельности;

- повышение двигательной активности и мобильности, достижение независимости слепых обучающихся с легкой умственной отсталостью (интеллектуальными нарушениями);

- обеспечение комплексного подхода к решению образовательных проблем ребенка, развитие его способностей (моторных, умственных), а также социально-бытовых навыков;

- воспитание гармонически развитого ребенка.

Основными задачами реализации содержания курса являются:

- формирование общей культуры, сохранение и укрепление здоровья обучающихся;

- обеспечение планируемых результатов по освоению слабовидящими обучающимися целевых установок, приобретению знаний, умений, навыков, компетенций и компетентностей, определяемых личностными, особыми образовательными потребностями;

- достижение планируемых результатов освоения АООП НОО слабовидящими обучающимися;

- развитие личности слабовидящих обучающихся в их индивидуальности, самобытности, уникальности и неповторимости с обеспечением преодоления ими возможных трудностей сенсорно-перцептивного, коммуникативного, двигательного, личностного развития, обусловленных негативным влиянием патогенного фактора, их успешной социальной адаптации и интеграции;

- осуществление коррекционной работы, обеспечивающей минимизацию негативного влияния особенностей познавательной деятельности слабовидящих обучающихся на освоение ими АООП НОО, сохранение и поддержание их физического и психического здоровья, профилактику и коррекцию вторичных нарушений, оптимизацию социальной адаптации и интеграции;

- выявление и развитие способностей слабовидящих обучающихся через систему клубов, секций, студий и кружков, организацию общественно полезной деятельности;

- организация физкультурно-оздоровительной деятельности;

- участие слабовидящих обучающихся, их родителей (законных представителей), педагогических работников и общественности в проектировании и развитии внутришкольной социальной среды;

- предоставление слабовидящим обучающимся возможности накопления двигательного опыта самостоятельности и активности в реализации освоенных умений в урочной и внеурочной деятельности;

- включение слабовидящих обучающихся в процессы познания и преобразования внешкольной социальной среды (населённого пункта, района, города).

Духовно-нравственное направление предполагает:

формирование умения давать нравственную оценку своим и чужим поступкам, стремления к выполнению моральных норм;

формирование трудолюбия, положительного отношения к учению, труду, жизни;

воспитание положительного отношения к природе, окружающей среде, любознательности и бережного отношения к живой и неживой природе;

формирование эстетических потребностей и чувств;

способность к оценке своего участия во внеурочной деятельности;

способность к оценке, как собственных поступков, так и поступков окружающих людей;

развитие этических чувств — стыда, вины, совести как регуляторов морального поведения;

понимание чувств других людей и сопереживание им;

развитие чувства нового;

формирование основ духовно-нравственного отношения к жизни в обществе нормально видящих - развитие личности, стремящейся к активности, самостоятельности, преодолению иждивенчества;

формирование мотивационной основы внеучебной деятельности, включающей социальные, учебно - познавательные и внешние мотивы;

развитие учебно - познавательного интереса к внеучебному материалу;

ориентация в нравственном содержании и смысле, как собственных поступков, так и поступков окружающих людей;

знание основных моральных норм и ориентация на их выполнение.

Программа внеурочной деятельности духовно-нравственного направления

«Край мой родниковый»

Программа внеурочной деятельности нравственного направления «Край мой родниковый» разработана в целях эстетического, нравственного воспитания школьников, она расширяет кругозор и развивает познавательные интересы слабовидящих учащихся с легкой умственной отсталостью (интеллектуальными нарушениями), приобщает к творческой деятельности, формирует практические и интеллектуальные умения, способствует развитию и поддержанию интереса школьников к истории, традициям, культуре родного края, способствует патриотическому воспитанию.

Цель программы: развитие нравственной личности, владеющей достаточной информацией о родном крае, его символике, его истории, его природных богатствах, его литературном и культурном наследии.

Задачи курса:

- Заинтересовать слабовидящих обучающихся с легкой умственной отсталостью (интеллектуальными нарушениями) в изучении истории родного края, традиций и культуры;
- Привитие базовых нравственных ценностей, национальных и духовных традиций;
- Развивать творческие навыки школьников в процессе практических работ;
- Воспитывать чувство любви к родному краю;
- Воспитание ценностного отношения к своему языку и культуре.

Общая характеристика курса:

Программа рассчитана на 5лет обучения и предусматривает как теоретические, так и практические виды занятий.

Теоретические занятия помогают выполнять образовательную задачу, развивать познавательный интерес, кругозор. Формы их проведения разнообразны: беседа, встречи, чтение художественной и научной литературы, просмотры презентаций. Практические занятия позволяют реализовать воспитательную цель и развивать творческие способности слепых учащихся с легкой умственной отсталостью (интеллектуальными нарушениями). Виды практической деятельности: экскурсии по историческим и литературным местам, музеям, конкурсы рисунков, выставки, викторины, праздники, участие в акциях социальной направленности.

Данная программа включает в себя шесть циклов, которые знакомят учащихся с историей родного края, с государственной символикой Удмуртской Республики, правами человека, с выдающимися людьми, живущими в республике, с религиозными праздниками, с фольклорным наследием края: обычаями и обрядами, историей национального костюма, бытом и орудиями труда, народными промыслами, играми, песнями, сказками.

Тематика занятий основывается на краеведении – изучении истории, культуры, традиций родного края. Ценность краеведения состоит в том, что оно, расширяя и обогащая знания школьников о родных местах, способствует познанию и пониманию законов общественного развития, прививает им любовь и уважение к истории и культуре родного края, воспитывает чувство гордости за героическое прошлое своего края и за его современное развитие. Занятия в основном носят познавательную, воспитательную и практическую направленность.

В конце каждого цикла проводится итоговое занятие, на котором проверяются знания детей, проходят они в форме викторины, КВНов, также проводится практические работы (выставки, праздники, творческие работы, конкурсы и т. д.)

Социальное направление предполагает:

формирование внутренней позиции школьника на уровне положительного отношения к школе, ориентацию на содержательные моменты школьной действительности и принятие образца «хорошего ученика»;

формирование навыков организации сотрудничества с педагогами, сверстниками (в том числе и нормально видящими), родителями (законными представителями);

развитие доброжелательности и эмоциональной отзывчивости, понимания других людей и сопереживания им;

воспитание ценностного отношения к своему национальному языку и культуре;

воспитание потребности в социальных контактах, предметно-практической деятельности;

адекватное использование компенсаторных способов деятельности, своей сенсорной системы (в том числе нарушенного зрения) для решения различных задач;

укрепление доверия к другим людям;

формирование умения адекватно использовать коммуникативные, прежде всего, речевые средства для решения различных коммуникативных задач, строить монологическое высказывание (в том числе сопровождая его аудиовизуальной поддержкой), владеть диалогической формой коммуникации, используя, в том числе средства и инструменты ИКТ и дистанционного общения;

формирование умения договариваться и приходить к общему решению в совместной деятельности, в том числе в ситуации столкновения интересов; построение понятных для партнёра высказываний; формулирование вопросов;

использование речевых средств общения для решения различных коммуникативных задач;

адекватное использование нарушенного зрения для решения различных коммуникативных задач;

использование адекватных средства общения для взаимодействия с партнером.

В рамках социального направления осуществляется программа по безопасности *«Безопасность и мы»*.

«Безопасность и мы» – это комплексная программа формирования у обучающихся знаний, установок, личностных ориентиров и норм поведения, обеспечивающих сохранение и укрепление здоровья, безопасного для человека и окружающей среды как ценностных составляющих, способствующих познавательному и эмоциональному развитию ребенка, достижению планируемых результатов освоения адаптированной основной образовательной программы начального общего образования.

Программа *«Безопасность и мы»* на ступени начального общего образования сформирована с учетом факторов, оказывающих существенное влияние на состояние здоровья детей и их безопасность:

- факторы риска, имеющие место в общеобразовательном учреждении, которые приводят к дальнейшему ухудшению здоровья детей;
- активно формируемые в младшем школьном возрасте комплексы знаний, установок, правил безопасного поведения в различных ситуациях, привычек;
- особенности отношения обучающихся младшего школьного возраста к своему здоровью.

Программа *«Безопасность и мы»*, а также организация всей работы по ее реализации строится на основе научной обоснованности, последовательности, возрастной и социокультурной адекватности, сформированной безопасности и практической целесообразности.

Участники программы: учащиеся начальной школы, родители (законные представители), педагоги МКОУ «Школа №256», администрация школы, врач – офтальмолог.

Занятия по программе «Безопасность и мы» направлены на достижение следующих целей:

1. Создание наиболее благоприятных условий для формирования у младших школьников отношения к безопасному образу жизни, как к одному из главных путей в достижении успеха.
2. Научить детей быть здоровыми душой и телом, стремиться творить свое здоровье, применяя знания и умения в согласии с законами природы и бытия.
3. Учить предвидеть возможные экстремальные ситуации, осуществлять безопасное поведение на улице, в быту.

В качестве основных задач на занятиях кружка ставятся:

1. Научит детей безопасному поведению в различных ситуациях (на дороге, дома, в окружающей среде)
2. Сформировать умения поведения в экстремальных (чрезвычайных) ситуациях.
3. Сформировать представление о позитивных факторах, влияющих на здоровье:
 - о рациональной организации учебы и отдыха, двигательной активности;
 - влияние позитивных и негативных эмоций на здоровье, в том числе получаемых от общения с компьютером, просмотра телепередач;
 - об основных компонентах культуры здоровья и здорового образа жизни.
4. Научить обучающихся:
 - делать осознанный выбор поступков, поведения, позволяющих сохранять и укреплять здоровье;
 - элементарным навыкам эмоциональной разгрузки (релаксации).
5. Сформировать потребность ребенка безбоязненно обращаться к врачу по любым вопросам здоровья, в том числе связанными с особенностями роста и развития.

Предполагаемые результаты.

- Научить выполнять простейшие правила безопасности в быту.
- Пользоваться безопасной дорогой.
- Предвидеть опасность.
- Научить ответственному и безопасному отношению к природе, животным.
- Формировать факторы, влияющие на здоровье, правильное питание.
- Безопасный путь в школу, магазин.
- Соблюдение правил безопасности на остановках, в транспорте, на дороге.
- Научить безопасному и ответственному отношению к своему здоровью, отношению к природе, животным.
- Формировать представление о влиянии позитивных и негативных эмоций на здоровье, от общения с компьютером, телефоном, просмотра телепередач.
- Определять безопасные места перехода через проезжую часть.
- Избегать опасные ситуации во время игр, катания на роликах, велосипедах, скейтбордах и т.д.

- Анализировать свое поведение и контролировать свою двигательную активность, избегать опасные ситуации во время игр, катания на роликах, велосипедах, встречах с незнакомыми людьми и животными.
- Делать осознанный выбор поступков, поведения, позволяющих сохранять и укреплять здоровье.
- Ориентироваться на дороге и определять опасные ситуации.
- Умно действовать во время опасности.

Предполагается, что на занятиях кружка «Безопасность и мы» сформируются навыки и умения:

1. Формирование умения безопасного поведения в окружающей среде и простейших умений поведения в экстремальных (чрезвычайных) ситуациях.

2. Формирование представления о позитивных факторах влияющих на здоровье: учебу и отдых, двигательную активность, питание, общение с компьютером, просмотр телепередач.

Общеинтеллектуальное направление предполагает:

формирование умения принимать и сохранять учебную задачу; учитывать выделенные учителем ориентиры - действия в новом материале;

формирование умения планировать свои действия в соответствии с поставленной задачей и условиями её реализации, в том числе во внутреннем плане;

учет установленных правил в планировании и контроле способа решения; осуществление итогового и пошагового контроля по результату;

оценку правильности выполнения действия на уровне адекватной ретроспективной оценки соответствия результатов требованиям данной задачи;

формирование умения адекватно запрашивать и принимать необходимую практическую помощь;

использование компенсаторных способов во внеурочной деятельности;

осуществление алгоритмизации действий как основы компенсации;

осуществление поиска, записи необходимой информации для выполнения учебных заданий, с использованием учебной литературы, энциклопедий, справочников (включая электронные, цифровые), в открытом информационном пространстве, в том числе контролируемом пространстве Интернета;

использование знаково - символических средств, в том числе, моделей и схем для решения задач.

Программа внеурочной деятельности общеинтеллектуального направления
«Веселый английский»

Программа «Веселый английский» по функциональному предназначению является учебно-познавательной, по форме организации – кружковой. Программа предназначена для младших школьников и направлена на обеспечение дополнительной подготовки по английскому языку. Дети могут применить полученные знания и практический опыт в повседневной жизни. Программа является вариативной: педагог может вносить изменения в содержание тем (выбрать ту или

иную игру, стихотворение, форму работы, заменить одну сказку на другую, дополнять практические занятия новыми приемами и т.д.). Обучение уделяет внимание развитию таких видов речевой деятельности как аудирование, говорение, чтение. Устное занятие создаёт условия для раскрытия коммуникативной функции языка, вызывает интерес учащихся к предмету и создаёт достаточно высокую мотивацию к изучению английского языка, позволяет сосредоточить внимание слепых детей на звуковой стороне языка.

Цели курса:

-формирование умений общаться на иностранном языке с учетом речевых возможностей и потребностей младших школьников: описывать животное, предмет, указывая название, количество, размер, цвет, принадлежность; кратко высказываться о себе, своем друге, своем домашнем животном, своем отношении к школьным предметам и школе, рассказывать о своей семье, своем распорядке дня;

-развитие личности ребенка, его речевых способностей, внимания, мышления, памяти и воображения; мотивации к дальнейшему овладению иностранным языком;

-обеспечение коммуникативно-психологической адаптации младших школьников к новому языковому миру для преодоления в дальнейшем психологических барьеров в использовании иностранного языка как средства общения;

-освоение элементарных лингвистических представлений, доступных младшим школьникам и необходимых для овладения устной речью на иностранном языке;

-приобщение детей к новому социальному опыту с использованием иностранного языка: знакомство младших школьников с доступными образцами художественной литературы, воспитание дружелюбного отношения к представителям других стран;

Задачи:

- приобщить ребенка к самостоятельному решению коммуникативных задач на английском языке в рамках изученной тематики;

- формировать у учащихся речевую, языковую, социокультурную компетенцию;

- научить элементарной диалогической и монологической речи;

- изучить основы грамматики и практически отработать применения этих правил в устной разговорной речи;

- выработать у учащихся навыки правильного произношения английских звуков и правильного интонирования высказывания.

- создать условия для полноценного и своевременного психологического развития ребенка;

- развивать мышление, память, воображение, волю.

- расширять кругозор учащихся;

- формировать мотивацию к познанию и творчеству;

- ознакомить с культурой, традициями и обычаями страны изучаемого языка;

- воспитывать уважение к образу жизни людей страны изучаемого языка;

- воспитывать чувство толерантности;

- воспитывать чувство ответственности перед другими людьми, сопереживания и взаимопомощи;

- воспитывать патриотические чувства.

Содержание и тематика занятий тесно связаны с учебным материалом, учитывает психофизиологические особенности младшего школьного возраста.

Программа внеурочной деятельности общеинтеллектуального направления «Компьютоша»

Содержание настоящей программы направлено на достижение следующих целей:

- формирование общеучебных умений и навыков на основе средств и методов информатики и ИКТ, в том числе овладение умениями работать с различными видами информации, самостоятельно планировать и осуществлять индивидуальную и коллективную информационную деятельность, представлять и оценивать ее результаты;

- пропедевтическое (предварительное, вводное, ознакомительное) изучение понятий основного курса школьной информатики, обеспечивающее целенаправленное формирование общеучебных понятий, таких как «объект», «система», «модель», «алгоритм» и др.;

- воспитание ответственного и избирательного отношения к информации; развитие познавательных, интеллектуальных и творческих способностей учащихся.

Для достижения поставленных целей в процессе изучения материала программы необходимо решить следующие задачи:

- показать учащимся роль информации и информационных процессов в их жизни и в окружающем мире;

- организовать работу в виртуальных лабораториях, направленную на овладение первичными навыками исследовательской деятельности, получение опыта принятия решений и управления объектами с помощью составленных для них алгоритмов;

- организовать компьютерный практикум, ориентированный на:

- формировать умения использования средств информационных и коммуникационных технологий для сбора, хранения, преобразования и передачи различных видов информации (работа с текстом и графикой в среде соответствующих редакторов);

- овладение способами и методами освоения новых инструментальных средств;

- формирование умений и навыков самостоятельной работы; стремление использовать полученные знания в процессе обучения другим предметам и в жизни;

- создать условия для овладения основами продуктивного взаимодействия и сотрудничества со сверстниками и взрослыми: умения правильно, четко и однозначно формулировать мысль в понятной собеседнику форме; умения выступать перед аудиторией, представляя ей результаты своей работы с помощью средств ИКТ;

Программа составлена с учетом санитарно-гигиенических требований, возрастных особенностей учащихся младшего школьного возраста и рассчитана на работу в учебном компьютерном классе.

Общекультурное направление предполагает:

знание правил этики, культуры речи;

развитие интереса к природе, социальным явлениям, расширение опыта взаимодействия с природными и социальными объектами;

формирование эстетических идеалов, чувства прекрасного, представлений о душевной и физической красоте человека; умение видеть красоту природы, труда и творчества;

формирование интереса к чтению, произведениям искусства, детским спектаклям, концертам, выставкам, музыке;

повышение интереса к занятиям художественным творчеством;

формирование отрицательного отношения к некрасивым поступкам и неряшливости; воспитание стремления к опрятному внешнему виду;

предупреждение вербализма знаний и речи; установление связи чувственного и логического;

формирование компенсаторных способов познавательной деятельности.

Программа ВД «Театралия»

Программа предназначена для учащихся начальной школы с патологией зрения и реализует межпредметные связи с риторикой, литературным чтением, музыкой и физкультурой. Программа выполняется на занятиях кружка «Театралия». В основе занятий лежит игра. В процессе игры дети совместно с педагогом моделируют вымышленные и реальные ситуации, которые будят воображения и развивают стремление к творчеству. Программа способствует раскрытию творческого потенциала каждого ребенка, помогает овладеть навыками коллективного взаимодействия и общения, прививает интерес к художественной литературе, помогает преодолевать робость, неуверенность в себе, застенчивость; учит слабовидящих детей ориентироваться на сцене, свободно и естественно выполнять на сцене простые физические действия.

Цели программы внеурочной деятельности «Театралия»:

- познание окружающего мира и себя посредством языка движений;
- формирование чувственного аппарата (слуха, зрения, осязания) на основе сенсорных эталонов;
- развитие творческих возможностей, творческой инициативы и эмоциональной отзывчивости детей на художественный вымысел;
- развитие у детей навыка действовать на сцене правдиво, логично, целенаправленно раскрывать содержание доступных им ролей в действии и взаимодействии друг с другом;
- развитие умений действовать словом, вызывать отклик зрителей, влиять на их эмоциональное состояние;
- воспитание в детях добра, любви к ближним, внимания к людям, родной земле, неравнодушного отношения к окружающему миру.

Задачи программы внеурочной деятельности «Театралия»:

- развивать художественный вкус, расширять общий кругозор учащихся;
- научить школьников четко произносить слова «не съедая» окончания слов, тренировать точное и четкое произношение гласных и согласных звуков;
- научить выразительно и эмоционально читать стихи, басни, сценки, исполнять роли в спектаклях, используя при этом разнообразную интонацию и подходящую мимику, жесты, выразительные движения и позы;
- знакомить учащихся с основными эмоциями, присущими человеку и с проявлениями этих эмоций в литературных текстах и повседневной жизни;

- учить детей преодолевать свою робость и смущение при выступлении перед большой зрительской аудиторией;
- учить ориентироваться слабовидящих детей в макропространстве (на сцене и в музыкальном зале);
- улучшать дикцию, расширять диапазон и силу звучания голоса;
- развивать умение самостоятельно придумывать театральные этюды и интересно разыгрывать их;
- развивать речевой аппарат посредством артикуляционной гимнастики и специальных игр.

К театральной деятельности школьников относятся инсценировки, постановки сценок, игры-драматизации, театральные спектакли и театральные постановки сказок, театрализованные представления.

Выступая перед зрителями, слабовидящие ученики преодолевают свою робость и смущение, учатся быть раскрепощенными и свободными, чувствуют себя полноценными людьми, потому что забывают о своих болезнях. Всё это благотворно сказывается на их учебной деятельности в школе и помогает чувствовать себя уверенно среди своих сверстников, а также в последующей жизни.

Продвигаясь от простого к сложному, эти дети смогут постичь увлекательную науку театрального мастерства, приобретут опыт публичного выступления и творческой работы. Важно, что занимаясь в этом кружке, дети учатся коллективной работе, работе с партнером, работе над характерами персонажей, а также учатся общаться со зрителем.

На различных праздниках, в которых принимают участие слабовидящие дети, они учатся не только выразительному чтению текста, но и работе с репликами, которые должны быть осмысленными и прочувствованными, создают характер персонажа таким, каким они его видят, приобретают опыт формирования собственного мнения о том или ином литературном произведении.

Программа ВД «Радуга творчества»

Внеурочная деятельность кружка «Радуга творчества» ориентирована на самостоятельную деятельность учеников - индивидуальную, парную, групповую, которую ребята выполняют в течение определённого отрезка времени. Она предполагает решение какой-то проблемы, предусматривающей, с одной стороны, использование разнообразных методов, средств обучения, а с другой стороны – интегрирование знаний, умений из различных техник, творческих областей.

Специфика работы заключается в том, что педагогический процесс накладывается на процесс взаимодействия ребёнка с окружающим миром, освоения ребёнком окружающей среды; педагогическое воздействие осуществляется в совместной с ребёнком деятельности, опирается на собственный опыт ребёнка.

Цель: раскрытие творческого потенциала ребёнка художественно – изобразительными средствами. Гармоничного единства личностного, познавательного, коммуникативного и социального развития учащихся, воспитанию у них интереса к активному познанию истории материальной культуры и семейных традиций своего и других народов, уважительного отношения к труду.

Задачи:

- совершенствовать практические умения и навыки обучающихся в обработке различных материалов;
- обеспечить школьников дополнительными знаниями по трудовому обучению;
- научить практическому использованию поделок в сюжетно-ролевых играх, театрализованной деятельности, для украшения помещений.

- развивать зрительное восприятие;
- развивать мелкую моторику пальцев рук,
- способствовать развитию творческой активности.
- воспитывать трудолюбие, аккуратность, усидчивость, умение довести начатое дело до конца, уважительное отношение к результатам труда;
- воспитывать отзывчивость и умение работать в коллективе;
- воспитывать интерес к творческой и досуговой деятельности.

Задачи данной программы будут выполнены, если ребенок на занятии займет позицию «Я хочу это сделать сам». В задачу педагога входит не столько помочь ребенку в изготовлении, сколько создать условия, при которых его потенциал будет использован полностью. Закрепить уже приобретенные ранее знания, умения, навыки работы с текстильным материалом, бумагой, клеем, пластилином;

- мотивировать учащихся на желание достичь успеха в развитии своих творческих способностей и самореализации.

Данные направления являются содержательным ориентиром для разработки соответствующих программ. МКОУ «Школа №256» самостоятельно выбрала приоритетные направления внеурочной деятельности, определила формы её организации с учетом реальных условий, особенностей слабовидящих обучающихся, потребностей обучающихся и их родителей.

Внеурочная деятельность слабовидящих объединяет все виды деятельности обучающихся (кроме учебной деятельности на уроке), в которых возможно и целесообразно решение задач их воспитания и социализации.

Формы организации внеурочной деятельности, как и в целом образовательного процесса, в рамках реализации адаптированной основной общеобразовательной начального общего образования программы слабовидящих обучающихся МКОУ «Школа №256» определила следующие: кружки, занятия, экскурсии, походы в театр, КВНы, праздники, конференции, научные клубы школьников, общественно полезные практики, смотр-конкурсы, викторины, беседы, фестивали, игры (сюжетно-ролевые, подвижные и спортивные игры и т.п.), творческие мастерские, поисковые исследования. Нетрадиционные формы организации внеурочной деятельности слабовидящих обучающихся: презентация предмета, факта, явления, события; защита проекта; чаепитие и др.

Содержание занятий, предусмотренных во внеурочной деятельности, осуществляется в формах, отличных от урочной системы обучения.

В МКОУ «Школа №256» внеурочная деятельность осуществляется по комбинированной схеме: непосредственно в образовательной организации (по типу «школы полного дня»), на основе оптимизации всех внутренних ресурсов МКОУ «Школа №256», а так же, в сотрудничестве с другими организациями, специалистами муниципальных методических служб и с участием педагогов образовательного учреждения (например, с Библиотекой общества слепых, Библиотекой №23, Обществом слепых, Музеем изобразительного искусства, Станция юных техников (СЮТ) Устиновского района, общеобразовательными организациями МБОУСОШ №53, МКОУ «Школа №101» и др.).

Данная модель (непосредственно в образовательной организации) рассматривается в качестве наиболее эффективной модели осуществления внеурочной деятельности со слепыми обучающимися, так как сохраняется содержательное единство учебного, воспитательного, развивающего (в том числе и коррекционно-развивающего) процессов.

Внеурочная деятельность тесно связана с дополнительным образованием в части создания условий для развития творческих интересов слабовидящих обучающихся, включения их в художественную, техническую, спортивную и другую деятельность.

Основное преимущество совместной организации внеурочной деятельности заключается в предоставлении широкого выбора занятий для слабовидящего обучающегося на основе спектра направлений детских объединений по интересам, возможности свободного самоопределения, привлечения к осуществлению внеурочной деятельности квалифицированных специалистов, а также практико-ориентированной и деятельностной основы организации образовательного процесса.

В качестве организационного механизма реализации внеурочной деятельности в образовательной организации рекомендуется использовать план внеурочной деятельности,

Внеурочная деятельность в МКОУ «Школа №256»

| Направление | Вид | часы |
|---------------------------|---------------------|-------------|
| Духовно-нравственное | Край мой родниковый | 0,25 |
| Спортивно-оздоровительное | Подвижные игры | 1 |
| Социальное | Безопасность и мы | 0,25 |
| Общекультурное | Театралия | 1 |
| | Радуга творчества | 0,5 |
| Общеинтеллектуальное | Компьютоша | 0,5 |
| | Весёлый английский | 0,5 |
| Итого | | 5 |

План внеурочной деятельности формируется образовательной организацией и должен быть направлен в первую очередь на достижение слабовидящими обучающимися планируемых результатов освоения основной общеобразовательной программы начального общего образования обучающихся с ОВЗ.

Планируемыми результатами освоения программы внеурочной деятельности выступают личностные и метапредметные результаты.

Личностные результаты включают готовность и способность слабовидящих обучающихся к освоению АООП НОО, социальному взаимодействию, готовность к вхождению в широкий социум; сформированность положительных личностных свойств и качеств характера; сформированность основ своей гражданской принадлежности, в том числе:

саморазвитие, сформированность мотивации к познанию, ценностно-смысловых установок, отражающих индивидуально-личностные позиции, социальные компетенции, личностные качества;

сформированность основ гражданской идентичности, чувства гордости за свою Родину, российский народ и историю России, осознание своей этнической и национальной принадлежности;

сформированность целостного, социально ориентированного взгляда на мир в его органичном единстве и разнообразии природы, народов, культур и религий;

сформированность уважительного отношения к иному мнению, истории и культуре других народов;

овладение начальными навыками адаптации к динамично изменяющемуся и развивающемуся миру;

освоение социальной роли обучающегося, развитие мотивов учебной деятельности и формирование личностного смысла учения;

развитие самостоятельности и личной ответственности за свои поступки, в том числе в информационной деятельности, на основе представлений о нравственных нормах, социальной справедливости и свободе;

сформированность эстетических потребностей, ценностей и чувств;

развитие этических чувств, доброжелательности и эмоционально-нравственной отзывчивости, понимания и сопереживания чувствам других людей;

овладение коммуникативными умениями и знание основных норм межличностного взаимоотношения;

развитие компенсаторных умений и навыков;

сформированность установки на безопасный, здоровый образ жизни, наличие мотивации к творческому труду, работе на результат, бережному отношению к материальным и духовным ценностям.

Метапредметные результаты освоения слабовидящими обучающимися программы внеурочной деятельности предполагают:

овладение способностью принимать и сохранять цели и задачи любого вида деятельности, поиска средств ее осуществления;

освоение способов решения проблем творческого и поискового характера;

сформированность умения планировать, контролировать и оценивать учебные действия в соответствии с поставленной задачей и условиями ее реализации; определять наиболее эффективные способы достижения результата;

освоение начальных форм познавательной и личностной рефлексии;

активное использование речевых средств и средств информационных и коммуникационных технологий (далее - ИКТ) для решения коммуникативных и познавательных задач;

овладение различными способами поиска (в справочных источниках и открытом учебном информационном пространстве сети Интернет);

овладение навыками смыслового чтения текстов различных стилей и жанров в соответствии с целями и задачами; осознанного построения речевого высказывания в соответствии с задачами коммуникации и составления текстов в устной и письменной формах;

овладение логическими действиями сравнения, анализа, синтеза, обобщения, классификации по родовидовым признакам, установления аналогий и причинно-следственных связей, построения рассуждений, отнесения к известным понятиям;

сформированность готовности слушать собеседника и вести диалог, признавать возможность существования различных точек зрения и права каждого иметь свою; излагать свое мнение и аргументировать свою точку зрения и оценку событий;

сформированность готовности конструктивно разрешать конфликты посредством учета интересов сторон и сотрудничества;

овладение начальными сведениями о сущности и особенностях объектов, процессов и явлений действительности (природных, социальных, культурных, технических и др.);

овладение базовыми предметными и межпредметными понятиями, отражающими существенные связи и отношения между объектами и процессами;

развитие умения работать в материальной и информационной среде (в том числе с учебными моделями) в соответствии с содержанием конкретного учебного предмета;

сформированность компенсаторных способов деятельности.

3. ОРГАНИЗАЦИОННЫЙ РАЗДЕЛ

3.1. Учебный план

Учебный план МКОУ «Школа №256», реализующая АООП НОО для слабовидящих обучающихся (далее - примерный учебный план), фиксирует общий объем нагрузки, максимальный объем аудиторной нагрузки, состав и структуру обязательных предметных областей, курсов коррекционно-развивающей области, внеурочной деятельности, в том числе распределяет учебное время, отводимое на их освоение по классам и учебным предметам.

Учебный план определяет общие рамки принимаемых решений при разработке содержания образования, требований к его усвоению и организации образовательного процесса, а также выступает в качестве одного из основных механизмов его реализации. Учебный план Муниципального казённого общеобразовательного учреждения «Школа №256 для детей с нарушением зрения», реализующего адаптированные образовательные программы для детей с ограниченными возможностями здоровья (для слабовидящих обучающихся), (далее - МКОУ «Школа № 256»), сформированы в соответствии с:

- Федеральным законом от 29.12.2012 г. №273-ФЗ «Об образовании в Российской Федерации»;
- Федеральным государственным образовательным стандартом начального общего образования обучающихся с ограниченными возможностями здоровья, утверждённым приказом Министерства образования и науки Российской Федерации от 19.12.2014 года №1598 (далее ФГОС НОО обучающихся с ОВЗ).
- Приказом МО и Н РФ от 31.12.2015 года №1576 «О внесении изменений в федеральный государственный образовательный стандарт начального общего образования, утверждённый приказом министерства образования и науки российской федерации от 08.10.2009 г. № 373»
- Федеральным перечнем учебников, рекомендованный МО и Н РФ к использованию в образовательном процессе в общеобразовательных учреждениях, (утверждённый приказом МО и Н РФ от 19.12.2012г.)
- Порядком организации и осуществления образовательной деятельности по основным общеобразовательным программам – образовательным программам начального общего, основного общего и среднего общего образования, утверждённым приказом Министерства образования и науки Российской Федерации от 30.08.2013 г №1015.
- Постановлением Главного государственного санитарного врача Российской Федерации от 10.07.2015 № 26 «Об утверждении СанПиН 2.4.2.32861-15 «Санитарно-эпидемиологические требования к условиям и организации обучения и воспитания в организациях, осуществляющих образовательную деятельность по адаптированным основным общеобразовательным программам для обучающихся с ограниченными возможностями здоровья».
- Уставом МКОУ «Школа № 256»

- Лицензией №1288 от 29.04.2016, серия 18ЛО1 №0001253, выданной Службой по надзору и контролю в сфере образования при Министерстве образования и науки Удмуртской Республики
- Свидетельством о государственной аккредитации №683 от 30.05.2016 года, серия 18А01 № 0000509, срок действия - до 03.06.2025 г., выданного Службой по надзору и контролю в сфере образования при Министерстве образования и науки Удмуртской Республики.

Учётом специфики и возможностей образовательного учреждения, контингента обучающихся, особенностей педагогического коллектива, пожеланий родителей.

Учебный план состоит из двух частей — обязательной части и части, формируемой участниками образовательного процесса.

Обязательная часть учебного плана определяет состав учебных предметов, обязательных предметных областей, которые должны быть реализованы во всех имеющих государственную аккредитацию образовательных организациях, реализующих АООП НОО для слабовидящих обучающихся, и учебное время, отводимое на их изучение по классам (годам) обучения.

Обязательная часть учебного плана отражает содержание образования, которое обеспечивает достижение важнейших целей современного начального общего образования:

- формирование гордости за свою страну, приобщение к общекультурным, национальным и этнокультурным ценностям;
- готовность слабовидящих обучающихся к продолжению образования на последующем уровне основного общего образования;
- формирование здорового образа жизни, элементарных правил поведения в экстремальных ситуациях;
- личностное развитие слабовидящего обучающегося в соответствии с его индивидуальностью;
- минимизацию негативного влияния слабовидения на развитие обучающегося и профилактику возникновения вторичных отклонений.

МКОУ «Школа №256», реализующая АООП НОО для слабовидящих обучающихся, имеет право составлять собственный оригинальный учебный план на основе примерного учебного плана с учетом специфики региона, возможностей организации, контингента обучающихся и пожеланий родителей (законных представителей).

МКОУ «Школа №256» самостоятельна в организации образовательного процесса, в выборе видов деятельности по каждому предмету, курсу коррекционно-развивающей области (проектная деятельность, практические занятия, экскурсии и т. д.).

Обязательная часть содержит перечень предметных областей и учебных предметов к ним: русский язык и литература (русский язык, литературное чтение), иностранный язык (иностраннй язык (английский)), родной язык и литературное чтение на родном языке (родной язык (русский), литературное чтение на родном языке (русском), обществознание и естествознание (окружающий мир), математика и информатика

(математика), искусство (изобразительное искусство, музыка), технология (технология), физическая культура (физическая культура), основы религиозной культуры и светской этики (ОРКСЭ).

Количество часов, отводимых на изучение предметов «Русский язык», «Литературное чтение», может корректироваться в рамках предметной области «Русский язык и литература» с учетом психофизических возможностей слабовидящих обучающихся.

Обязательные предметные области учебного плана и основные задачи реализации содержания предметных областей соответствуют ФГОС НОО, так же выделяются дополнительные задачи реализации содержания:

Предметная область русский язык и литература:

Основные задачи: формирование первоначальных представлений о русском языке как государственном языке Российской Федерации, как средстве общения людей разных национальностей в России и за рубежом. Развитие диалогической и монологической устной и письменной речи, коммуникативных умений, нравственных и эстетических чувств, способностей к творческой деятельности.

Дополнительные задачи реализации содержания: преодоление вербализма и формализма речи. Развития зрительного восприятия, овладение навыком безнаклонного письма.

Предметная область родной язык и литературное чтение на родном языке:

формирование первоначальных представлений о единстве и многообразии языкового и культурного пространства России, о языке как основе национального самосознания. Развитие диалогической и монологической устной и письменной речи на родном языке, коммуникативных умений, нравственных и эстетических чувств, способностей к творческой деятельности на родном языке.

Предметная область иностранный язык: формирование дружелюбного отношения и толерантности к носителям другого языка на основе знакомства с жизнью своих сверстников в других странах, с детским фольклором и доступными образцами детской художественной литературы, формирование начальных навыков общения в устной и письменной форме с носителями иностранного языка, коммуникативных умений, нравственных и эстетических чувств, способностей к творческой деятельности на иностранном языке.

Предметная область математика (информатика):

Основные задачи: развитие математической речи, логического и алгоритмического мышления, воображения, пространственного воображения и пространственных представлений., обеспечение первоначальных представлений о компьютерной грамотности.

Дополнительные задачи реализации содержания: формирование первоначальных представлений о сенсорных эталонах, развитие чувства ритма, координации движений, развитие навыков ориентировки в микропространстве.

Предметная область обществознание и естествознание:

Основные задачи: формирование уважительного отношения к семье, населенному пункту, региону, России, истории, культуре, природе нашей страны, ее современной жизни. Осознание ценности, целостности и многообразия окружающего мира, своего места в нем. Формирование модели безопасного поведения в условиях повседневной жизни и в различных опасных и чрезвычайных ситуациях. Формирование культуры поведения для обеспечения эффективного и безопасного взаимодействия в социуме.

Дополнительные задачи реализации содержания: овладение компенсаторными умениями и навыками познаниями окружающего мира с помощью нарушенного зрения.

Предметная область основы религиозной культуры и светской этики:

Основные задачи: воспитание способности к духовному развитию, нравственному самосовершенствованию. Формирование первоначальных представлений о светской этике, об отечественных традиционных религиях, их роли в культуре, истории и современной России.

Дополнительные задачи реализации содержания: формирование нравственных понятий, преодоление негативных черт характера.

Предметная область искусство:

Основные задачи: развитие способностей к художественно – образному, эмоционально – ценностному восприятию произведений изобразительного и музыкального искусства, выражению в творческих работах своего отношения к окружающему миру.

Дополнительные задачи реализации содержания: развитие опыта самовыражения в доступных видах искусства. Развитие зрительного восприятия, внимания, памяти, зрительно – моторной координации, ориентировки в пространстве. Овладение практическими умениями и навыками в различных видах художественной деятельности.

Предметная область технология:

Основные задачи: формирование первоначального опыта практической преобразующей деятельности. Формирование опыта как основы обучения и познания, осуществления поисково-аналитической деятельности. Формирование положительного отношения к труду и его значению в жизни человека. Овладение техническими приёмами ручной обработки материалов.

Дополнительные задачи реализации содержания: развитие трудовых умений, профессиональных интересов, способностей и компенсаторных возможностей в процессе овладения трудовыми навыками.

Предметная область физическая культура:

Основные задачи: укрепление здоровья, содействие гармоничному, физическому, нравственному и социальному развитию, успешному обучению. Формирование первоначальных умений саморегуляции средствами физической культуры.

Формирование установки на сохранение и укрепление здоровья, навыков здорового и безопасного образа жизни.

Дополнительные задачи реализации содержания: профилактика вторичных нарушений физического развития. Владение основными двигательными умениями и навыками (бег ходьба и другие). Развитие основных физических качеств (сила, быстрота, выносливость, координация, гибкость, равновесие). Развитие потребности в занятиях физической культуры.

Часть учебного плана, формируемая участниками образовательного процесса, включает:

внеурочную деятельность, реализующуюся посредством таких направлений работы как духовно-нравственное, социальное, общеинтеллектуальное, общекультурное, спортивно-оздоровительное и, обеспечивающую личностное развитие слабовидящих обучающихся;

коррекционно-развивающую область, коррекционные курсы которой направлены на минимизацию негативного влияния слабовидения на результат обучения и профилактику возникновения вторичных отклонений в развитии.

Коррекционно-развивающая область включает следующие коррекционные курсы: ритмику, адаптивную физическую культуру, развитие зрительного восприятия, социально-бытовую ориентировку, пространственную ориентировку, развитие коммуникативной деятельности, которые являются обязательными и проводятся в форме групповых и индивидуальных коррекционных занятий.

МКОУ «Школа №256» вправе самостоятельно определять технологии, способы организации деятельности обучающихся в процессе освоения курсов коррекционно-развивающей области.

Часы коррекционно-развивающей области, не входят в предельно допустимую учебную нагрузку, проводятся во внеурочное время. Реализация данной области осуществляется за счет часов, отводимых на внеурочную деятельность (количество часов на коррекционно-образовательную область должно быть не менее 5 часов в неделю в течение всего срока обучения на ступени НОО).

В связи с введением английского языка с 3 класса (по ФГОС для слабовидящих обучающихся с ОВЗ) во 2 классе освобождаются 2 часа выделенные на часть, формируемую участниками образовательного процесса и их рекомендуется использовать на курсы коррекционно-развивающей области.

Режим работы МКОУ «Школа №256» осуществляет образовательную деятельность посредством реализации АООП НОО для слабовидящих обучающихся.

Учебный план МКОУ «Школа №256» обеспечивает выполнение гигиенических требований к режиму образовательного процесса, установленных действующим СанПиНом и предусматривает 5– летний срок (1-5 класс) освоения АООП НОО для слабовидящих обучающихся.

Количество учебных занятий за 5 учебных лет не составляет более 3821 часа.

Учитывая психофизические возможности слабовидящих, учебные занятия в МКОУ «Школа №256», реализующей АООП НОО для слабовидящих обучающихся, проводятся в режиме 5-ти дневной учебной недели. Уроки проводятся в одну смену.

Продолжительность учебного года на уровне начального общего образования в МКОУ «Школа №256» составляет в 1 классе — 33 недели, в 2 – 5 классах – не менее 34 недель.

Продолжительность каникул в течение учебного года составляет не менее 30 календарных дней, летом — не менее 8 недель. Для слабовидящих обучающихся в 1 классе устанавливаются в течение года дополнительные недельные каникулы.

Набор учебных предметов, их соотношение по годам обучения предусматривает оптимальную нагрузку обучающихся на каждом году обучения, обеспечивает качественное усвоение учебных предметов. Учебные занятия в школе с 1-го по 5-й класс начинаются в 8 часов, нулевые уроки отсутствуют.

Продолжительность урока во 2– 5 -х классах – 40 минут, в 1- ом классе – 35 минут. Продолжительность перемен между уроками 10 минут, после 1-го урока –15 минут.

Продолжительность группового коррекционного занятия составляет в 1 классе - 35 минут, во 2-5 классах – 40 минут. Продолжительность индивидуального коррекционного занятия составляет 20 минут.

С целью реализации «ступенчатого» метода постепенного наращивания учебной нагрузки в первом классе обеспечивается организация адаптационного периода.

Во время прогулки, динамической паузы происходит уточнение первоначальных математических представлений, используются упражнения по развитию нарушенного зрения. Домашние задания даются с учетом индивидуальных возможностей обучающихся. В 1-м классе обучение осуществляется без обязательных домашних заданий, следовательно, без записей в классном журнале. Допустимо предлагать первоклассникам только творческие задания познавательного характера, выполняемые исключительно по желанию детей. Цель таких заданий – формирование у обучающихся внешних и внутренних стимулов к самостоятельной домашней работе. В 1-й четверти возможны только задания организационного характера (приготовить и принести завтра к уроку спортивную форму, природный материал и т.п.). Во 2-й четверти – познавательные задания, для выполнения которых не требуется специально организованного рабочего места. С 3-й четверти допустимо завершение в домашних условиях работы, начатой в классе (за исключением предмета «Технология»). Общее время на их выполнение не должно превышать 15 минут.

Со второго класса задания по предметам рекомендуется предлагать по принципу «минимум»: часть задания по предмету обязательна для выполнения, часть – по желанию ученика. Время выполнения домашнего задания не должно превышать границ, обозначенных действующим СанПиНом. Общее время выполнения заданий по всем учебным предметам (вместе с чтением) в 3-м классе – до 1,5 ч (90 минут), в 4–5 -м – до 2 ч – 120 минут.

Расписание уроков составляется отдельно для обязательной, внеурочной деятельности (в том числе коррекционно – развивающей области). Между последним уроком и началом выше перечисленных занятий установлен перерыв продолжительностью 60 минут.

Время, отводимое на внеурочную деятельность (с учетом часов на коррекционно-развивающую область), составляет не более 1690 часов. Количество часов, отводимых в неделю на занятия внеурочной деятельностью, в 1 - 5 классах составляет не более 10 часов (в том числе из них не менее 5 часов в неделю на коррекционно-образовательную область в течение всего срока обучения на ступени НОО) .

Учебно-методический комплект, реализуемый в начальной школе: «Школа России».

В конце учебного года проводится промежуточная аттестация в 1 – 5 классах по всем предметам учебного плана: по русскому языку в форме контрольного диктанта с грамматическим заданием, по математике в форме контрольной работы, по окружающему миру в форме теста, по остальным предметам результатами промежуточной аттестации признаются годовые отметки.

**Учебный (образовательный) план в начальной школе МКОУ «Школа №256» 1-4 классы,
для слабовидящих обучающихся (при пятидневной рабочей неделе) вариант 4.2**

| № п/п | Предметные области | Учебные предметы | 1 | 2 | 3 | 4 | 5 | итого |
|---|---|---|-----------|-----------|-----------|-----------|-----------|------------|
| | | | класс | класс | класс | класс | класс | |
| слабовидящие обучающиеся | | | | | | | | |
| Обязательная часть | | | | | | | | |
| 1 | Русский язык и литература | Русский язык | 4 | 4 | 4 | 4 | 4 | 20 |
| 2 | | Литературное чтение | 4 | 4 | 4 | 4 | 3 | 19 |
| 3 | Иностранный язык | Иностранный язык (английский) | - | - | 2 | 2 | 2 | 6 |
| 4 | | Родной язык (русский) | 0,5 | 0,5 | 0,5 | 0,5 | 0,5 | 2,5 |
| 5 | Родной язык и литературное чтение на родном языке | Литературное чтение на родном языке (русском) | 0,5 | 0,5 | 0,5 | 0,5 | 0,5 | 2,5 |
| 6 | Математика и информатика | Математика | 4 | 4 | 4 | 4 | 4 | 20 |
| 7 | Обществознание и естествознание | Окружающий мир | 2 | 2 | 2 | 2 | 2 | 10 |
| 8 | Искусство | Музыка | 1 | 1 | 1 | 1 | 1 | 5 |
| 9 | | ИЗО | 1 | 1 | 1 | 1 | 1 | 5 |
| 10 | Технология | Технология | 1 | 1 | 1 | 1 | 1 | 5 |
| 11 | Физическая культура | Физическая культура | 3 | 3 | 3 | 3 | 3 | 15 |
| 12 | ОРКСЭ | ОРКСЭ | | | | | 1 | 1 |
| | | Итого | 21 | 21 | 23 | 23 | 23 | 111 |
| Часть, формируемая участниками образовательных отношений | | | 0 | 2 | 0 | 0 | 0 | 2 |
| Предельно допустимая аудиторная учебная нагрузка при 5-дневной учебной неделе | | | 21 | 23 | 23 | 23 | 23 | 113 |
| Внеурочная деятельность (кружки, секции, проектная деятельность и др.) | | | 10 | 12 | 10 | 10 | 10 | 52 |

Внеурочная деятельность

| Направление | Вид | 1 | 2 | 3 | 4 | 5 | итого |
|---|---------------------|----------|----------|----------|----------|----------|--------------|
| | | класс | класс | класс | класс | класс | |
| слабовидящие обучающиеся | | | | | | | |
| Духовно-нравственное | Край мой родниковый | 0,25 | 0,25 | 0,25 | 0,25 | 0,25 | 1,25 |
| Спортивно-оздоровительное | Бассейн | 1 | 1 | 1 | 1 | 1 | 5 |
| Социальное | Безопасность и мы | 0,25 | 0,25 | 0,25 | 0,25 | 0,25 | 1,25 |
| Общекультурное | Театралия | 1 | 1 | 1 | 1 | 1 | 5 |
| | Радуга творчества | 1 | 1 | 1 | 1 | 1 | 5 |
| Общеинтеллектуальное | Компьютоша | 1 | 1 | 1 | 1 | 1 | 5 |
| | Весёлый английский | 0,5 | 0,5 | 0,5 | 0,5 | 0,5 | 2,5 |
| Итого | | 5 | 5 | 5 | 5 | 5 | 25 |
| Итого | | | | | | | |
| Коррекционно-развивающая область | | 1 | 2 | 3 | 4 | 5 | итого |
| коррекционные курсы | | | | | | | |
| Ритмика | | 0,5 | 0,5 | 0,5 | 0,5 | 0,5 | 2,5 |
| Адаптивная физическая культура АФК | | 0,5 | 0,5 | 0,5 | 0,5 | 0,5 | 2,5 |
| Развитие зрительного восприятия | | 1 | 1 | 1 | 1 | 1 | 5 |
| Социально-бытовое ориентирование | | 1 | 1 | 1 | 1 | 0,5 | 4,5 |
| Развитие коммуникативной деятельности | | 0,5 | 1 | 0,5 | 0,5 | 1 | 3,5 |
| Пространственная ориентировка | | 1 | 2 | 1 | 1 | 1 | 6 |
| Индивидуальные коррекционные занятия | | 0,5 | 1 | 0,5 | 0,5 | 0,5 | 3 |
| | итого | 5 | 7 | 5 | 5 | 5 | 27 |
| | | | | | | | 163 |

**Годовой учебный (образовательный) план
в начальной школе МКОУ «Школа №256» 1-4 классы,
для слабовидящих обучающихся (при пятидневной рабочей неделе) 2019-2020г.г., 4.2**

| № п/п | Предметные области | Учебные предметы | 1 | 2 | 3 | 4 | 5 | итого |
|---|---|---|--------------------------|------------|------------|------------|------------|-------------|
| | | | класс | класс | класс | класс | класс | |
| | | | слабовидящие обучающиеся | | | | | |
| Обязательная часть | | | | | | | | |
| 1 | Русский язык и литература | Русский язык | 132 | 136 | 136 | 136 | 136 | 676 |
| 2 | | Литературное чтение | 132 | 136 | 136 | 136 | 102 | 676 |
| 3 | Иностранный язык | Иностранный язык (английский) | - | - | 68 | 68 | 68 | 204 |
| 4 | Родной язык и литературное чтение на родном языке | Родной язык (русский) | 17 | 17 | 17 | 17 | 17 | 85 |
| 5 | | Литературное чтение на родном языке (русском) | 16 | 17 | 17 | 17 | 17 | 84 |
| 6 | Математика и информатика | Математика | 132 | 136 | 136 | 136 | 136 | 676 |
| 7 | Обществознание и естествознание | Окружающий мир | 66 | 68 | 68 | 68 | 68 | 338 |
| 8 | Искусство | Музыка | 33 | 34 | 34 | 34 | 34 | 169 |
| 9 | | ИЗО | 33 | 34 | 34 | 34 | 34 | 169 |
| 10 | Технология | Технология | 33 | 34 | 34 | 34 | 34 | 169 |
| 11 | Физическая культура | Физическая культура | 99 | 102 | 102 | 102 | 102 | 507 |
| 12 | ОРКСЭ | ОРКСЭ | | | | | 34 | 34 |
| Итого | | | 693 | 748 | 782 | 782 | 782 | 3753 |
| Часть, формируемая участниками образовательных отношений | | | 0 | 68 | 0 | 0 | 0 | 68 |
| Предельно допустимая аудиторная учебная нагрузка при 5-дневной учебной неделе | | | 693 | 782 | 782 | 782 | 782 | 3821 |
| Внеурочная деятельность (кружки, секции, проектная деятельность и др.) | | | 330 | 408 | 340 | 340 | 340 | 1758 |

Внеурочная деятельность

| Направление | Вид | 1 | 2 | 3 | 4 | 5 | итого |
|---|---------------------|--------------------------|------------|------------|------------|------------|--------------|
| | | класс | класс | класс | класс | класс | |
| | | слабовидящие обучающиеся | | | | | |
| Духовно-нравственное | Край мой родниковый | 8,25 | 8,5 | 8,5 | 8,5 | 8,5 | 42,25 |
| Спортивно-оздоровительное | Бассейн | 33 | 34 | 34 | 34 | 34 | 169 |
| Социальное | Безопасность и мы | 8,25 | 8,5 | 8,5 | 8,5 | 8,5 | 42,25 |
| Общекультурное | Театрاليا | 33 | 34 | 34 | 34 | 34 | 169 |
| | Радуга творчества | 33 | 34 | 34 | 34 | 34 | 169 |
| Общеинтеллектуальное | Компьютоша | 33 | 34 | 34 | 34 | 34 | 169 |
| | Весёлый английский | 16,5 | 17 | 17 | 17 | 17 | 84,5 |
| Итого | | 165 | 170 | 170 | 170 | 170 | 845 |
| Итого | | | | | | | |
| Коррекционно-развивающая область | | 1 | 2 | 3 | 4 | 5 | итого |
| коррекционные курсы | | | | | | | |
| Ритмика | | 16 | 17 | 17 | 17 | 17 | 84 |
| Адаптивная физическая культура АФК | | 17 | 17 | 17 | 17 | 17 | 85 |
| Развитие зрительного восприятия | | 33 | 34 | 34 | 34 | 34 | 169 |
| Социально-бытовое ориентирование | | 33 | 34 | 34 | 34 | 17 | 152 |
| Развитие коммуникативной деятельности | | 16 | 34 | 17 | 17 | 34 | 118 |
| Пространственная ориентировка | | 33 | 68 | 34 | 34 | 34 | 203 |
| Индивидуальные коррекционные занятия | | 17 | 34 | 17 | 17 | 17 | 102 |
| итого | | 165 | 238 | 170 | 170 | 170 | 913 |

* Часы, выделенные на часть, формируемую участниками образовательного процесса, рекомендуется использовать на курсы коррекционно-развивающей области

3.2. Система условий реализации адаптированной основной общеобразовательной программы начального общего образования для слабовидящих обучающихся

Система условий реализации АООП НОО в соответствии с требованиями Стандарта (далее – система условий) разрабатывается на основе соответствующих требований Стандарта и обеспечивает достижение планируемых результатов освоения АООП НОО.

Система условий учитывает особенности МКОУ «Школа №256», а также её взаимодействие с социальными партнерами.

Система условий содержит:

описание имеющихся условий: кадровых, финансовых, материально-технических (включая учебно-методическое и информационное обеспечение);

контроль состояния системы условий.

Интегративным результатом реализации указанных требований должно быть создание комфортной по отношению к обучающимся и педагогическим работникам образовательной среды, обеспечивающей: высокое качество образования, его доступность, открытость и привлекательность для всех обучающихся, их родителей (законных представителей) и всего общества; духовно-нравственное развитие, воспитание слабовидящих; охрану и укрепление их физического, психического и социального здоровья; коррекцию нарушений развития и профилактику возникновения вторичных отклонений развития у слабовидящих.

В целях обеспечения реализации АООП НОО для слабовидящих обучающихся в МКОУ «Школа №256» созданы условия, обеспечивающие возможность:

- достижения планируемых результатов освоения АООП НОО всеми слабовидящими обучающимися;
- выявления и развития способностей обучающихся через систему секций, студий и кружков, и через использование возможностей образовательных организаций дополнительного образования;
- расширения социального опыта и социальных контактов слабовидящих, в том числе с обучающимися, не имеющими ограничений по возможностям здоровья;
- учета особых образовательных потребностей, характерных для слабовидящих обучающихся;
- участия обучающихся, их родителей (законных представителей), педагогических работников и общественности в разработке АООП НОО, проектировании и развитии внутришкольной социальной среды, а также в формировании и реализации индивидуальных образовательных маршрутов обучающихся;
- эффективного использования времени, отведенного на реализацию части АООП НОО, формируемой участниками образовательного процесса, в соответствии с запросами слабовидящих обучающихся и их родителей (законных представителей), спецификой образовательной организации;
- использования в образовательном процессе современных образовательных

технологий деятельностного типа, тифлотехнических средств обучения и средств обучения, соответствующих особым образовательным потребностям слабовидящих;

- обновления содержания АООП НОО, методик и технологий ее реализации в соответствии с динамикой развития системы образования, запросов слабовидящих обучающихся и их родителей (законных представителей);
- эффективного управления образовательной организацией с использованием информационно-коммуникационных технологий, современных механизмов финансирования;
- эффективной самостоятельной работы слабовидящих обучающихся при поддержке педагогических работников.

Кадровые условия реализации примерной адаптированной основной общеобразовательной программы начального общего образования

Уровень квалификации педагогических работников, реализующих АООП НОО для слабовидящих, для каждой занимаемой должности должен соответствовать квалификационным характеристикам по соответствующей должности.

Требования к кадровым условиям реализации АООП НОО для слабовидящих обучающихся, осуществляющейся в условиях отдельных образовательных организаций и отдельных классах.

Педагогические работники образовательной организации – учитель начальных классов, учитель музыки, учитель рисования, учитель физической культуры, учитель адаптивной физической культуры, учитель иностранного языка, педагог-психолог, социальный педагог, педагог дополнительного образования, учитель-логопед - наряду со средним или высшим профессиональным педагогическим образованием по соответствующему занимаемой должности направлению (профилю, квалификации) подготовки, должны иметь документ о повышении квалификации установленного образца в области тифлопедагогике.

Учитель-дефектолог (тифлопедагог) должен иметь:

- высшее профессиональное образование в области тифлопедагогике:
 - по профилю «Коррекционная педагогика и специальная психология» по направлению «Педагогика»;
 - по программе «Специальное педагогическое образование» по направлению «Педагогика»;
 - по профилю «Тифлопедагогика. Начальное обучение детей с нарушениями зрения» по направлению «Специальное (дефектологическое) образование»;
 - по профилю «Специальное педагогическое образование»;
 - по специальности "Тифлопедагогика".

Лица, имеющие профессиональное педагогическое образование по другим специальностям и профилям подготовки, для реализации программы коррекционной работы (в том числе курсов коррекционно-развивающей области) АООП НОО должны

пройти переподготовку в области тифлопедагогике.

Воспитатель должен иметь:

- среднее, высшее профессиональное образование в области тифлопедагогике:
 - по профилю «Коррекционная педагогика и специальная психология» по направлению «Педагогика»;
 - по программе «Специальное педагогическое образование» по направлению «Педагогика»;
 - по профилю «Тифлопедагогика. Начальное обучение детей с нарушениями зрения» по направлению «Специальное (дефектологическое) образование»;
 - по профилю «Специальное педагогическое образование»;
 - по специальности "Тифлопедагогика";
- среднее или высшее профессиональное педагогическое образование и документ о повышении квалификации в области тифлопедагогике.

Руководящие работники (административный персонал) наряду со средним или высшим профессиональным педагогическим образованием должны иметь документ о повышении квалификации в области тифлопедагогике.

Требования к кадровым условиям реализации АООП НОО для слабовидящих обучающихся, осуществляющейся в условиях совместного обучения с другими обучающимися).

Педагогические работники - учитель начальных классов, учитель музыки, учитель рисования, учитель физической культуры, учитель иностранного языка, учитель адаптивной физической культуры, воспитатель, педагог-психолог, социальный педагог, педагог-организатор, педагог дополнительного образования, учитель-логопед - наряду со средним или высшим профессиональным педагогическим образованием по соответствующему занимаемой должности направлению (профилю, квалификации) подготовки должны иметь документ о повышении квалификации, установленного образца в области инклюзивного образования.

Учитель-дефектолог должен иметь наряду с высшим профессиональным педагогическим образованием в области специального образования (тифлопедагогике, олигофренопедагогике, сурдопедагогике, логопедии) диплом установленного образца о профессиональной переподготовке в области инклюзивного образования.

Руководящие работники (административный персонал) наряду со средним или высшим профессиональным педагогическим образованием должны иметь документ о повышении квалификации в области инклюзивного образования установленного образца.

В процессе реализации АООП НОО для слабовидящих обучающихся образовательная организация может обеспечить (по рекомендации психолого-медико-педагогической комиссии) участие *тьютора*, который должен иметь высшее профессиональное педагогическое образование и диплом о профессиональной переподготовке по соответствующей программе установленного образца.

В процесс реализации АООП НОО для слабовидящих обучающихся

образовательная организация может обеспечить участие *ассистента (помощника)* ¹³, который должен иметь образование не ниже общего среднего и пройти соответствующую программу подготовки.

Образовательная организация имеет право включать в штатное расписание специалистов по информационно-технической поддержке образовательной деятельности, имеющих соответствующую квалификацию.

Руководит МКОУ «Школа №256» Ермолаева Галина Николаевна, имеет высшее образование, специалист высшей квалификационной категории.

Заместитель директора по учебной работе Шувалова Наталья Викторовна, имеет высшее образование, учитель высшей квалификационной категории.

Заместитель директора по воспитательной и методической работе Хомякова Ирина Владимировна имеет высшее образование, специалист высшей квалификационной категории.

Педагогический коллектив стабильный, работоспособный. Это высокообразованные педагоги, хорошо владеющие методикой воспитания и обучения слепых обучающихся.

МКОУ «Школа №256» укомплектована кадрами, имеющими необходимую квалификацию для решения задач, определенных адаптированной основной общеобразовательной программой начального общего образования обучающихся с ОВЗ.

Основой для разработки должностных инструкций, содержащих конкретный перечень должностных обязанностей работников, с учетом особенностей организации труда и управления, а также прав, ответственности и компетентности работников образовательной организации служат квалификационные характеристики, представленные в Едином квалификационном справочнике должностей руководителей, специалистов и служащих¹⁴ (раздел «Квалификационные характеристики должностей работников образования») и требованиями профессионального стандарта "Педагог (педагогическая деятельность в сфере дошкольного, начального общего, основного общего, среднего общего образования) (воспитатель, учитель)".

¹³ Часть 3 статьи 79 Федерального закона Российской Федерации от 29 декабря 2012г. № 273-ФЗ «Об образовании в Российской Федерации»

¹⁴ Приказ Министерства здравоохранения и социального развития Российской Федерации (Минздравсоцразвития России) от 26 августа 2010 г. № 761н Москвы «Об утверждении Единого квалификационного справочника должностей руководителей, специалистов и служащих», раздел «Квалификационные характеристики должностей работников образования». Опубликовано 20 октября 2010 г. Вступил в силу 31 октября 2010 г. Зарегистрирован в Минюсте РФ 6 октября 2010 г. Регистрационный № 18638.

Кадровые условия реализации АООП НОО включают:

| № п/п | Специалисты | Функции | Кол-во спец-ов в нач. шк. |
|-------|---|---|---------------------------|
| 1 | Административный персонал | Обеспечивает для специалистов ОУ условия для эффективной работы, организует контроль и текущую организационную работу. | 2 |
| 2 | Учитель начальных классов | Организация условий для успешного продвижения ребёнка в рамках образовательного процесса | 6 |
| 3 | Учителя предметники | Организация условий для успешного продвижения ребенка в рамках образовательного процесса | 2 |
| 4 | учитель-дефектолог (тифлопедагог), учитель -логопед, педагог-психолог | Помощь педагогу в выявлении условий, необходимых для развития ребёнка в соответствии с его возрастными и индивидуальными возможностями и социальными условиями, обеспечение коррекции общего, речевого развития обучающихся-логопатов, направленную на формирование навыков коммуникативного общения, расширению зрительного опыта необходимых для самостоятельной учебной деятельности | 10 |
| 5 | Воспитатель ГПД | Отвечает за организацию внеучебных видов деятельности младших школьников во внеурочное время. | 6 |

Профессиональное развитие и повышение квалификации педагогических работников

Основным условием формирования и наращивания необходимого и достаточного кадрового потенциала образовательной организации является обеспечение в соответствии с новыми образовательными реалиями и задачами адекватности системы непрерывного педагогического образования происходящим изменениям в системе образования в целом. При этом темпы модернизации подготовки и переподготовки педагогических кадров должны опережать темпы модернизации системы образования.

В МКОУ «Школа №256» ежегодно формируются планы-графики, включающие различные формы непрерывного повышения квалификации всех педагогических работников, а также графики аттестации кадров на соответствие занимаемой

должности и квалификационную категорию в соответствии с приказом Минобрнауки России от 07 апреля 2014 г. №276 «Об утверждении Порядка проведения аттестации педагогических работников организаций, осуществляющих образовательную деятельность».

Формами повышения квалификации являются: стажировки, участия в конференциях, обучающих семинарах и мастер-классах по отдельным направлениям реализации основной образовательной программы, дистанционное образование, участие в различных педагогических проектах, создание и публикация методических материалов.

Ожидаемый результат повышения квалификации — профессиональная готовность работников образования к реализации ФГОС НОО обучающихся с ОВЗ;

- обеспечение оптимального вхождения работников образования в систему ценностей современного образования;
- принятие идеологии ФГОС НОО обучающихся с ОВЗ;
- освоение новой системы требований к структуре адаптированной основной общеобразовательной программы, результатам ее освоения и условиям реализации, а также системы оценки итогов образовательной деятельности обучающихся;
- овладение учебно-методическими и информационно-методическими ресурсами, необходимыми для успешного решения задач ФГОС НОО обучающихся с ОВЗ;.

План методической работы МКОУ «Школа №256» включает следующие мероприятия:

- семинары, посвященные содержанию и ключевым особенностям ФГОС НОО обучающихся с ОВЗ;
- психологические тренинги для педагогов с целью выявления и соотнесения собственной профессиональной позиции с целями и задачами ФГОС НОО обучающихся с ОВЗ;
- участие педагогов в разработке разделов и компонентов адаптированной основной общеобразовательной программы;
- участие педагогов в проведении мастер-классов, круглых столов, открытых уроков, внеурочных занятий и мероприятий по отдельным направлениям в реализации ФГОС НОО обучающихся с ОВЗ и др.

Требованием ФГОС НОО обучающихся с ОВЗ является повышение квалификации учителей. На сегодняшний день – это 100% охват всех учителей начальных классов и специалистов, работающих в начальном звене.

Финансово-экономические условия реализации примерной адаптированной основной общеобразовательной программы начального общего образования

Финансовое обеспечение государственных гарантий на получение обучающимися с ОВЗ общедоступного и бесплатного образования за счет средств соответствующих бюджетов бюджетной системы Российской Федерации в государственных, муниципальных и частных образовательных организациях осуществляется на основе нормативов, определяемых органами государственной власти субъектов Российской Федерации, обеспечивающих реализацию АООП НОО в соответствии со Стандартом.

Финансовые условия реализации АООП НОО должны:

- 1) обеспечивать возможность выполнения требований Стандарта к условиям реализации и структуре АООП НОО;
- 2) обеспечивать реализацию обязательной части АООП НОО и части, формируемой участниками образовательной деятельности, учитывая вариативность особых образовательных потребностей и индивидуальных особенностей развития обучающихся;
- 3) отражать структуру и объем расходов, необходимых для реализации АООП НОО, а также механизм их формирования.

Финансирование реализации АООП НОО должно осуществляться в объеме определяемых органами государственной власти субъектов Российской Федерации нормативов обеспечения государственных гарантий реализации прав на получение общедоступного и бесплатного начального общего образования. Указанные нормативы определяются в соответствии со Стандартом:

специальными условиями получения образования (кадровыми, материально-техническими); расходами на оплату труда работников, реализующих АООП НОО; расходами на средства обучения и воспитания, коррекцию (компенсацию) нарушений развития, включающими расходные и дидактические материалы, оборудование, инвентарь, электронные ресурсы, оплату услуг связи, в том числе расходами, связанными с подключением к информационно-телекоммуникационной сети «Интернет»;

расходами, связанными с дополнительным профессиональным образованием руководящих и педагогических работников по профилю их деятельности;

иными расходами, связанными с реализацией и обеспечением реализации АООП НОО, в том числе с круглосуточным пребыванием обучающихся с ОВЗ в организации.

Финансовое обеспечение должно соответствовать специфике кадровых и материально-технических условий, определенных для каждого варианта АООП НОО для разных групп обучающихся с ОВЗ.

Определение нормативных затрат на оказание государственной услуги

Финансирование государственной услуги рассчитывается с учетом рекомендаций ПМПК, ИПР инвалида, школьного психолого-педагогического консилиума в соответствии с кадровыми и материально-техническими условиями реализации АООП НОО слабовидящих обучающихся, требованиями к наполняемости классов в соответствии с СанПиН. Учитывается

то, что внеурочная деятельность включает обязательные индивидуальные и фронтальные занятия «Коррекционно-развивающей области» (в учебном плане количество часов на индивидуальные занятия указывается на одного обучающегося, на фронтальные занятия – на класс).

Нормативные затраты на оказание i -той государственной услуги на соответствующий финансовый год определяются по формуле:

$$З_{i\text{гу}} = \text{НЗ}_{i\text{очр}} * k_i, \text{ где}$$

$З_{i\text{гу}}$ - нормативные затраты на оказание i -той государственной услуги на соответствующий финансовый год;

$\text{НЗ}_{i\text{очр}}$ - нормативные затраты на оказание единицы i -той государственной услуги образовательной организации на соответствующий финансовый год;

K_i - объем i -той государственной услуги в соответствии с государственным (муниципальным) заданием.

Нормативные затраты на оказание единицы i -той государственной услуги образовательной организации на соответствующий финансовый год определяются по формуле:

$$\text{НЗ}_{i\text{очр}} = \text{НЗ}_{\text{гу}} + \text{НЗ}_{\text{он}}, \text{ где}$$

$\text{НЗ}_{i\text{очр}}$ - нормативные затраты на оказание единицы i -той государственной услуги образовательной организации на соответствующий финансовый год;

$\text{НЗ}_{\text{гу}}$ - нормативные затраты, непосредственно связанные с оказанием государственной услуги;

$\text{НЗ}_{\text{он}}$ - нормативные затраты на общехозяйственные нужды.

Нормативные затраты, непосредственно связанные с оказанием государственной услуги на соответствующий финансовый год, определяются по формуле:

$$\text{НЗ}_{\text{гу}} = \text{НЗ}_{\text{отгу}} + \text{НЗ}_{\text{јмр}} + \text{НЗ}_{\text{јпп}}, \text{ где}$$

$\text{НЗ}_{\text{гу}}$ - нормативные затраты, непосредственно связанные с оказанием государственной услуги на соответствующий финансовый год;

$\text{НЗ}_{\text{отгу}}$ - нормативные затраты на оплату труда и начисления на выплаты по оплате труда персонала, принимающего непосредственное участие в оказании государственной услуги;

$\text{НЗ}_{\text{јмр}}$ - нормативные затраты на приобретение материальных ресурсов, непосредственно потребляемых в процессе оказания государственной услуги, в том числе затраты на учебники, учебные пособия, учебно-методические материалы, специальное оборудование, специальные технические средства, ассистивные устройства, специальные компьютерные программы и другие средства обучения и воспитания по АООП типа j (в соответствии с материально-техническими условиями с учетом специфики обучающихся);

$\text{НЗ}_{\text{јпп}}$ - нормативные прочие прямые затраты, непосредственно связанные с оказанием государственной услуги, в том числе затраты на приобретение расходных материалов, моющих средств, медикаментов и перевязочных средств (в соответствии с материально-техническими условиями с учетом специфики обучающихся по АООП типа j).

При расчете нормативных затрат на оплату труда и начисления на выплаты по оплате труда учитываются затраты на оплату труда только тех работников, которые принимают непосредственное участие в оказании соответствующей государственной услуги (вспомогательный, технический, административно-управленческий и т.п. персонал не учитывается).

Нормативные затраты на оплату труда и начисления на выплаты по оплате труда рассчитываются как произведение средней стоимости единицы времени персонала на количество единиц времени, необходимых для оказания единицы государственной услуги, с учетом стимулирующих выплат за результативность труда. Стоимость единицы времени персонала рассчитывается исходя из действующей системы оплаты труда, с учетом доплат и надбавок, установленных действующим законодательством, районного коэффициента и процентной надбавки к заработной плате за работу в районах Крайнего Севера и приравненных к ним местностях, установленных законодательством.

Нормативные затраты на расходные материалы в соответствии со стандартами качества оказания услуги рассчитываются как произведение стоимости учебных материалов на их количество, необходимое для оказания единицы государственной услуги (выполнения работ) и определяется по видам организаций в соответствии с нормативным актом субъекта Российской Федерации или органа исполнительной власти субъекта Российской Федерации.

Нормативные затраты на оплату труда и начисления на выплаты по оплате труда персонала, принимающего непосредственное участие в оказании государственной услуги начального общего образования слабовидящих обучающихся:

реализация АООП начального общего образования слабовидящих обучающихся может определяться по формуле:

$$НЗотпу = ЗП \text{ рег-1} * 12 * Ковз * К1 * К2, \text{ где:}$$

НЗотпу - нормативные затраты на оплату труда и начисления на выплаты по оплате труда персонала, принимающего непосредственное участие в оказании государственной услуги по предоставлению начального общего образования слабовидящим обучающимся;

ЗП рег-1 – среднемесячная заработная плата в экономике соответствующего региона в предшествующем году, руб./мес.;

12 – количество месяцев в году;

КОВЗ – коэффициент, учитывающий специфику образовательной программы или категорию обучающихся (при их наличии);

К1 – коэффициент страховых взносов на выплаты по оплате труда. Значение коэффициента – 1,302;

К2 – коэффициент, учитывающий применение районных коэффициентов и процентных надбавок к заработной плате за стаж работы в районах Крайнего Севера, приравненных к ним местностях (при наличии данных коэффициентов).

К нормативным затратам на общехозяйственные нужды относятся затраты, которые невозможно отнести напрямую к нормативным затратам, непосредственно связанным с

оказанием i-той государственной услуги, и к нормативным затратам на содержание имущества.

Нормативные затраты на общехозяйственные нужды определяются по формуле:

$$НЗ_{он} = НЗ_{jотпп} + НЗ_{ком} + НЗ_{jпк} + НЗ_{jni} + НЗ_{ди} + НЗ_{вс} + НЗ_{jтр} + НЗ_{jпр}, \text{ где}$$

$НЗ_{jотпп}$ - нормативные затраты на оплату труда и начисления на выплаты по оплате труда работников организации, которые не принимают непосредственного участия в оказании государственной услуги (вспомогательного, технического, административно-управленческого и прочего персонала, не принимающего непосредственного участия в оказании государственной услуги), в соответствии с кадровыми и материально-техническими условиями с учетом специфики обучающихся по АООП типа j;

$НЗ_{jпк}$ – нормативные затраты на повышение квалификации и (или) профессиональную переподготовку работников учреждения (в соответствии с кадровыми условиями с учетом специфики обучающихся по АООП типа j);

$НЗ_{ком}$ - нормативные затраты на коммунальные услуги (с учетом площади здания, в котором расположена образовательная организация, года его постройки, состояния инженерно-технических сооружений и коммуникаций) за исключением нормативных затрат, отнесенных к нормативным затратам на содержание имущества);

$НЗ_{jni}$ - нормативные затраты на содержание объектов недвижимого имущества, закрепленного за организацией на праве оперативного управления или приобретенным организацией за счет средств, выделенных ей учредителем на приобретение такого имущества, а также недвижимого имущества, находящегося у организации на основании договора аренды или безвозмездного пользования, эксплуатируемого в процессе оказания государственных услуг (далее - нормативные затраты на содержание недвижимого имущества) в соответствии с кадровыми и материально-техническими условиями с учетом специфики обучающихся по АООП типа j;

$НЗ_{ди}$ - нормативные затраты на содержание объектов особо ценного движимого имущества, закрепленного за организацией за счет средств, выделенных ей учредителем на приобретение такого имущества (далее - нормативные затраты на содержание особо ценного движимого имущества);

$НЗ_{вс}$ - нормативные затраты на приобретение услуг связи;

$НЗ_{jтр}$ - нормативные затраты на приобретение транспортных услуг по АООП типа j (в соответствии с кадровыми и материально-техническими условиями с учетом специфики обучающихся);

$НЗ_{jпр}$ - прочие нормативные затраты на общехозяйственные нужды по АООП типа j (в соответствии с кадровыми и материально-техническими условиями с учетом специфики обучающихся).

Нормативные затраты на оплату труда и начисления на выплаты по оплате труда работников организации, которые не принимают непосредственного участия в оказании государственной услуги (вспомогательного, технического, административно-управленческого и прочего персонала, не принимающего непосредственного участия в оказании государственной услуги, включая ассистента, медицинских работников, необходимых для сопровождения обучающихся с ОВЗ, инженера по обслуживанию специальных технических средств и

ассистивных устройств) определяются исходя из количества единиц по штатному расписанию, утвержденному руководителем организации, с учетом действующей системы оплаты труда в пределах фонда оплаты труда, установленного образовательной организацией учредителем.

Нормативные затраты на коммунальные услуги определяются исходя из нормативов потребления коммунальных услуг, в расчете на оказание единицы соответствующей государственной услуги и включают в себя:

1) нормативные затраты на холодное водоснабжение и водоотведение, ассенизацию, канализацию, вывоз жидких бытовых отходов при отсутствии централизованной системы канализации;

2) нормативные затраты на горячее водоснабжение;

3) нормативные затраты на потребление электрической энергии (учитываются в размере 90 процентов от общего объема затрат потребления электрической энергии);

4) нормативные затраты на потребление тепловой энергии (учитываются в размере 50 процентов от общего объема затрат на оплату тепловой энергии). В случае, если организациями используется котельно-печное отопление, данные нормативные затраты не включаются в состав коммунальных услуг.

Нормативные затраты на коммунальные услуги рассчитываются как произведение норматива потребления коммунальных услуг, необходимых для оказания единицы государственной услуги, на тариф, установленный на соответствующий год.

Нормативные затраты на содержание недвижимого имущества включают в себя:

- нормативные затраты на эксплуатацию системы охранной сигнализации и противопожарной безопасности;

- нормативные затраты на аренду недвижимого имущества;

- нормативные затраты на проведение текущего ремонта объектов недвижимого имущества;

- нормативные затраты на содержание прилегающих территорий в соответствии с утвержденными санитарными правилами и нормами;

- прочие нормативные затраты на содержание недвижимого имущества.

Нормативные затраты на эксплуатацию систем охранной сигнализации и противопожарной безопасности устанавливаются таким образом, чтобы обеспечивать покрытие затрат, связанных с функционированием установленных в организации средств и систем (системы охранной сигнализации, системы пожарной сигнализации, первичных средств пожаротушения).

Нормативные затраты на содержание прилегающих территорий, включая вывоз мусора, сброс снега с крыш, в соответствии с санитарными нормами и правилами, устанавливаются, исходя из необходимости покрытия затрат, произведенных организацией в предыдущем отчетном периоде (году).

Материально-технические условия реализации примерной адаптированной основной общеобразовательной программы начального общего образования

В соответствии с требованиями ФГОС НОО слабовидящих обучающихся для обеспечения всех предметных областей, включая коррекционно-развивающую область и внеурочную деятельность, образовательная организация соответствует санитарным и гигиеническим нормам, нормам пожарной безопасности и оборудована:

- учебными помещениями (классы, специальные кабинеты), размещение, площадь, освещенность, расположение, размеры рабочих, игровых зон и зон для индивидуальных занятий, для активной деятельности, сна (для учащихся 1 класса) и отдыха которых должны обеспечивать возможность успешной реализации слабовидящими обучающимися урочной и внеурочной деятельности;

- учебными помещениями для осуществления образовательного процесса (классами - 4 класса, специальными кабинетами):

социально-бытовой ориентировки, коррекции речевых нарушений (тифлокабинет №3), ритмики и/или адаптивной физической культуры (спорт. зал), психологической коррекции.

- помещениями (комната музей) для занятий внеурочной деятельности и др.;
- музыкальный зал;
- спортивными сооружениями (зал, тренажерный зал, спортивная площадка), оснащёнными игровым, спортивным оборудованием и инвентарём, соответствующим особым образовательным потребностям слабовидящих обучающихся;
- помещениями для питания обучающихся, а также для хранения и приготовления пищи, обеспечивающими возможность организации качественного горячего питания, в том числе горячих завтраков;
- помещениями медицинского назначения (в том числе кабинет офтальмолога, ортоптический кабинет);
- административными и иными помещениями, оснащёнными необходимым оборудованием для организации учебного процесса;
- раздевалками - приёмными, санузлами, местами личной гигиены;
- участком (территорией) с необходимым набором оснащённых зон.

Помещения:

| №п/п | Наименование | Наличие |
|------|----------------------------|-------------------------------|
| 1. | Кабинеты начальных классов | 4 (на 12 ученических мест) |

Учебно-материальная база (для практических занятий)

| №п/п | Наименование | Наличие |
|------|-------------------------|---------|
| 1 | Спортивный зал | 1 |
| 2 | Другое: тренажерный зал | 1 |

| | | |
|---|---|----------------------------|
| 3 | Музыкальный зал | 1 |
| 4 | Кабинет социально-бытового ориентирования | 1 |
| 5 | Музей | 1 |
| 6 | Кабинет дефектолога | 1 (на 12 ученических мест) |
| 7 | кабинет логопеда | 1 (4 ученических места) |
| 8 | компьютерный класс | 1 (5 ученических мест) |

Информационно-образовательная среда образовательной организации, реализующей АООП НОО для слабовидящих обучающихся, включает в себя совокупность технологических средств (компьютеры, базы данных, коммуникационные каналы, программные продукты и др.), культурные и организационные формы информационного взаимодействия, компетентность участников образовательного процесса в решении учебно-познавательных и профессиональных задач с применением информационно-коммуникационных технологий (ИКТ), а также наличие служб поддержки применения ИКТ.

Информационно-образовательная среда образовательной организации обеспечивает возможность осуществлять в электронной (цифровой) форме следующие виды деятельности: планирование образовательного процесса; размещение и сохранение материалов образовательного процесса, в том числе – работ педагогов, информационных ресурсов; фиксацию хода образовательного процесса и результатов освоения слабовидящими обучающимися АООП НОО; взаимодействие между участниками образовательного процесса, в том числе – дистанционное посредством сети Интернет; возможность использования данных, формируемых в ходе образовательного процесса для решения задач управления образовательной деятельностью; контролируемый доступ участников образовательного процесса к информационным образовательным ресурсам в сети Интернет (ограничение доступа к информации, несовместимой с задачами духовно-нравственного развития, воспитания обучающихся); взаимодействие образовательной организации с органами, осуществляющими управление в сфере образования и с другими образовательными организациями.

Функционирование информационной образовательной среды обеспечивается средствами ИКТ и квалификацией работников ее использующих и поддерживающих. Функционирование информационной образовательной среды должно соответствовать законодательству Российской Федерации.

Материально-технические условия реализации АООП НОО для слабовидящих обучающихся отвечают особым образовательным потребностям данной категории обучающихся и особым образовательным потребностям, характерным для данной группы слабовидящих, что обуславливает необходимость предъявления специфических требований к: организации процесса обучения; организации пространства; организации временного режима обучения; организации рабочего места обучающегося; техническим средствам обучения; учебникам, учебным принадлежностям, дидактическим материалам и средствам наглядности.

Список литературы в электронном виде для ведения образовательной деятельности по адаптированной образовательной программ

| № п/п | Наименование литературы |
|----------|--|
| 1. | Подколзина Е.Н. Тифлопедагогическая диагностика дошкольника с нарушением зрения |
| 2. | Дивненко Г.А. Развитие цветового восприятия у дошкольника |
| 3. | Ерастова Е.А. Воспитание слепых детей в семье |
| 4. | Мягкая развивающая книжка для Лизы |
| 5. | Денискина В.З. Классификация детей с нарушением зрения |
| 6. | Журавский В.К. Обзор компьютерных программ для лечения амблиопии и косоглазия |
| 7. | Л.И. Солнцева Коррекционная работа с учащимися нач. классов школ для слепых детей |
| 8. | Денискина В.З. Учимся улыбаться |
| 9. | Нежная педагогика |
| 10. | Никитин В.И. Использование подвижных игр в обучение ходьбе и бегу незрячих младших школьников |
| 11. | Кульбуш Е.А. Обучение пространственной ориентировке слепых младших школьников |
| 12. | Офтальмо-гигиенические особенности воспитания детей |
| 13. | Л. И. Солнцева, Л.А. Семенов Психолого-педагогические основы обучения слепых детей ориентированию в пространстве и мобильности |
| 14. | Гиппенрейтер Ю.Б. Общаться с ребенком. Как? |
| 15. | Тифлотехника - приборы |
| 16. | Толингерова Д. Технология проектирования умственного развития детей |
| 17. | Басилова В. и др. В помощь родителям детей с нарушением зрения и слуха |
| 18. | Зальцман Развитие коммуникативной компетентности незрячих детей средствами невербального общения |
| 19. | Требования к проведению ЕГЭ слепых и слабовидящих детей |
| 20. | Кручинин В.А. Ритмика в специальной школе |
| 21. | Круглова Т.А. Коррекционно-педагогическое воздействие на уроках природоведения в коррекционно-образовательных учреждениях 3-4 вида |
| 22. | Круглова Т.А. Методика изучения языковой теории в начальной школе КОУ III-IV вида. |
| 23. | Малых Р.Ф. Обучение математики слепых и слабовидящих младших школьников |
| 24. | Потемкина А.В. Методика обучения изобразительной деятельности и тифлографики |
| 25. | Методика обучению грамоте слепых младших школьников |
| 26. | Фомичева Л.В. Методический комплекс по развитию зрительного восприятия младших школьников |
| 27. | Оценка готовности к школьному обучению детей с нарушением зрения |
| 28. | Оценка коммуникативного потенциала инвалидов по зрению зрелого возраста |
| 29. | Никулина Г.В. Развитие самооценки в условиях зрительной недостаточности |

| | |
|-----|---|
| 30. | Фомичева Л. В. Офтальмо-гигиенические основы воспитания и обучения детей с нормальным и нарушенным зрением. |
| 31. | Брамбринг Воспитание слепого ребенка в семье |
| 32. | Насибулова Е. Дать надежду, веру и силу |
| 33. | Денискина В.З. Содержание работы воспитателя с учащимися начальных классов с нарушением зрения |
| 34. | Денискина Совершенствование навыков ориентировки в пространстве учащихся старших классов |
| 35. | Валленберг Р. Обучение детей с проблемами развития в разных странах мира |
| 36. | Особенности психологической помощи детям с нарушением зрения дошкольного возраста |
| 37. | Сборник статей по воспитанию и обучению слепых и слабовидящих детей (анг) |
| 38. | Власова Т.А. О детях с отклонениями в развитии |
| 39. | Ферелл К. Дошкольное воспитание в семье |
| 40. | Если ребенок левша диалог с родителями и педагогами |
| 41. | Если ребенок не видит (статья) |
| 42. | Потемкина А. Занятия изобразительным творчеством в начальной школе для слабовидящих |
| 43. | Рафаловски Т. Ранняя интервенция слепых и слабовидящих детей (анг) |
| 44. | Плаксина Л.И. Теоретические основы коррекционной работы с детьми с патологией зрения |
| 45. | Коррекционная работа с учащимися начальных классов школ для слепых |
| 46. | Потемкина А.В. Методика обучения изобразительной деятельности и тифлографика |
| 47. | Тактильные книжки-игрушки для маленьких слепых детей (методичка) |
| 48. | Семенович М.В. Неропсихологическая диагностика и коррекция в детском возрасте |
| 49. | Денискина В.З. Формирование неречевых средств общения у детей с нарушением зрения. |
| 50. | Фомичева Л. Подготовка незрячих дошкольников к обучению письму и чтению по Брайлю |
| 51. | Фомина Л. Опыт использования прибора «Ориентир» в работе с незрячими детьми |
| 52. | Фомичева Л.В. Офтальмо-гигиенические основы воспитания и обучения детей с нормальным и нарушенным зрением. |
| 53. | Плаксина Л.И. Психолого-педагогическая характеристика детей с нарушением зрения |
| 54. | Кекеше Л. Поговори со мной для родителей слепых детей |
| 55. | Свириднок Т.П. Подготовка слабовидящих детей к школе |
| 56. | Линдстедт Е. оценка зрения и подготовка к проверке зрения у детей |
| 57. | Программа «Энергетическая гимнастика» (замещающий онтогенез) |
| 58. | Психологическая готовность к школе. Тест Керна Йиерасека |
| 59. | Работа со слабовидящим младенцем (методика) |
| 60. | Прейслер Г. Несколько замечаний о развитии слепых детей |
| 61. | Шредер Ф Самостоятельное взросление. Использование белой трости слепым ребенком |

| | |
|-----|---|
| 62. | Развитие анализирующего восприятия и способов адаптации в окружающем мире у детей с нарушением зрения |
| 63. | Марков А. Система ранней помощи в Германии |
| 64. | Создание тактильных рукодельных книг для социальной адаптации и реабилитации детей инвалидов. |
| 65. | Т. П. Свиридюк Воспитание самостоятельности слепых и слабовидящих дошкольников в процессе организации обслуживающего труда |
| 66. | Оклендер В. Сенсорный опыт |
| 67. | Солнцева Л. Слепой ребенок в семье |
| 68. | Солнцева Л.И. Хорош С.М. Советы родителям по воспитанию слепых детей раннего возраста |
| 69. | Райлс Р. Соответствует ли возрасту развитие вашего незрячего ребенка |
| 70. | Феоклистова А.В. Воспитание слепого ребенка в семье |
| 71. | Тематическое планирование коррекционной работы |
| 72. | Солнцева Л.И. Современная тифлопедагогика и тифлопсихология в системе образования детей с нарушением зрения |
| 73. | Григорян Л.А. Требования к демонстрационному и раздаточному материалу |
| 74. | Упражнения замещающего онтогенеза. |
| 75. | Фильчикова Плаксина Л.И. Причины, диагностика и коррекция нарушений зрения у детей раннего возраста |
| 76. | Денискина В.З. Учимся улыбаться |
| 77. | Чабовская А.П. Основы педиатрии и гигиены детей дошкольного возраста |
| 78. | Особенности проведения занятий со слепыми в часы коррекции |
| 79. | Худенко Е.Д. Требования к планированию и анализу коррекционно-развивающих уроков |
| 80. | Шаг за шагом - развитие незрячего ребенка |
| 81. | Хризман Т.П. Мальчики и девочки - два разных мира |
| 82. | Щуркова Н.Е. Педагогическая технология |
| 83. | Полезный и безопасный интернет |
| 84. | Советы Киберсветофора или путешествие в страну Интернешку |
| 85. | Ребенок и телевизор |
| 86. | Ю.А. Гончарова Возрастная анатомия физиология и гигиена |
| 87. | Фомичева Л.В. Офтальмо-гигиенические основы (презентация) |
| 88. | Селивановский Ижевск вчера, сегодня, завтра |
| 89. | Зрительная гимнастика (упражнения) |
| 90. | Григорян Л.А. Офтальмо-гигиенические рекомендации к организации и проведению воспитательно-образовательной работы в школах для слепых и слабовидящих людей. |
| 91. | Словарь медицинских терминов |
| 92. | Особова Т.З. Профилактика близорукости. Методические рекомендации для учителей общеобразовательных школ |
| 93. | Демирчоглян Г.Г., Ежедневная гимнастика для глаз |
| 94. | Кульбуш Е.А. Обучение пространственной ориентировке слепых младших школьников |
| 95. | Фотографии «Ижевские памятники» |
| 96. | Курсы УУД Ключева Т.Н. |

| | |
|-----|---|
| 97. | Жур. Управление образовательным учреждением |
| 98. | Жур Справочник руководителя образовательным учреждением |
| 99. | Жур Нормативные документы образовательного учреждения |

Требования к организации процесса обучения

1. Требования к наполняемости классов.

Комплектование классов для слабовидящих обучающихся, получающих образование в пролонгированные сроки обучения: максимальное количество обучающихся в классе - 12 человек.

2. Требования к организации работы по реализации АООП НОО:

систематическое и целенаправленное развитие всех органов чувств;

обеспечение доступности учебной информации для непосредственного зрительного восприятия слабовидящими обучающимися;

руководство процессом зрительного восприятия, индивидуальных и фронтальных пособий, объектов и предметов окружающего мира;

введены специальные (пропедевтические) периоды в этапном построении урока;

введены в классах дополнительные физкультминутки;

введены в содержание физкультминуток упражнений, обеспечивающих снятие зрительного напряжения и профилактику зрительного утомления;

соблюдён регламент зрительных нагрузок в соответствии с глубиной зрительных нарушений и клинических форм зрительных заболеваний (в соответствии с рекомендациями офтальмолога);

увеличено время на выполнения практических работ, в том числе итоговых: при выполнении итоговых работ время на их выполнение увеличено в 2 раза по сравнению с регламентом, установленным для обучающихся, не имеющих ограничений по возможностям здоровья;

обеспечена доступность учебной информации для непосредственного зрительного восприятия слабовидящими обучающимися;

соблюдён режим физических нагрузок (с учетом противопоказаний);

рациональное чередование зрительной нагрузки со слуховым восприятием учебного материала;

учитывается темп учебной работы слабовидящих обучающихся в зависимости от состояния зрительных функций и уровня развития обучающихся;

реализация на общеобразовательных уроках и внеклассных мероприятиях коррекционных целей;

учтены в процессе организации учебной и внеучебной деятельности клинической картины зрительного заболевания обучающихся, состояния основных зрительных функций, индивидуального режима зрительных и физических нагрузок.

Требования к организации пространства

Организация пространства в МКОУ «Школа №256» обеспечивает:

1) безопасность предметно-пространственной среды, что предполагает:

безопасное предметное наполнение школьных помещений (свободные проходы к

партам, входным дверям, отсутствие выступающих углов и т. п.);

оборудование специальными приспособлениями школьных помещений в соответствии с особыми образовательными потребностями слабовидящих обучающихся (зрительные ориентиры, контрастно выделенные первые и последние ступеньки лестничных пролетов и т.п.);

обеспечение свободного доступа естественного света в учебные и другие помещения;

обеспечение в классах, где выполняются трудовые операции с использованием мелких орудий труда, работы с мелкими деталями, равномерного, рассеивающегося по всей поверхности рабочей зоны освещения;

оперативное устранение факторов, негативно влияющих на состояние зрительных функций слабовидящих (недостаточность уровня освещенности рабочей поверхности, наличие бликов и др.);

В МКОУ «Школа №256» имеются в наличии зрительные ориентиры.

В качестве ориентиров для помещений используются:

- таблички и надписи с обозначением номеров аудиторий, названий учебных кабинетов, кабинетов должностных лиц, которые укрепляются на стене со стороны дверной ручки на высоте 1,6-1,7м; таблички рекомендуется выполнять размером 500х150 мм, текст выполнен на жёлтом фоне черным цветом, толщина линии - 10мм;
- поэтажные планы, которые должны висеть у входа на каждый этаж.

Внешние слуховые ориентиры: на переходах через проезжую часть улицы, вблизи образовательного учреждения установлены звуковые светофоры.

2) определенного уровня освещенности школьных помещений:

требование к уровню освещенности школьных помещений (учебных помещений, классов, кабинетов, спортивного зала, мастерских, комнат отдыха, рекреаций и др.) при реализации АООП НОО в МКОУ «Школа №256» соответствует нормам освещения, предусмотренным для слабовидящих обучающихся;

требование к уровню освещенности школьных помещений при реализации АООП НОО в отдельном классе, в отдельных классах должны соответствовать нормам к уровню освещенности, утвержденным действующим СанПиНом для обучающихся, не имеющих ограничений по возможностям здоровья. Уровень освещенности рабочего места слабовидящего обучающегося должен быть увеличен за счет оборудования рабочего места индивидуальным источником света (по рекомендации врача-офтальмолога).

3) доступность образовательной среды, что предполагает:

использование дидактического материала и средств наглядности, отвечающих особым образовательным потребностям слабовидящих обучающихся;

использование оптических, тифлотехнических, технических средств, в том числе и средств комфортного доступа к образованию;

наличие в классе (специальном кабинете) места для хранения индивидуальных тифлотехнических и оптических средств, учебников, дидактических материалов;

обеспечение доступности справочной и наглядной информации, размещенной в

образовательной организации, для непосредственного и беспрепятственного восприятия слабовидящими обучающимися.

Временной режим обучения

Временной режим обучения слабовидящих обучающихся (учебный год, учебная неделя, день) устанавливается в соответствии законодательно закрепленными нормативами (ФЗ «Об образовании в Российской Федерации», СанПиН, приказы Министерства образования и науки РФ и др.), локальными актами образовательной организации. Сроки освоения слабовидящими обучающимися различных вариантов АООП НОО устанавливаются ФГОС НОО.

Учебный день включает в себя уроки, курсы коррекционно-развивающей области, внеурочной деятельности, паузу, время прогулки, выполнение домашних заданий. Обучение и воспитание происходит в урочной и внеурочной учебной деятельности обучающихся в течение учебного дня. Обучение слабовидящих обучающихся осуществляется только в первую смену. Продолжительность общеобразовательного урока определяется действующим СанПиНом (35 мин в 1 классе и 40 мин. во 2-5 классах). Продолжительность групповых занятий коррекционно-развивающей области определяется приказами Минобрнауки РФ (35 мин в 1 классе и 40 мин. во 2-5 классах), индивидуальных занятий - возрастом и психофизическим состоянием обучающегося до 20 минут.

В середине урока проводится физкультурная минутка, направленная на снятие общего мышечного напряжения (в соответствии с действующим СанПиНом) и физкультминутка, в которую включаются упражнения, способствующие снятию зрительного напряжения и предупреждению зрительного утомления. Упражнения проводятся с учетом состояния зрения обучающихся (клинических форм зрительного заболевания, имеющих противопоказаний, этапами лечения).

Психолого-медико-педагогическое сопровождение слабовидящих обучающихся в процессе освоения АООП НОО осуществляется в урочной и внеурочной деятельности и реализуется командой специалистов: педагогами, психологами, медицинским персоналом (в том числе врачом - офтальмологом, сестрой-ортоптисткой).

Требования к организации рабочего места

Рабочее место снабжено дополнительным индивидуальным источником света (в соответствии с рекомендациями врача-офтальмолога).

Номер парты соответствует росту ученика. Определение местоположения парты в классе для слабовидящего осуществляется в соответствии с рекомендациями врача-офтальмолога.

Требования к техническим средствам комфортного доступа слабовидящего обучающегося к образованию

В целях комфортного доступа слабовидящего обучающегося к образованию необходимо использовать: официальный сайт МКОУ «Школа №256», интерактивные доски.

Режим зрительной нагрузки при работе с техническими средствами комфортного доступа и техническими средствами обучения регламентируется: нормами, предъявляемыми к непрерывной зрительной нагрузке слабовидящих: первый, второй классы - от 7 до 10 минут; третий, четвертый, пятый классы – от 10 до 15 минут;

- индивидуальными рекомендациями врача-офтальмолога.

При работе слабовидящих обучающихся с компьютером соблюдаются условия, определенные действующим СанПиНом и специальные условия, разработанные для слабовидящих.

Имеются в двух кабинетах интерактивные доски, отвечающими гигиеническим требованиям. При использовании интерактивной доски и проекционного экрана обеспечено равномерное их освещение и отсутствие световых пятен повышенной яркости. Время использования интерактивной доски на уроке строго дозировано.

Требования к учебникам, учебным принадлежностям, дидактическим материалам и наглядным пособиям.

В процессе обучения слабовидящих необходимо использовать:

1) учебные принадлежности: ручки с черной (для записи учебного материала) и зеленой (для выполнения графических работ) пастой; тетради в клетку и линейку, которые по рекомендации врача-офтальмолога должны быть специально разлинованы;

3) индивидуальные дидактические материалы и наглядные пособия, выполненные с учетом типологических и индивидуальных зрительных возможностей слабовидящих обучающихся.

Контроль за состоянием системы условий

В ходе создания системы условий реализации АООП НОО слабовидящих обучающихся проводится мониторинг с целью ее управления. Оценке подлежат: кадровые, психолого-педагогические, финансовые, материально-технических условия, учебно-методическое и информационное обеспечение; деятельность педагогов по реализации психолого-педагогических условий, условий (ресурсов) образовательного учреждения. Для такой оценки используется определенный набор показателей.

Критериальными источниками оценки учебно-материального обеспечения образовательной деятельности являются требования ФГОС НОО обучающихся с ОВЗ, соответствующие приказы и методические рекомендации, в том числе:

| Объект контроля | Содержание контроля | сроки |
|---|---|----------------|
| Кадровые условия реализации АООП НОО слабовидящих обучающихся | Проверка укомплектованности педагогическими кадрами, руководящими и иными работниками | Май август |
| | Установление соответствия уровня профессиональной квалификации педагогических и иных работников (сверка кадров) | Май август |
| | Проверка обеспеченности непрерывности профессионального развития педагогических кадров | Май август |
| Психолого – педагогические условия реализации АООП НОО слабовидящих обучающихся | Проверка степени освоения педагогами образовательной программы повышения квалификации | сентябрь |
| | Проверка обеспечения реализации обязательной части АООП НОО слабовидящих обучающихся и части, формируемой участниками образовательных отношений | в течение года |
| | Рост личных достижений всех участников образовательных отношений: статистический анализ итоговой и промежуточной аттестации учащихся; Анализ результативности участия обучающихся в олимпиадах, интеллектуальных и досуговых смотрах и конкурсах, а также в конкурсах среди членов педагогического коллектива | |

| | | |
|--|--|---------------|
| Финансовые условия реализации АООП НОО слабовидящих обучающихся | Реализация бюджетной сметы | декабрь |
| Материально – технические условия реализации АООП НОО слабовидящих обучающихся | Наличие акта готовности МКОУ «Школа №256» к началу нового учебного года | сентябрь |
| | Проверка соблюдения СанПиН; пожарной и электробезопасности; требований охраны труда; своевременных сроков и необходимых объемов текущего и капитального ремонта | май август |
| | Проверка наличия доступа слабовидящих учащихся к объектам инфраструктуры МКОУ «Школа №256» | август |
| | Проверка наличия доступа для всех участников образовательных отношений к сети Интернет | постоянно |
| | Контроль обеспечения контролируемого доступа участников образовательных отношений к информационным образовательным ресурсам в сети Интернет | постоянно |
| Учебно – методическое и информационное обеспечение АООП НОО слабовидящих обучающихся | Проверка обеспеченности учебников, учебно – методических и дидактических материалов, наглядных пособий | август |
| | Обеспечение фондом дополнительной литературы, включающий детскую художественную и научно-популярную литературу, справочно-библиографические и периодические издания, сопровождающие реализацию АООП НОО слабовидящих обучающихся | |
| Конкурентоспособность и привлекательность школы | Анализ динамики основных результатов работ школы (публичный доклад) | Май-июнь |

Положение о едином орфографическом режиме в начальной школе на уроках русского языка и математики для слабовидящих обучающихся

1. Общие положения.

Ведение тетрадей по русскому языку и математике обучающимися начальной школы с 1 по 5 класс является обязательным. Для выполнения обучающимися всех видов работ необходимо иметь следующее количество тетрадей из расчета на каждого учащегося:

Математика и русский язык:

Тетради для текущих работ (2 шт.).

Тетрадь для контрольных работ.

Тетрадь для творческих работ, так как изложение и сочинение относятся к работам творческого характера.

Допускается наличие тетрадей по литературному чтению, в которых выполняются творческие виды работ (сочинения, рисунки, планы к произведениям, определения литературных понятий и пр.)

В тетрадях для контрольных работ, помимо самих контрольных работ, надлежит в обязательном порядке делать работу над ошибками. Ежедневная работа над ошибками должна представлять собой целостную систему, результативность которой должна прослеживаться изо дня в день.

Работа над ошибками проводится в той или иной форме ежедневно в тетрадях как для текущих, так и для контрольных работ.

Слабовидящие обучающиеся используют тетради с четкой разлиновкой 16-18 листов (для русского языка), тетради в клетку (мелкую или крупную) 12 – 18 листов (для математики). Тетради для слабовидящих должны быть в специальной (прозрачной) обложке, с одинаковым количеством листов у всех обучающихся. В тетрадях ведутся записи систематически, аккуратно с соблюдением орфографического режима. Слабовидящие обучающиеся пишут только ручкой с черной пастой, ручку с зеленой пастой или карандаш используют для выделения, подчеркивания по линейке и составления схем. *Не допускается* использование фломастеров, маркеров, оставляющих след на обратной стороне листа.

2. Оформление надписей на обложке тетрадей.

Тетради учащихся для 1-го класса подписывает учитель. Тетради учащихся для 2 – 4-х классов подписывают сами учащиеся. Надписи на обложках необходимо оформлять по образцу в единой форме, которая традиционно включает в себя минимальный объем основной информации.

Образец:

Тетрадь №1 (№2)
для работ по математике (русскому языку)
ученика (цы) 1 класса «А»
Иванова Олега.

Предлог «по» пишется на одной строке с названием предмета.

Нумерация класса пишется арабскими цифрами.

Фамилию и имя следует писать в форме родительного падежа. Сначала пишут фамилию, а затем полное имя.

3. Оформление письменных работ по русскому языку.

Новая страница начинается с **самой верхней** строки, дописывается до конца страницы, включая последнюю строку.

После классной и домашней работы следует отступать **две строчки (пишем на третьей)**.

Каждый вид работы выполняется с **красной строки**. Соблюдения красной строки требуется с первого класса.

В ходе работы **строчки не пропускаются**.

Не допускается необоснованное наличие пустых мест на строке.

Запись даты написания работы по русскому языку обязательна.

В первом классе в период обучения грамоте запись даты ведется учителем. По окончании этого периода дата записывается учениками, *например, 1 мая*.

С 4 класса допускается в записи даты писать числительные прописью, *например, первое мая*.

Запись названия работы проводится на следующей рабочей строке (без пропуска) и оформляется как предложение, например:

Классная работа.

Домашняя работа.

Работа над ошибками.

При оформлении классной работы необходима запись числа, названия работы и темы.

При оформлении домашней работы необходима запись названия вида работы:

Упражнение №...

Не допускается сокращение слова «упражнение».

В классной работе слово «упражнение» можно не писать.

Вариативность работы фиксируется на следующей строке по центру или на полях (краткая форма записи), *например, 1 вариант*.

При оформлении сочинения необходима запись «*Классное сочинение*» или «*Домашнее сочинение*».

При оформлении изложений необходима запись «*Сжатое изложение*» или «*Изложение*».

В работе, требующей записи в столбик, **первое слово пишется с большой буквы**. **Знаки препинания (запяты) не ставятся**, например: *Ветер*

восток

песок

При выполнении подобного вида работы в строчку первое слово пишется с красной строки, с большой буквы, через запятую, например:

Ветер, восток, песок.

При выполнении различных видов разбора требуется соблюдение принятых норм сокращений слов, обозначений терминов. Сокращается слово только на согласные, например:

глухой - глух., звонкий - зв., гласный - гл., согласный - согл., твердый - тв.;

существительное - сущ., прилагательное - прил., глагол-гл., предлог - пр.;

мужской род - м.р., женский род - ж.р., средний род - ср.р.;

прошедшее время - прош., настоящее время-наст., будущее время - буд.;

единственное число - ед.ч., множественное число - мн.ч.

Название падежей указывается заглавной буквой (Им.п., Р.п., Д.п., В.п., Т.п., П.п.).

Исправление ошибок слабовидящими обучающимися.

Ошибки, допущенные слабовидящими обучающимися, аккуратно зачеркиваются карандашом или ручкой один раз и сверху или рядом записывается другой вариант ответа.

Не допускается: перечеркивать ошибки несколько раз; исправлять, написав жирно правильную букву прямо в слове.

Исправление ошибок учителем.

Учитель обязан регулярно осуществлять проверку тетрадей с целью установки наличия работ; качества выполнения заданий, подлежащих оцениванию; выявления ошибок, допускаемых обучающимися, и принятия мер по их устранению.

Ошибки, допущенные слабовидящими обучающимися, учитель подчеркивает, зачеркивает, подписывает правильный ответ; выносит поясняющие пометки на поля.

Ошибки, допущенные слабовидящими обучающимися в контрольных, творческих работах выносятся учителем на поля:

орфографическая ошибка – «палочкой»;

пунктуационная ошибка – «птичкой»;

грамматическая ошибка – буквой «Г»;

речевая ошибка – буквой «Р»;

логическая ошибка – буквой «Л»;

фактическая ошибка – «Ф».

Ошибки, допущенные в различных видах разбора грамматического задания: знак х «крестик».

Отметка за работу ставится справа, высотой в рабочую строку красной ручкой. В рабочих тетрадях допускаются оценочные суждения, сделанные учителем.

В контрольных и творческих тетрадях после диктантов, сочинений и изложений ведется подсчет ошибок. Первыми указываются орфографические ошибки, вторыми пунктуационные, *например: 2-3.*

Каждая группа ошибок (грамматические, речевые, фактические, логические) указываются отдельно, *например, Р-2.*

Периодичность и сроки проверки тетрадей.

В начальной школе тетради проверяются каждый день у всех обучающихся, включая домашние и классные работы.

Контрольные работы проверяются к следующему уроку.

Изложения проверяются через 2-3 дня после проведения, сочинение – через неделю.

Работа над ошибками.

Работа над ошибками, допущенными в рабочих и контрольных тетрадях по русскому языку, проводится систематически.

Слова *«Работа над ошибками»* пишутся на следующей строке после отметки.

Исправлять ошибки нужно следующим образом: выписывается слово, графически объясняется правило, придумывается пример на это правило.

4. Оформление письменных работ по математике.

Новая страница начинается с **самой верхней** строки, дописывается до конца страницы, включая последнюю строку.

Между классной и домашней работой необходимо пропускать 4 клетки, между заданиями – 2 клетки.

Слабовидящие обучающиеся ведут запись, делая отступы от всех краев страницы по 2 клетки.

Если запись ведется в столбик, то между столбиками необходимо делать пропуск не менее 4 клеток.

При оформлении классной работы необходима:

запись даты: число записывается арабскими цифрами, месяц – прописью;

запись названия работы: *«Классная работа»*.

Номер задания и /или вид задания записывается посередине строки: №100 или Задача №100.

В классной работе допускается оформление задания без указания его номера.

На строке, где указан номер задания, больше запись не ведется.

При оформлении домашней работы необходимо указать название работы и номер задания:

«Домашняя работа»

№100

Запись задания на дом в классах слабовидящих делается в дневнике. **Не допускается** запись задания в тетради, в том числе на полях.

Исправление ошибок слабовидящими обучающимися.

Ошибки, допущенные слабовидящими обучающимися, аккуратно зачеркиваются карандашом или ручкой один раз и сверху или рядом записывается другой вариант ответа.

Не допускается: перечеркивать ошибки несколько раз; исправлять, написав жирно правильный ответ поверх неверной записи; использовать корректор.

Исправление ошибок учителем.

Учитель обязан регулярно осуществлять проверку тетрадей с целью установки наличия работ; качества выполнения заданий, подлежащих оцениванию; выявления ошибок, допускаемых обучающимися, и принятия мер по их устранению.

Ошибки, допущенные слабовидящими обучающимися, учитель подчеркивает, зачеркивает, подписывает правильный ответ; выносит поясняющие пометки на поля.

Ошибки, допущенные слабовидящими обучающимися в контрольных работах выносятся учителем на поля. Наличие любой ошибки отмечается с помощью вертикальной черты (палочки) на полях в соответствующей строке.

Периодичность и сроки проверки тетрадей.

В начальной школе тетради проверяются каждый день у всех обучающихся, включая домашние и классные работы.

Контрольные работы проверяются к следующему уроку.

Работа над ошибками.

В тетрадях для контрольных работ работа над ошибками выполняется обязательно при наличии неудовлетворительной ошибки. В остальных случаях работа над ошибками выполняется учеником по указанию учителя при необходимости.

В «рабочей тетради» работа над ошибками выполняется по указанию учителя при необходимости.

Отметка за работу ставится справа.

Рекомендации по оформлению некоторых видов заданий.

При **оформлении примера на «порядок действий»** каждое действие должно быть записано и пронумеровано. Номер действия ставится с круглой (математической) скобкой.

При **записи решения задачи** после каждого действия ставится наименование в круглых математических скобках с использованием правил сокращения слов. Если решение задачи записано выражением, то наименование также должно быть указано после значения выражения.

Запись ответа к задаче допускается как в краткой, так и в распространенной форме. При записи ответа при сокращении наименований единиц измерений **точки не ставятся** (мм, м, см, ч, мин, км, кг, г и др.).

При **решении задачи по действиям или выражением** не являются обязательными краткая запись условий и пояснения к действиям.

При **записи решений уравнения** необходимо указать факт умножения или деления обеих частей уравнения на число (выражение).

Запись ответа обязательна.

При записи решения системы уравнений запись ответа обязательна.

При **проведении терминологического диктанта** указывается вид работы *«терминологический диктант»*. Слова записываются через запятую. Допустима запись слов в столбик (без нумерации) для возможного исправления рядом с ошибочно написанным словом.